

Vn-index
961,78 +0,15% ↑ 161 67 ↓ 152



Hnx-index
102,38 +0,33% ↑ 69 247 ↓ 53



XU HƯỚNG DÒNG TIỀN

Thị trường có phiên tăng điểm nhẹ cùng thanh khoản sụt giảm. Giao dịch vẫn khá buồn tẻ trong phiên hôm nay do sự phân hóa từ các cổ phiếu trụ. Số mã cổ phiếu tăng giảm khá cân bằng. VN-Index có lúc giảm gần 6 điểm nhưng nhờ cú lội ngược dòng của VHM, VIC, HPG và MSN giúp chỉ số thu hẹp đáng kể đà giảm. Đồng thời, sắc xanh lan tỏa toàn nhóm ngân hàng giúp chỉ số tăng điểm trở lại cuối phiên dù mức tăng khiêm tốn. Nhóm bất động sản khu công nghiệp phục hồi trở lại nhưng vẫn còn phân hóa như: D2D, SZC, KBC...Đáng chú ý là cổ phiếu MPC bất ngờ bật tăng mạnh trong những phiên gần đây mà không có thông tin gì nổi bật. Lực bán chứng lại cộng với tâm lý nhà đầu tư được “kích động” phần nào trước thông tin Mỹ tính hoãn áp thuế lên hàng hóa Trung Quốc thời điểm hạn chót 15/12 đến gần. Dù vậy việc khối ngoại vẫn bán ròng mạnh 167 tỷ đồng trên Hsx đang là điểm trừ lớn đối với thị trường hiện tại.

PHÂN TÍCH KỸ THUẬT

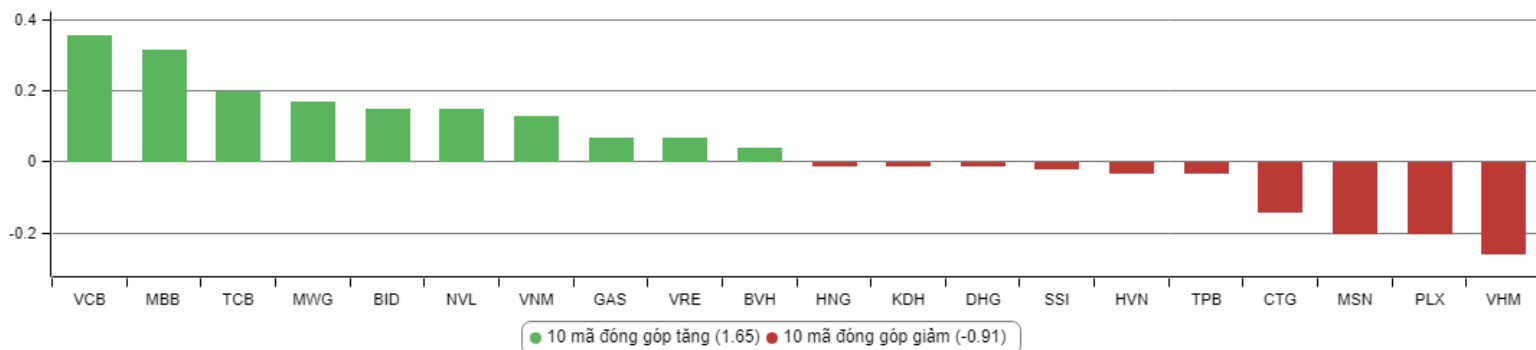
Trên đồ thị kỹ thuật chỉ số Vn-index có cây nến dạng mẫu Doji tăng điểm phản ánh sự do dự của thị trường hiện tại. Khối lượng giao dịch sụt về mức thấp cộng với chỉ báo MFI không cải thiện cho thấy dòng tiền vào thị trường khá yếu. Động lực tăng giá vì thế sẽ không mạnh và rủi ro giảm điểm vẫn hiện hữu. Thông thường trong một đợt giảm mạnh chỉ số khó có thể tạo lập dạng đáy chữ V mà thường là W hoặc U để đi lên trở lại nếu có.

CHIẾN LƯỢC GIAO DỊCH

Thị trường tăng điểm nhưng vẫn chưa tạo ra điểm mua an toàn cho nhà đầu tư lướt sóng. Do đó nhà đầu tư nên duy trì tài khoản ở trạng thái an toàn với vị thế tiền mặt lớn hơn. Hoạt động bắt đáy cũng không nên vội vàng mà cần chờ đợi quan sát thêm, tránh rơi vào bẫy Bulltrap không cần thiết. Với xu hướng thị trường vẫn yếu ở thời điểm hiện tại thì nhà đầu tư vẫn nên duy trì vị thế phòng thủ ở nhóm cổ phiếu cơ bản tăng trưởng trả cổ tức tiền mặt cao như: NTC, D2D, NCT, DSN...Nhà đầu tư cần tránh lao vào các giao dịch rủi ro tại “hàng đầu cơ” như: MBG, TTB, FTM, HAI...Việc giải ngân mạnh vào hàng thị trường cần chờ đợi tín hiệu khả quan hơn từ thanh khoản thị trường và xu hướng mua ròng của khối ngoại.

Hạn chế giao dịch và đứng ngoài đời với nhóm cổ phiếu pha loãng liên tục, nhóm cổ phiếu vốn hóa nhỏ mới niêm yết, nhóm cổ phiếu đầu cơ

TOP CỔ PHIẾU ẢNH HƯỞNG VN-INDEX



KHUYẾN NGHỊ TRONG NGÀY

STT	Mã cổ phiếu	Giá hiện tại	Giá mua dự kiến	Ngày mua	Giá mục tiêu	Giá cắt lỗ dự kiến	Lý do

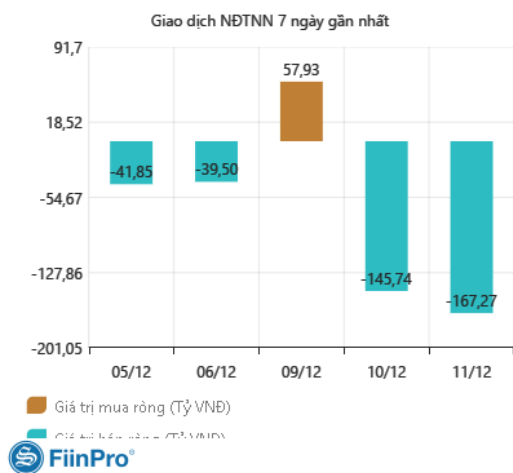
DANH MỤC CỔ PHIẾU ĐANG KHUYẾN NGHỊ

Stt	Mã cổ phiếu	Giá hiện tại	Giá mua	Ngày mua	Giá mục tiêu	Giá cắt lỗ dự kiến	Giá bán	Ngày bán	Tỷ lệ %	Ghi chú
50	MSN	-	75,5	09/08/2019	85	67,5	70,5	29/11/2019	-7%	Đã chốt
52	FPT	-	52,8	20/08/2019	60	47	56,5	29/11/2019	+7%	Đã chốt
53	SIP	99,1	93	25/09/2019	130	80	-	-	-	Chưa chốt
54	NTC	165,2	152	15/10/2019	188	143	-	-	-	Điều chỉnh cổ tức 50%
55	ABI	30,6	30,4	07/11/2019	75,8	27	-	-	-	Chưa chốt

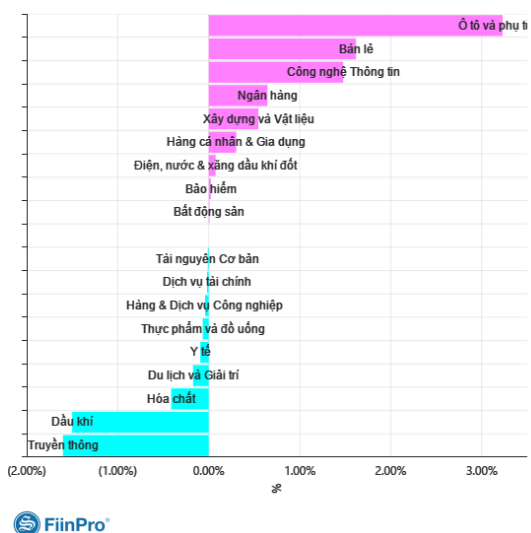
DANH MỤC CỔ PHIẾU ĐÃ KHUYẾN NGHỊ

	Mã cổ phiếu	Giá mua	Ngày mua	Giá mục tiêu	Giá cắt lỗ	Giá bán	Ngày bán	Tỷ lệ %	Ghi chú
1	NTL	8,65	07/11/2017	11	8,5	9,53	15/03/2018	+12%	Đã chốt, điều chỉnh cổ tức 10%
2	VJC	116,2	09/11/2017	138	105	213,4	26/01/2018	+84%	Đã chốt ngắn hạn
3	SHB	7,8	14/11/2017	10	7,3	9,5	05/12/2017	+22%	Đã chốt
4	DRC	22,2	15/11/2017	27	20	29,4	16/01/2018	+32%	Đã chốt, điều chỉnh cổ tức 5%
5	PVS	16,4	17/11/2017	20	15,7	19,5	05/12/2017	+19%	Đã chốt
6	HNF	32	20/11/2017	45	27	47	24/11/2017	+47%	Đã chốt
7	DHG	100,5	21/11/2017	120	90	110	16/01/2018	9%	Đã chốt, điều chỉnh cổ tức 15%
8	VGC	25,7	27/11/2017	30	22	24	28/05/2018	-7%	Đã chốt
9	VCW	40	30/11/2017	50	35	38	15/03/2018	-5%	Đã chốt
10	VOC	20,5	07/12/2017	25	18	18	16/01/2018	-12%	Đã chốt
11	TMT	9,7	08/12/2017	11	8,6	9	11/01/2018	-7%	Đã chốt
12	REE	36,4	12/12/2017	50	33	33,3	25/05/2018	-8%	Đã chốt
13	VPB	38,5	18/12/2017	50	35	52,5	01/02/2018	+36%	Đã chốt
14	VCG	22,2	18/12/2017	28	20,7	25	01/02/2018	+13%	Đã chốt, điều chỉnh cổ tức 8%
15	PVE	8,6	27/12/2017	11	7	7,2	02/05/2018	-16%	Đã chốt
16	PCI	38,7	04/01/2018	46	37	37	05/02/2018	-4%	Đã chốt
17	SHS	21,7	09/01/2018	30	19	22,6	17/04/2018	+4%	Đã chốt
18	TVN	10	10/01/2018	14	8	10,9	01/06/2018	+9%	Đã chốt
19	VGG	62	25/01/2018	75	55	57	15/03/2018	-8%	Đã chốt
20	PVS	21	12/02/2018	25	17,5	23,3	15/03/2018	+11%	Đã chốt
21	VRE	47,75	13/02/2018	60	42	43	25/05/2018	-10%	Đã chốt
22	HBC	39	05/03/2018	45	35	47	15/03/2018	+21%	Đã chốt
23	LHG	23	15/03/2018	32,5	21,5	21,5	28/05/2018	-7%	Đã chốt
29	HSG	10,7	01/06/2018	13	9,5	13,6	11/06/2018	+27%	Đã chốt
30	GAS	100	06/06/2018	115	90	97	14/06/2018	-3%	Đã chốt vì thị trường chung bất lợi
31	NVL	52,5	07/06/2018	60	46	50,2	21/06/2018	-4%	Đã chốt vì thị trường chung xấu
32	HAG	5,1	27/06/2018	7	4,5	5,6	20/11/2018	+10%	Đã chốt
33	VGC	20	29/06/2018	26	18	18	09/07/2018	-10%	Đã chốt
34	PVS	15,6	16/07/2018	18	14	20	09/08/2018	+28%	Đã chốt
35	VGT	8,6	19/07/2018	11,5	8	11	13/09/2018	+28%	Đã chốt, điều chỉnh cổ tức 4%
36	LPB	9,9	25/07/2018	13	8	9,2	24/10/2018	-9%	Đã chốt
37	OIL	14,2	30/07/2018	18	12	15,5	12/12/2018	+9%	Đã chốt
38	VPB	25	21/08/2018	28	23	23	23/10/2018	-9%	Đã chốt vì chạm điểm cắt lỗ ngắn hạn
39	BSR	16,8	23/08/2018	20	14,5	18,8	10/10/2018	+12%	Đã chốt
40	STK	18	03/10/2018	23	16	16	25/12/2018	-11%	Đã chốt vì chạm điểm cắt lỗ ngắn hạn
41	SHB	7,3	16/11/2018	8,5	6,6	7,5	27/12/2018	+1%	Đã chốt vì diễn biến thị trường bất lợi
42	EVE	17,4	19/11/2018	20	15,5	18,1	27/11/2018	+4%	Đã chốt ngắn hạn
43	BSR	15,2	19/11/2018	18	13	14,2	24/12/2018	-7%	Đã chốt vì giá dầu giảm mạnh
44	KBC	12,5	22/11/2018	17	11	14	07/01/2019	+12%	Đã chốt
45	VJC	118,2	14/03/2019	135	112	119	26/03/2019	+1%	Đã chốt vì diễn biến thị trường bất lợi
47	NTC	105,8	25/04/2019	130	88	138	14/06/2019	+30%	Đã chốt lời ngắn hạn
48	MPC	41,5	16/05/2019	50	35	38,2	31/05/2019	-8%	Đã chốt vì thông tin bất lợi
49	CTR	28,5	04/07/2019	34	27,2	43,2	31/07/2019	+52%	Chốt lời ngắn hạn

GD NƯỚC NGOÀI TRÊN HSX



TĂNG, GIẢM NGÀNH TRONG NGÀY



TỶ TRỌNG NHÀ ĐẦU TƯ GIAO DỊCH



PHÂN TÍCH TIN TỨC NỔI BẬT

Fed giữ nguyên lãi suất, ám chỉ sẽ không điều chỉnh trong năm 2020 Sau hai ngày họp chính sách, Fed ngày 11/12 thông báo giữ nguyên lãi suất ở khoảng 1,5% - 1,75%, CNBC đưa tin. Lãi suất này được dùng để quyết định lãi cho vay mua nhà, thế tín dụng và nhiều khoản vay khác tại Mỹ. "Ủy ban nhận thấy chính sách tiền tệ hiện tại phù hợp để duy trì tăng trưởng kinh tế, các điều kiện thị trường lao động mạnh mẽ và lạm phát gần mục tiêu 2%", theo thông báo từ Ủy ban Thị trường Mở Liên bang (FOMC), cơ quan lập chính sách của Fed. "Ủy ban sẽ tiếp tục theo dõi ảnh hưởng của các thông tin sắp tới đến triển vọng kinh tế, bao gồm các diễn biến toàn cầu và áp lực lạm phát, để đánh giá mức độ phù hợp của lãi suất quỹ dự trữ liên bang (FFR)". Phố Wall tăng nhẹ sau thông tin trên. "Dot plot", biểu đồ gồm các dấu chấm thể hiện kỳ vọng của các thành viên FOMC về lãi suất tại một thời điểm nào đó, cho thấy 13 trên 17 nhà lập chính sách của Fed chọn không thay đổi lãi suất, ít nhất cho tới năm 2021. 4 người còn lại dự báo tăng lãi suất một lần trong năm 2020. Không có ai cho rằng hạ lãi suất trong năm 2020 là phù hợp. "Thông báo từ Fed không có gì mới về lộ trình lãi suất sắp tới", theo Jason Pride, giám đốc đầu tư tài sản cá nhân tại Glenmede Trust. "Thông điệp phát đi là Fed giữ nguyên lãi suất, hạn chế thay đổi bất ngờ về lạm phát".

Vietnam Holding: Tăng trưởng kinh tế vẫn chưa phản ánh vào thị trường chứng khoán! Với niềm tin vào nền kinh tế Việt Nam và tầm nhìn đầu tư từ 3 - 5 năm, quỹ ngoại Vietnam Holding tự tin rằng họ sẽ gặt hái thành quả trong dài hạn. "Vị thế vĩ mô của Việt Nam đang ở trạng thái tốt nhất từ trước đến nay, mức tăng trưởng cao của quốc gia này khiến cả Châu Á phải đổ kỵ", là lời mở đầu của Vietnam Holding trong báo cáo cập nhật tháng 11/2019. Quỹ này cho biết, mức thặng dư thương mại của Việt Nam ở mức kỷ lục, xấp xỉ 9 tỷ USD trong 11 tháng đầu năm 2019 và đất nước đang là một trong những điểm đến của dòng vốn đầu tư nước ngoài (70% FDI vào Việt Nam chảy vào lĩnh vực sản xuất). Tất cả những tin tức tốt đẹp này vẫn chưa hề thúc đẩy thị trường cổ phiếu tại Việt Nam, khi mà chỉ số All-Share Index (Việt Nam) đã giảm 3% trong tháng 11. Theo đó, giá trị tài sản ròng trên mỗi chứng chỉ quỹ (NAV/ccq) Vietnam Holding đã giảm 4%.

THÔNG KÊ TRONG NGÀY

Ngày	Mã phái sinh	+/-	Mở cửa	Cao nhất	Thấp nhất	Đóng cửa	Khớp lệnh	
							Khối lượng (Hợp đồng)	Giá trị (tỷ VND)
12/11/2019	VN30F1912	0,80%	877,00	884,00	870,60	884,00	93.878	8.222,32
12/11/2019	VN30F2001	0,71%	878,00	885,20	873,20	885,20	194	17,06
12/11/2019	VN30F2003	1,00%	880,30	892,00	878,30	889,10	52	4,60
12/11/2019	VN30F2006	0,44%	883,20	890,00	882,00	889,90	53	4,69

TOP 5 TĂNG GIÁ HSX
TOP 5 GIẢM GIÁ HSX

Mã	Giá	+/-	KLGD (CP)	GTGD (Tr VND)	Mã	Giá	+/-	KLGD (CP)	GTGD (Tr VND)
TGG	2.140	7,00%	1.496.740	3.176	CIG	2.070	-6,76%	14.920	31
CMV	13.000	7,00%	20	0	VNL	13.650	-6,83%	80	1
HAI	3.390	6,94%	5.645.910	18.796	RIC	5.030	-6,85%	20	0
AMD	2.330	6,88%	6.247.140	14.219	JVC	4.030	-6,93%	2.466.860	9.994
NAV	17.100	6,88%	24.920	410	TTB	5.340	-6,97%	2.423.380	13.023

TOP 5 TĂNG GIÁ HNX
TOP 5 GIẢM GIÁ HNX

Mã	Giá	+/-	KLGD (CP)	GTGD (Tr VND)	Mã	Giá	+/-	KLGD (CP)	GTGD (Tr VND)
ACM	400	33,33%	201.200	81	MBG	36.600	-9,85%	200.780	7.703
NHP	500	25,00%	64.910	33	SCL	3.600	-10,00%	100	0
KVC	1.100	10,00%	523.500	570	SD6	2.700	-10,00%	13.700	37
MCO	2.200	10,00%	100	0	VNT	43.200	-10,00%	600	29
HAD	30.000	9,89%	166.827	4.950	SPI	900	-10,00%	181.700	167

TOP MUA RÒNG HSX
TOP BÁN RÒNG HSX

Mã chứng khoán	Giá	+/- %	GT Mua rỗng (Tr. VND)	Mã chứng khoán	Giá	+/- %	GT Bán rỗng (Tr.VND)
VNM	134.500	1.43 %	26.282,75	VHM	86.000	(0.12 %)	29,914.48
VCB	88.000	1.27 %	22.429,63	MSN	74.600	(1.32 %)	24,041.58
VJC	145.900	0.69 %	19.153,62	HDB	28.900	(1.03 %)	17,953.21
E1VFN30	15.400	0.33 %	10.574,65	VIC	117.200	-	14,884.63
BID	40.200	(0.25 %)	7.454,22	POW	13.200	0.76 %	8,970.13

HỆ THỐNG KHUYẾN NGHỊ CỦA VIETFIRST

Hệ thống khuyến nghị của VFS được xây dựng dựa trên sự chênh lệch giữa giá cổ phiếu thị trường tại thời điểm đánh giá và giá mục tiêu 12 tháng

Hệ thống khuyến nghị	Diễn giải
MUA	Nếu giá mục tiêu cao hơn giá thị trường từ 15% trở lên
THEO DÕI	Nếu giá mục tiêu cao hơn giá thị trường từ 5 – 15%
NẮM GIỮ	Nếu giá mục tiêu cao hơn giá thị trường không quá 5%
BÁN	Nếu giá mục tiêu thấp hơn giá thị trường tối thiểu 5%

© CÔNG TY CỔ PHẦN CHỨNG KHOÁN NHẤT VIỆT (VFS)

Hội sở Hồ Chí Minh

Tòa nhà Central Park, lầu 2, 117 – 119 Nguyễn Du, P. Bến Thành, Q. 1, TP. HCM

Điện thoại: (84-8) 62556586 Fax: (84-8) 62556580

Website: www.vfs.com.vn

Chi nhánh Hà Nội

Tầng 10, Tòa nhà Sentinel Place, 41A Lý Thái Tổ, P. Lý Thái Tổ, Q. Hoàn Kiếm, Hà Nội

Điện thoại: (84-4) 39288222 – Ext: 117 Fax: (84-4) 39338222

Tuyên bố miễn trách nhiệm: Bản quyền thuộc về Công ty CP Chứng khoán Nhất Việt (VFS). Những thông tin sử dụng trong báo cáo được thu thập từ những nguồn đáng tin cậy và VFS không chịu trách nhiệm về tính chính xác của chúng. Quan điểm thể hiện trong báo cáo này là của (các) tác giả và không nhất thiết liên hệ với quan điểm chính thức của VFS. Không một thông tin cũng như ý kiến nào được viết ra nhằm mục đích quảng cáo hay khuyến nghị mua/bán bất kỳ chứng khoán nào. Báo cáo này không được phép sao chép, tái bản bởi bất kỳ cá nhân hoặc tổ chức nào khi chưa được phép của VFS.