

Vn-index
1039,02 +0,01% ↑ 129 ▬ 44 ↓ 165



Hnx-index
118,45 -1,18% ↑ 58 ▬ 53 ↓ 73



XU HƯỚNG DÒNG TIỀN

Thị trường có phiên giao dịch suy yếu dạng “xanh vỏ, đỏ lòng” khi số mã giảm điểm vượt trội số mã tăng điểm, bất chấp chỉ số Vn-index vẫn “niú kéo” sắc xanh nhờ một số cổ phiếu vốn hóa lớn như: VNM, TCB, VJC, VIC... Áp lực điều chỉnh thể hiện rõ rệt ở các cổ phiếu ngân hàng như: VCB, HDB, CTG... Ở nhóm cổ phiếu vừa và nhỏ thì HAG giảm sâu 3,8% xuống 4.610 đồng/cp khi bị V.N.M loại ra khỏi danh mục, CEO dự bán sàn sau khi Quốc hội lùi luật đặc khu. Khối ngoại có phiên giao dịch kéo tích cực khi bán ròng hơn 191 tỷ đồng trên Hsx. Giá trị khớp lệnh của thị trường vẫn đứng ở mức thấp do dòng tiền lớn tạm thời đứng ngoài. Bên cạnh việc lo ngại áp lực điều chỉnh ngắn hạn của thị trường, nhà đầu tư đang trong trạng chờ đợi khi tuần giao dịch này diễn ra 2 sự kiện quan trọng là: cuộc gặp lịch sử giữa 2 nhà lãnh đạo Mỹ và Triều Tiên (ngày 12/06/2018) và cuộc họp Fed có thể tăng lãi suất (ngày 13/06/2018), đều có thể tác động nhất định lên thị trường chứng khoán toàn cầu.

PHÂN TÍCH KỸ THUẬT

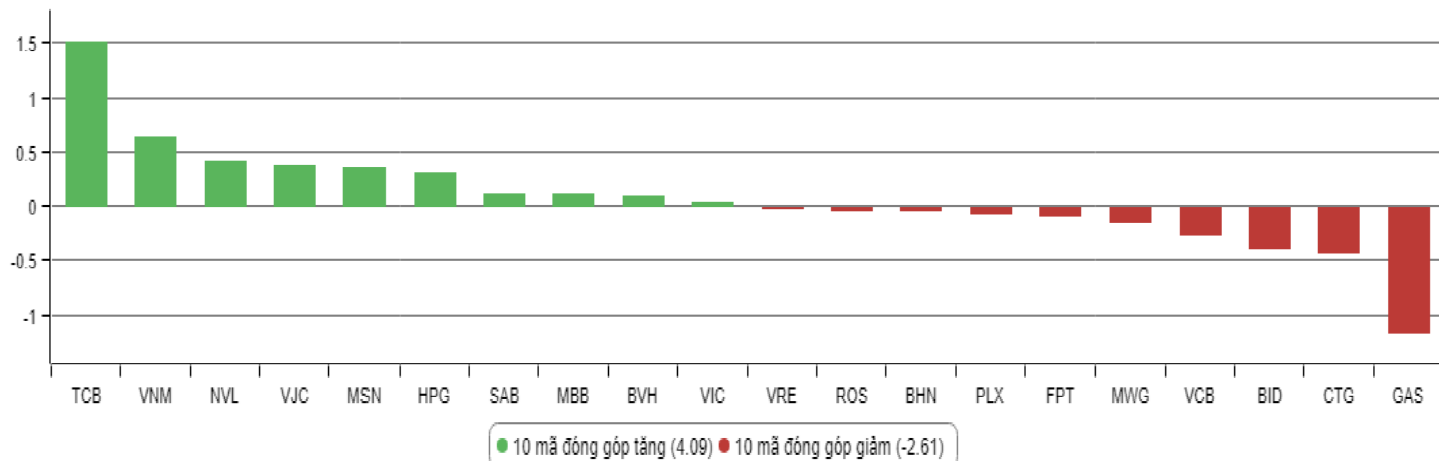
Trên đồ thị kỹ thuật ngày chỉ số Vn-index cây nến xanh nhỏ thứ 3 gần như đi ngang ở mức giá hiện tại cho thấy động lực tăng giá suy yếu. Rủi ro điều chỉnh vì thế cũng tăng lên khi bên bán tỏ ra mất kiên nhẫn. Quá trình điều chỉnh của thị trường trên thị trường thực tế đã diễn ra thể hiện ở việc chỉ số Hn-index đã có 2 cây nến đỏ giảm điểm khá. Hiện chỉ số Vn-index đang có sự “méo mó” nhất định đối với thị trường chung nên cần một số phiên điều chỉnh kỹ thuật về quanh đường MA 20 cùng mốc tâm lý 1.000 để thu hút lực cầu trước khi tạo đà để tiến tới test đường Bollinger band trên tại 1.080. Bằng không quá trình tăng giá cũng sẽ không nhận được sự đồng thuận của thị trường chung và thanh khoản sẽ tiếp tục ở mức thấp.

CHIẾN LƯỢC GIAO DỊCH

Mặc dù khá nhiều cổ phiếu đã bước vào quá trình điều chỉnh ngắn hạn sau nhịp tăng nóng trước đó. Tuy nhiên mức chiết khấu chưa lớn cộng với số vẫn bị “neo giá”, và nhiều thông tin “gây nhiễu” khiến cho dòng tiền đứng ngoài vẫn chưa nhập cuộc. Nhà đầu tư cần hạn chế mua mới để theo dõi thêm động lực thị trường hoặc chờ đợi phiên giảm mạnh nếu có để mua vào cho nhịp tăng tiếp theo. Trong khi nên tiếp tục “chốt lời” ở các cổ phiếu tăng mạnh để hiện thực hóa lợi nhuận và chờ đợi cơ hội mới.

Tập trung sự chú ý đến nhóm: cổ phiếu vốn hóa lớn, ngân hàng, chứng khoán, dầu khí... Hạn chế giao dịch và đứng ngoài đối với nhóm cổ phiếu pha loãng liên tục, nhóm cổ phiếu vốn hóa nhỏ mới niêm yết, nhóm cổ phiếu đầu cơ penny, nhóm cổ phiếu ngành đường, vận tải, điện, cao su tự nhiên, ô tô,... giai đoạn hiện tại.

TOP CỔ PHIẾU ẢNH HƯỞNG VN-INDEX



KHUYẾN NGHỊ TRONG NGÀY

Mã cổ phiếu	Giá hiện tại	Giá mua	Ngày mua	Giá mục tiêu	Giá cắt lỗ	Lý do

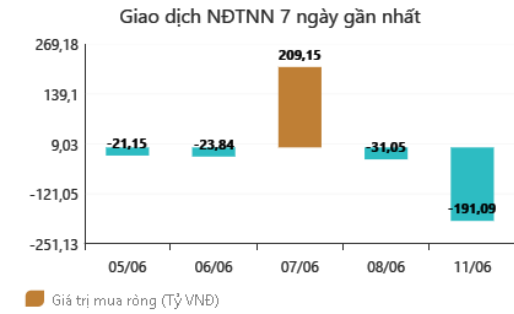
DANH MỤC CỔ PHIẾU ĐANG KHUYẾN NGHỊ

Stt	Mã cổ phiếu	Giá hiện tại	Giá mua	Ngày mua	Giá mục tiêu	Giá cắt lỗ dự kiến	Giá bán	Ngày bán	Tỷ lệ %	Ghi chú
29	HSG	-	10,7	01/06/2018	13	9,5	13,6	11/06/2018	+27%	Đã chốt
30	GAS	99,6	100	06/06/2018	115	90	-	-	-	Chưa chốt
31	NVL	53,2	52,5	07/06/2018	60	46	-	-	-	Chưa chốt

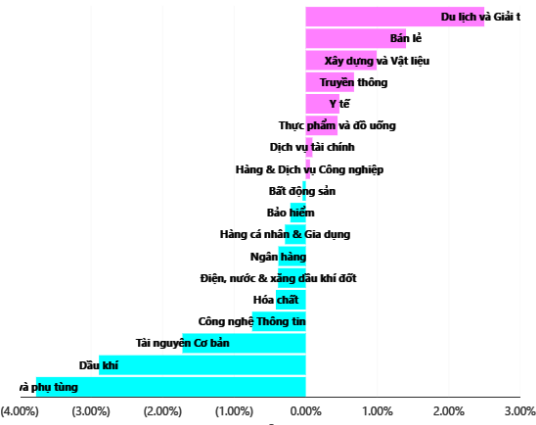
DANH MỤC CỔ PHIẾU ĐÃ KHUYẾN NGHỊ

Stt	Mã cổ phiếu	Giá hiện tại	Giá mua	Ngày mua	Giá mục tiêu	Giá cắt lỗ	Giá bán	Ngày bán	Tỷ lệ %	Ghi chú
1	NTL	-	8,65	07/11/2017	11	8.5	9,53	15/03/2018	+12%	Đã chốt, điều chỉnh cổ tức 10%
2	VJC	-	116,2	09/11/2017	138	105	213,4	26/01/2018	+84%	Đã chốt ngắn hạn
3	SHB	-	7,8	14/11/2017	10	7.3	9.5	05/12/2017	+22%	Đã chốt
4	DRC	-	22,2	15/11/2017	27	20	29,4	16/01/2018	+32%	Đã chốt, điều chỉnh cổ tức 5%
5	PVS	-	16,4	17/11/2017	20	15.7	19.5	05/12/2017	+19%	Đã chốt
6	HNF	-	32	20/11/2017	45	27	47	24/11/2017	+47%	Đã chốt
7	DHG	-	100,5	21/11/2017	120	90	110	16/01/2018	9%	Đã chốt, điều chỉnh cổ tức 15%
8	VGC	-	25,7	27/11/2017	30	22	24	28/05/2018	-7%	Đã chốt
9	VCW	-	40	30/11/2017	50	35	38	15/03/2018	-5%	Đã chốt
10	VOC	-	20.5	07/12/2017	25	18	18	16/01/2018	-12%	Đã chốt
11	TMT	-	9.7	08/12/2017	11	8.6	9	11/01/2018	-7%	Đã chốt
12	REE	-	36,4	12/12/2017	50	33	33,3	25/05/2018	-8%	Đã chốt
13	VPB	-	38,5	18/12/2017	50	35	52,5	01/02/2018	+36%	Đã chốt
14	VCG	-	22,2	18/12/2017	28	20.7	25	01/02/2018	+13%	Đã chốt, điều chỉnh cổ tức 8%
15	PVE	-	8.6	27/12/2017	11	7	7,2	02/05/2018	-16%	Đã chốt
16	PC1	-	38,7	04/01/2018	46	37	37	05/02/2018	-4%	Đã chốt
17	SHS	-	21,7	09/01/2018	30	19	22,6	17/04/2018	+4%	Đã chốt
18	TVN	-	10	10/01/2018	14	8	10,9	01/06/2018	+9%	Đã chốt
19	VGG	-	62	25/01/2018	75	55	57	15/03/2018	-8%	Đã chốt
20	PVS	-	21	12/02/2018	25	17,5	23,3	15/03/2018	+11%	Đã chốt
21	VRE	-	47,75	13/02/2018	60	42	43	25/05/2018	-10%	Đã chốt
22	HBC	-	39	05/03/2018	45	35	47	15/03/2018	+21%	Đã chốt
23	LHG	-	23	15/03/2018	32,5	21,5	21,5	28/05/2018	-7%	Đã chốt
24	GMD	-	30,5	19/03/2018	36	27	27	26/04/2018	-11%	Chạm điểm cắt lỗ ngắn hạn
25	BSR	-	26,2	26/03/2017	33	22	22	19/04/2018	-16%	Chạm điểm cắt lỗ ngắn hạn
26	VHC	-	71,5	05/04/2018	80	64	64	26/04/2018	-10%	Chạm điểm cắt lỗ ngắn hạn
27	LPB	-	15,8	23/04/2018	18	13	13	21/05/2018	-17%	Chạm điểm cắt lỗ ngắn hạn
28	PLX	-	64,5	14/05/2018	75	56	58	28/05/2018	-10%	Đã chốt

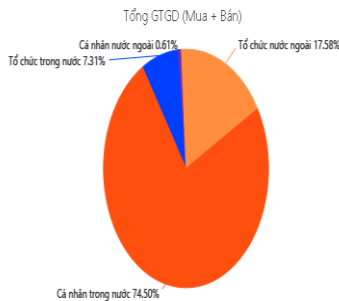
GD NƯỚC NGOÀI TRÊN HSX



TĂNG, GIẢM NGÀNH TRONG NGÀY



TỶ TRỌNG NHÀ ĐẦU TƯ GIAO DỊCH



PHÂN TÍCH TIN TỨC NỔI BẬT

Giá dầu chứng lại do không chắc OPEC sẽ tăng sản lượng Giá dầu Brent tương lai không thay đổi, giữ nguyên mức 76,46 USD/thùng. Giá dầu WTI tăng 36 cent lên 66,07 USD/thùng, mức cao nhất kể từ ngày 1/6. Giá dầu phần nào được thúc đẩy nhờ thị trường vốn, các nhà phân tích cho biết. Cả ba chỉ số chính của thị trường chứng khoán Mỹ đều tăng trong ngày 11/6, chỉ vài giờ trước cuộc họp thượng đỉnh giữa Tổng thống Mỹ Donald Trump và nhà lãnh đạo Triều Tiên Kim Jong-un ở Singapore. Giá dầu còn chịu sức ép từ khả năng OPEC tăng sản lượng. Suốt 18 tháng qua, OPEC cùng các đồng minh đã hạn chế sản lượng với hy vọng bình ổn thị trường và thúc đẩy giá dầu. Tổ chức này dự kiến họp tại Vienna, Áo, trong hai ngày 22 và 23/6 để quyết định các bước đi tiếp theo, trong bối cảnh nguồn cung bị hạn chế từ Venezuela và Iran. “Tuần trước, chúng ta thấy thông tin chính quyền Mỹ đã đề nghị OPEC tăng sản lượng. Tuy nhiên, sau đó, câu chuyện lại diễn biến theo hướng ngược lại. Giờ đây, một loạt quốc gia OPEC đang ủng hộ giữ nguyên hiện trạng”, Andrew Lipow, chủ tịch Lipow and Associates tại Houston, nói. **Giá dầu ngày 11/6 không biến động do bình luận từ bộ trưởng dầu mỏ Iraq khiến thị trường không chắc chắn về việc OPEC sẽ quyết định tăng sản lượng trong cuộc họp sắp tới.**

Dư nợ đến 31/5 tăng 6,16%, các ngân hàng cơ bản trình xong phương án tái cơ cấu Tín dụng 5 tháng đầu năm 2018 tăng trưởng thấp hơn cùng kỳ nhưng vẫn cao hơn năm 2015 và 2016. Báo cáo tại buổi họp báo thông tin kết quả hoạt động ngân hàng 6 tháng đầu năm 2018, đại diện NHNN cho biết tín dụng đến ngày 31/5/2018 tăng 6,16% so với cuối năm 2017. Cách đây một năm, cũng tại buổi họp báo giữa năm, NHNN cho biết tăng trưởng tín dụng tính đến 25/5 đạt 6,53%, cao hơn cùng kỳ 2016 (5%) và năm 2015 (4,5%). **Mức tăng trưởng của 5 tháng đầu năm 2018 đã chứng lại so với cùng kỳ năm trước nhưng vẫn ở mức khá cao so với năm 2015 và 2016.** NHNN cho biết dư nợ tín dụng tăng ngay từ những tháng đầu năm. Cơ cấu tín dụng đã hướng vào các lĩnh vực sản xuất kinh doanh, đặc biệt là các lĩnh vực ưu tiên; kiểm soát chặt chẽ tín dụng đối với các lĩnh vực tiềm ẩn rủi ro, đảm bảo an toàn hoạt động ngân hàng. **Theo nhận định của NHNN, tín dụng đã tăng trưởng phù hợp với diễn biến kinh tế vĩ mô. Lãi suất cho vay hiện nay phổ biến khoảng 6-9%/năm đối với ngắn hạn và khoảng 9-11%/năm với tín dụng trung-dài hạn.** Đối với khách hàng có tình hình tài chính lành mạnh, có mức tín nhiệm cao lãi suất cho vay ngắn hạn khoảng 4-5%/năm.

THÔNG KÊ TRONG NGÀY

Ngày	Mã phái sinh	+/-	Mở cửa	Cao nhất	Thấp nhất	Đóng cửa	Khớp lệnh	
							Khối lượng (Hợp đồng)	Giá trị (tỷ VND)
06/11/2018	VN30F1806	-0,08%	1.015,80	1.031,70	1.012,00	1.017,10	66.844	6.830,90
06/11/2018	VN30F1807	0,20%	1.020,90	1.035,00	1.018,10	1.025,00	576	59,16
06/11/2018	VN30F1809	0,19%	1.025,60	1.042,50	1.025,60	1.035,00	269	27,79
06/11/2018	VN30F1812	0,18%	1.038,10	1.062,80	1.038,10	1.056,90	243	25,68

TOP 5 TĂNG GIÁ HSX
TOP 5 GIẢM GIÁ HSX

Mã	Giá	+/-	KLGD (CP)	GTGD (Tr VND)	Mã	Giá	+/-	KLGD (CP)	GTGD (Tr VND)
PME	78.100	6,99%	11.400	890	VMD	20.600	-6,79%	260	5
LGC	23.000	6,98%	1.580	36	ICF	1.900	-6,86%	610	1
APC	32.450	6,92%	191.890	6.220	TCD	15.600	-6,87%	14.230	222
ROS	65.200	6,89%	863.130	55.910	HTV	15.450	-6,93%	3.920	61
VRC	17.100	6,88%	531.450	8.793	NKG	18.000	-26,68%	920.110	17.010

TOP 5 TĂNG GIÁ HNX
TOP 5 GIẢM GIÁ HNX

Mã	Giá	+/-	KLGD (CP)	GTGD (Tr VND)	Mã	Giá	+/-	KLGD (CP)	GTGD (Tr VND)
PBP	13.200	10,00%	14.000	184	TV3	49.700	-9,96%	1.300,0	65,8
DST	3.300	10,00%	1.079.839	3.495	HHC	80.200	-9,99%	400,0	35,8
TTB	21.100	9,90%	719.400	14.827	PEN	7.200	-10,00%	200,0	1,4
L61	8.900	9,88%	100	1	VXB	13.500	-10,00%	200,0	2,7
DTD	12.300	9,82%	115.500	1.407	ACM	800	-11,11%	72.100,0	60,2

TOP MUA RÒNG HSX
TOP BÁN RÒNG HSX

Mã chứng khoán	Giá	+/- %	GT Mua ròng (Tr. VND)	Mã chứng khoán	Giá	+/- %	GT Bán ròng (Tr.VND)
VNM	180,1	1.75	40,275.06	E1VFN30	16,86	0.48	72,732.14
SSI	34,05	0.15	18,285.20	HPG	60,6	-1.14	65,760.09
VCB	59	-1.17	16,753.10	VIC	124,3	0.08	54,050.69
CTD	160,1	1.65	13,967.81	DXG	32,5	-3.70	37,611.36
VHM	120	0.00	11,699.95	VRE	45,1	1.35	23,993.55

HỆ THỐNG KHUYẾN NGHỊ CỦA VIETFIRST

Hệ thống khuyến nghị của VFS được xây dựng dựa trên sự chênh lệch giữa giá cổ phiếu thị trường tại thời điểm đánh giá và giá mục tiêu 12 tháng

Hệ thống khuyến nghị	Diễn giải
MUA	Nếu giá mục tiêu cao hơn giá thị trường từ 15% trở lên
THEO DÕI	Nếu giá mục tiêu cao hơn giá thị trường từ 5 – 15%
NẮM GIỮ	Nếu giá mục tiêu cao hơn giá thị trường không quá 5%
BÁN	Nếu giá mục tiêu thấp hơn giá thị trường tối thiểu 5%

© CÔNG TY CỔ PHẦN CHỨNG KHOÁN NHẤT VIỆT (VFS)

Hội sở Hồ Chí Minh

Tòa nhà Central Park, lầu 2, 117 – 119 Nguyễn Du, P. Bến Thành, Q. 1, TP. HCM

Điện thoại: **(84-8) 62556586** Fax: **(84-8) 62556580**

Website: www.vfs.com.vn

Chi nhánh Hà Nội

Tầng 10, Tòa nhà Sentinel Place, 41A Lý Thái Tổ, P. Lý Thái Tổ, Q. Hoàn Kiếm, Hà Nội

Điện thoại: **(84-4) 39288222 – Ext: 117** Fax: **(84-4) 39338222**

Tuyên bố miễn trách nhiệm: Bản quyền thuộc về Công ty CP Chứng khoán Nhất Việt (VFS). Những thông tin sử dụng trong báo cáo được thu thập từ những nguồn đáng tin cậy và VFS không chịu trách nhiệm về tính chính xác của chúng. Quan điểm thể hiện trong báo cáo này là của (các) tác giả và không nhất thiết liên hệ với quan điểm chính thức của VFS. Không một thông tin cũng như ý kiến nào được viết ra nhằm mục đích quảng cáo hay khuyến nghị mua/bán bất kỳ chứng khoán nào. Báo cáo này không được phép sao chép, tái bản bởi bất kỳ cá nhân hoặc tổ chức nào khi chưa được phép của VFS.