

Vn-index
966,27 +0,99% ↑ 164 □ 56 ↓ 118



Hnx-index
107,67 +1,85% ↑ 82 □ 54 ↓ 78



XU HƯỚNG DÒNG TIỀN

Thị trường có phiên tăng điểm ấn tượng hòa chung vào đà hồi phục của các thị trường tài chính trong khu vực và trên thế giới. Nhiều nhóm cổ phiếu như ngân hàng, dầu khí, chứng khoán bùng nổ mạnh mẽ với mức tăng giá mạnh và thanh khoản lớn. Điều này cũng dễ hiểu khi nhiều cổ phiếu trong nhóm này đều có KQKD quý 2 vượt trội so với cùng kỳ 2017 nhưng thị giá đã giảm 50% so với đỉnh hồi quý 1 2018 như BID, PVD, PVB. Dòng tiền vào thị trường không mạnh khi thanh khoản đã sụt giảm so với những phiên giao dịch cuối tháng 7. Tuy nhiên trạng thái giao dịch của thị trường rất tốt khi thị trường tăng điểm khá đều và vững chắc trong cả phiên giao dịch. Điều này có thể dễ dàng thấy khi nhóm cổ phiếu dẫn dắt như VCB, BID, PVD, PVS đều có mức đóng cửa cao nhất trong phiên giao dịch. Với đà tăng giá khá mạnh rất có thể thanh khoản thị trường sẽ tăng dần trong các phiên sắp tới. Thanh khoản thị trường chứng khoán phái sinh tiếp tục sụt giảm, giảm 23,8% về lượng so với phiên giao dịch trước đó cho thấy dòng tiền không còn tập trung tại thị trường này khi mà thị trường cơ sở mới là thị trường hấp dẫn hơn trong giai đoạn hiện tại.

PHÂN TÍCH KỸ THUẬT

Vnindex tạo cây nến xanh đặc đóng cửa vượt vùng đỉnh ngắn hạn 963-966 điểm cho thấy đà tăng giá của thị trường đang mạnh dần lên. Dải bollinger tiếp tục mở rộng lên trên củng cố cho khả năng bứt phá của thị trường lên các mốc cao hơn. Trước mắt thị trường đang hướng lên mốc kháng cự cao hơn là mốc Ma200 tại 1010 điểm. Khối lượng giao dịch tuy có sụt giảm nhưng trạng thái giao dịch của thị trường rất tốt khi chỉ số đóng cửa mức cao nhất trong ngày nên cũng không đáng ngại. Ở chiều ngược lại 2 ngưỡng Ma10 (952,1) và Ma20(938,99) tiếp tục là những ngưỡng hỗ trợ ngắn hạn cho đà tăng gia chung của thị trường.

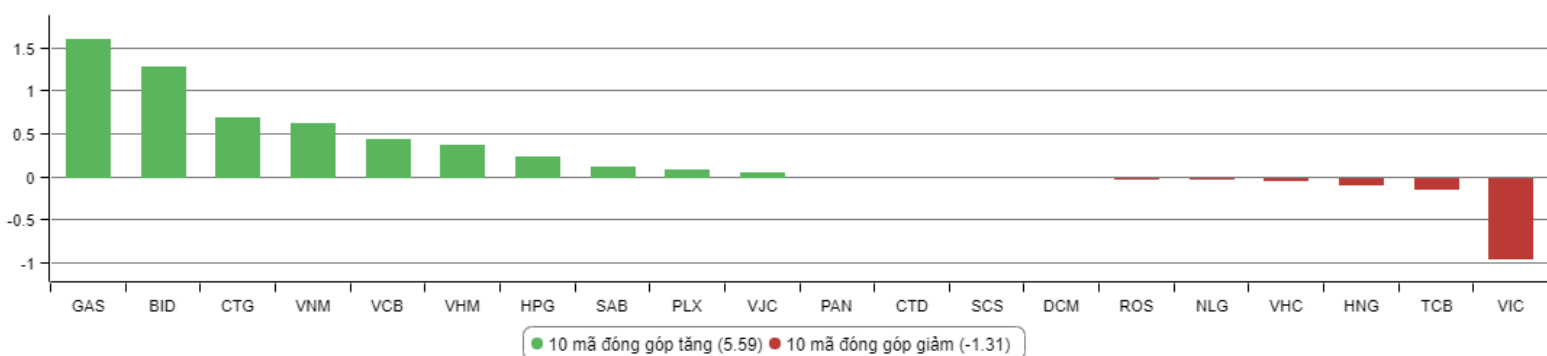
CHIẾN LƯỢC GIAO DỊCH

Thị trường đang diễn biến tích cực cùng với mùa báo cáo kết quả kinh doanh quý 2. Với xu thế tăng điểm vẫn được giữ vững nhà đầu tư ngắn hạn vẫn ưu tiên duy trì vị thế nắm giữ cổ phiếu trong danh mục để tận hưởng xu thế tăng giá hiện tại. Tuy nhiên cần hạn chế mua đuổi cổ phiếu và chỉ mua những cổ phiếu tiệm cận vùng hỗ trợ ngắn hạn, chưa tăng giá nhiều hoặc mua tại những phiên điều chỉnh, tại những nhịp trùng xuống trong phiên để hạn chế rủi ro trong ngắn hạn. Nhà đầu tư vẫn cần quản trị rủi ro thật tốt để giữ được tiền trong trường hợp thị trường có biến động xấu. Trong trường hợp Vnindex phá vỡ xu thế tăng giá ngắn hạn, khi xuyên thủng các ngưỡng hỗ trợ Ma10, Ma20 cân nhắc giảm tỷ trọng danh mục, thoát khỏi thị trường, chờ cơ hội mới.

Với nhà đầu tư trung và dài hạn tiếp tục nắm giữ những doanh nghiệp có triển vọng trong dài hạn, hệ số P/E hợp lý và cổ tức đều đặn như LHG, NCT, NCS.

Hạn chế giao dịch tại nhóm cổ phiếu đầu cơ, có tỷ lệ pha loãng cao, không có nhiều tin tức hỗ trợ.

TOP CỔ PHIẾU ẢNH HƯỞNG VN INDEX



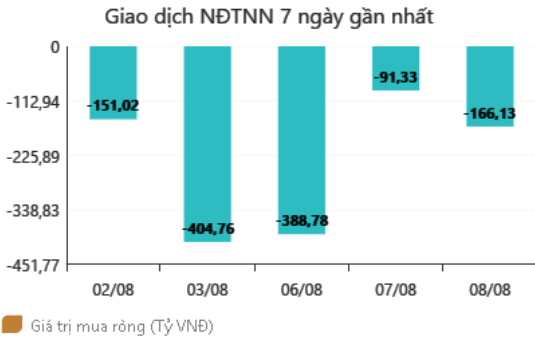
DANH MỤC CỔ PHIẾU ĐANG KHUYẾN NGHỊ

ST T	Mã cổ phiếu	Giá hiện tại	Giá mua	Ngày mua	Giá mục tiêu	Giá cắt lỗ	Giá bán	Ngày bán	Tỷ lệ %	Ghi chú
32	HAG	6,95	5,1	27/06/2018	6	4,5	-	-	-	Chưa chốt
34	PVS	20,1	15,6	16/07/2018	18	14	-	-	-	Chưa chốt
35	VGT	10	9	19/07/2018	11,5	8,5				Chưa chốt
36	LPB	9,6	10,2	25/07/2018	13	8				Chưa chốt
37	OIL	15,7	14,2	30/07/2018	17	12				Chưa chốt

DANH MỤC CỔ PHIẾU ĐÃ KHUYẾN NGHỊ

ST T	Mã cổ phiếu	Giá hiện tại	Giá mua	Ngày mua	Giá mục tiêu	Giá cắt lỗ	Giá bán	Ngày bán	Tỷ lệ %	Ghi chú
1	NTL	-	8,65	07/11/2017	11	8.5	9,53	15/03/2018	+12%	Đã chốt, điều chỉnh cổ tức 10%
2	VJC	-	116,2	09/11/2017	138	105	213,4	26/01/2018	+84%	Đã chốt ngắn hạn
3	SHB	-	7,8	14/11/2017	10	7.3	9.5	05/12/2017	+22%	Đã chốt
4	DRC	-	22,2	15/11/2017	27	20	29,4	16/01/2018	+32%	Đã chốt, điều chỉnh cổ tức 5%
5	PVS	-	16,4	17/11/2017	20	15.7	19.5	05/12/2017	+19%	Đã chốt
6	HNF	-	32	20/11/2017	45	27	47	24/11/2017	+47%	Đã chốt
7	DHG	-	100,5	21/11/2017	120	90	110	16/01/2018	+9%	Đã chốt, điều chỉnh cổ tức 15%
9	VCW	-	40	30/11/2017	50	35	38	15/03/2018	-5%	Đã chốt
10	VOC	-	20.5	07/12/2017	25	18	18	16/01/2018	-12%	Đã chốt
11	TMT	-	9.7	08/12/2017	11	8.6	9	11/01/2018	-7%	Đã chốt
13	VPB	-	38,5	18/12/2017	50	35	52,5	01/02/2018	+36%	Đã chốt
14	VCG	-	22,2	18/12/2017	28	20.7	25	01/02/2018	+13%	Đã chốt, điều chỉnh cổ tức 8%
15	PVE	-	8,6	27/12/2017	11	7	7,2	02/05/2018	-16%	Đã chốt
16	PC1	-	38,7	04/01/2018	46	37	37	05/02/2018	-4%	Đã chốt
17	SHS	-	21,7	09/01/2018	30	19	22,6	17/04/2018	+4,15%	Đã chốt
19	VGG	-	62	25/01/2018	75	55	57	15/03/2018	-8%	Đã chốt
20	PVS	-	21	12/02/2018	25	17,5	23,3	15/03/2018	+11%	Đã chốt
22	HBC	-	39	05/03/2018	45	35	47	15/03/2018	+21%	Đã chốt
24	GMD	-	30,5	19/03/2018	36	27	27	26/04/2018	-11,475%	Đã chốt Chạm điểm cut lỗ
25	BSR	-	26,2	26/03/2018	33	22	22	19/04/2018	-16%	Đã chốt
26	VHC	-	71,5	05/04/2018	80	64	64	26/04/2018	-10,49%	Đã chốt Chạm điểm cut lỗ
27	LPB	-	15,8	23/04/2018	18	13	13	21/05/2018	-17%	Đã chốt
28	PLX	-	64,5	14/05/2018	75	56	58	28/05/2018	-10%	Đã chốt
29	HSG	-	10,7	01/06/2018	13	9,5	13,6	11/06/2018	+27%	Đã chốt
30	GAS	-	100	06/06/2018	115	90	97	14/06/2018	-3%	Đã chốt
31	NVL	-	52,5	07/06/2018	60	46	50,2	21/06/2018	-4%	Đã chốt
33	VGC	-	20	29/06/2018	26	18	18	09/07/2018	-10%	Đã chốt

GIAO DỊCH NƯỚC NGOÀI TRÊN HSX



ANZ: Kinh tế Việt Nam sẽ tăng trưởng mạnh năm nay và năm 2019

Báo cáo triển vọng kinh tế Việt Nam của ANZ vừa công bố nhận định, tăng trưởng GDP trong năm nay và năm 2019 sẽ ở mức cao khi Việt Nam tiếp tục thu hút được các dòng vốn FDI vào để mở rộng cơ sở sản xuất. Cụ thể, dự báo tăng trưởng GDP năm nay là 6,8% và năm 2019 là 7%.

Triển vọng dài hạn của Việt Nam cũng tích cực nhờ các yếu tố như: Nhân khẩu học thuận lợi; lực lượng lao động có trình độ; các cải cách kinh tế đang diễn ra và lợi ích từ các hiệp định thương mại tự do mang lại.

Tuy nhiên trong ngắn hạn, kinh tế Việt Nam cũng đối mặt với những thách thức, trong đó bao gồm việc cần tập trung đảm bảo lạm phát ở mức mục tiêu, giữ cho tăng trưởng tín dụng không quá mạnh và tăng cường các bằng cân đối của khu vực tài chính.

Về chính sách tiền tệ, ANZ kỳ vọng Ngân hàng Nhà nước sẽ giữ lãi suất chính sách (lãi suất tái cấp vốn) ở mức 6,25% trong năm nay. “Chúng tôi kỳ vọng lãi suất chính sách sẽ ở mức 6,25% trong năm 2018, nhưng có thể sẽ phải nâng lên mức 6,75% trong năm tới để giữ lạm phát trong tầm kiểm soát”, ông Khoon Goh, Trưởng bộ phận Nghiên cứu châu Á của ANZ nhận định.

Tỷ giá USD dần hạ nhiệt

Sau nhiều phiên bám khá sát mức trần quy định của NHNN trong cuối tuần trước và đầu tuần này, giá USD niêm yết tại các NHTM sáng nay (8/8) đã dần hạ nhiệt, nói rộng chênh lệch với mức trần. Ngân hàng Nhà nước hôm nay (8/8) công bố tỷ giá trung tâm VND/USD ở mức 22.671 VND/USD, giảm 5 đồng so với hôm qua. Với biên độ +/-3% đang được áp dụng, tỷ giá trần mà các ngân hàng áp dụng hôm nay là 23.351 VND/USD và tỷ giá sàn là 21.991 VND/USD. Giá bán USD tại Sở giao dịch NHNN cũng giảm 5 đồng xuống còn 23.305 VND/USD, rẻ hơn khoảng 30-40 đồng so với giá bán của các NHTM.

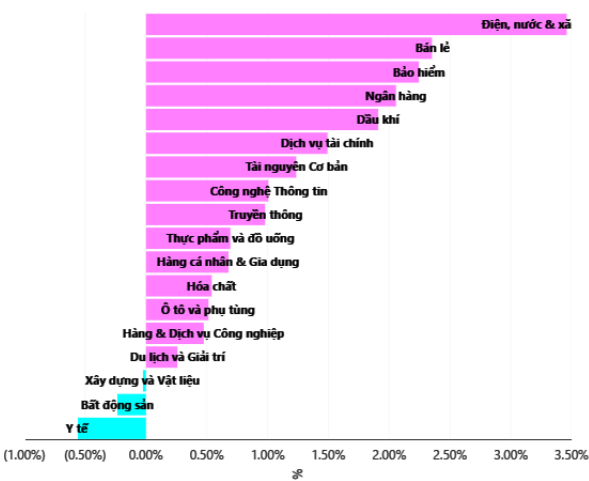
Tỷ giá niêm yết trong sáng nay tại các NHTM biến động nhẹ, chủ yếu trong xu hướng giảm. Vietcombank hiện niêm yết giá mua - bán USD tại mức 23.265-23.345 VND/USD, không thay đổi so với phiên giao dịch hôm qua. Trong khi đó BIDV giảm 10 đồng xuống còn 23.255-23.335 VND/USD, VietinBank giảm 2 đồng xuống mức 23.238-23.328, VND/USD. Tại Sacombank, tỷ giá hiện cũng giảm 6 đồng so với hôm qua, niêm yết tại 23.253-23.345 VND/USD. DongABank và Eximbank cùng niêm yết giá bán ra tại 23.340 VND/USD. ACB giảm 10 đồng xuống còn 23.250-23.330 VND/USD. Tại các ngân hàng khác tỷ giá cũng duy trì phổ biến mua vào quanh 23.250 đồng và bán ra quanh 23.330 - 23.340 đồng.

Trên thị trường tự do, USD đã dần giảm nhiệt, hiện giao dịch quanh mức 23.510 VND/USD chiều mua vào và 23.530 VND/USD chiều bán ra.

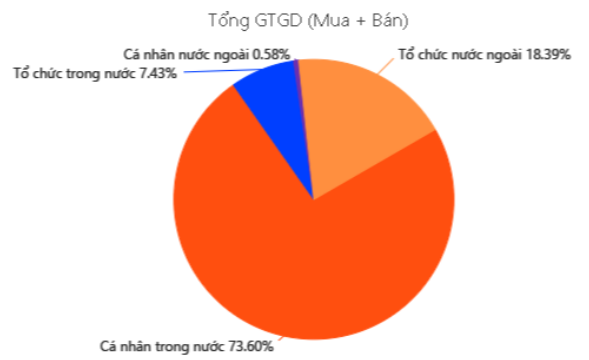
Trên thị trường thế giới, chỉ số US Dollar Index (DXY), đo lường biến động đồng bạc xanh với 6 đồng tiền chủ chốt (EUR, JPY, GBP, CAD, SEK, CHF) giảm từ đêm qua nhưng vẫn trên 95 điểm.

Đêm qua, đồng USD giảm một phần do đồng Nhân dân tệ tăng khá mạnh trở lại theo nhịp phục hồi của thị trường chứng khoán Trung Quốc. Giới đầu tư kỳ vọng chính quyền Trung Quốc sẽ tung chính sách kích thích kinh tế trong thời gian tới. Tuy nhiên, triển vọng đồng bạc xanh vẫn khá cao dựa trên kế hoạch tăng lãi suất của Cục dự trữ liên bang Mỹ (Fed).

TĂNG, GIẢM NGÀNH TRONG NGÀY



GIAO DỊCH THEO LOẠI NHÀ ĐẦU TƯ



THÔNG KÊ TRONG NGÀY

Ngày	Mã phái sinh	+/-	Mở cửa	Cao nhất	Thấp nhất	Đóng cửa	Khớp lệnh	
							Khối lượng (Hợp đồng)	Giá trị (tỷ VNĐ)
08/08/2018	VN30F1808	+0,96%	935,20	943,50	934,80	943,50	64.108	6.019,77
08/08/2018	VN30F1809	+0,94%	935,00	941,80	934,80	941,80	383	35,94
08/08/2018	VN30F1812	+0,92%	933,30	941,50	933,30	941,10	133	12,47
08/08/2018	VN30F1903	+0,78%	938,00	942,80	936,30	942,30	60	5,64

TOP 5 TĂNG GIÁ HSX					TOP 5 GIẢM GIÁ HSX				
Mã	Giá ĐC	+/-	KLGD (CP)	GTGD (Tr VNĐ)	Mã	Giá ĐC	+/-	KLGD (CP)	GTGD (Tr VNĐ)
BTT	33,9	+6,94%	10		SVT	6,14	-6,97%	60	
VND	19,35	+6,91%	2.777.960		LBM	30,75	-6,96%	120	
TGG	21,7	+6,90%	128.930		VTB	14,8	-6,92%	60	
RIC	6,98	+6,89%	110		AGF	4,08	-6,85%	1.790	
PVD	15,55	+6,87%	3.262.950		CMT	8,73	-6,83%	2.470	

TOP 5 TĂNG GIÁ HNX					TOP 5 GIẢM GIÁ HNX				
Mã	Giá ĐC	+/-	KLGD (CP)	GTGD (Tr VNĐ)	Mã	Giá ĐC	+/-	KLGD (CP)	GTGD (Tr VNĐ)
HHP	15	+19,05%	1.147.200		STC	26,1	-10%	200	
B82	0,7	+16,67%	16.900		DPS	0,9	-10%	83.000	
VAT	2,2	+10%	73.800		VMS	6,4	-9,86%	100	
CMS	3,3	+10%	10.900		MKV	14	-9,68%	142.800	
SRA	19,1	+9,77%	18.000		INC	5,7	-9,52%	100	

TOP MUA RÒNG HSX				TOP BÁN RÒNG HSX			
Mã chứng khoán	Giá	+/-	GT Mua rỗng (Tr. VNĐ)	Mã chứng khoán	Giá	+/-	GT Bán rỗng (Tr. VNĐ)
GAS	96,1	+2,67%	36.630.229	VIC	111,5	0,00%	-258.765.670
MSN	87,4	+2,82%	14.276.918	VNM	159,9	-1,05%	-73.952.960
HDB	35,85	0,00%	12.562.806	GTN	12,65	+6,75%	-70.943.722
HPG	36,15	-0,41%	11.029.887	DHG	102	+2%	-24.479.628
DXG	26,3	+1,54%	10.386.207	VHM	109	0,00%	-14.669.450

HỆ THỐNG KHUYẾN NGHỊ CỦA VIETFIRST

Hệ thống khuyến nghị của VFS được xây dựng dựa trên sự chênh lệch giữa giá cổ phiếu thị trường tại thời điểm đánh giá và giá mục tiêu 12 tháng

Hệ thống khuyến nghị	Diễn giải
MUA	Nếu giá mục tiêu cao hơn giá thị trường từ 15% trở lên
THEO DÕI	Nếu giá mục tiêu cao hơn giá thị trường từ 5 – 15%
NẮM GIỮ	Nếu giá mục tiêu cao hơn giá thị trường không quá 5%
BÁN	Nếu giá mục tiêu thấp hơn giá thị trường tối thiểu 5%

© CÔNG TY CỔ PHẦN CHỨNG KHOÁN NHẤT VIỆT (VFS)

Hội sở Hồ Chí Minh

Tòa nhà Central Park, lầu 2, 117 – 119 Nguyễn Du, P. Bến Thành, Q. 1, TP. HCM

Điện thoại: **(84-8) 62556586** Fax: **(84-8) 62556580**

Website: www.vfs.com.vn

Chi nhánh Hà Nội

Tầng 10, Tòa nhà Sentinel Place, 41A Lý Thái Tổ, P. Lý Thái Tổ, Q. Hoàn Kiếm, Hà Nội

Điện thoại: **(84-4) 39288222** – Ext: **117** Fax: **(84-4) 39338222**

Tuyên bố miễn trách nhiệm: Bản quyền thuộc về Công ty CP Chứng khoán Nhất Việt (VFS). Những thông tin sử dụng trong báo cáo được thu thập từ những nguồn đáng tin cậy và VFS không chịu trách nhiệm về tính chính xác của chúng. Quan điểm thể hiện trong báo cáo này là của (các) tác giả và không nhất thiết liên hệ với quan điểm chính thức của VFS. Không một thông tin cũng như ý kiến nào được viết ra nhằm mục đích quảng cáo hay khuyến nghị mua/bán bất kỳ chứng khoán nào. Báo cáo này không được phép sao chép, tái bản bởi bất kỳ cá nhân hoặc tổ chức nào khi chưa được phép của VFS.