

Vận động trong ngày



Nguồn: Fireant

Thay đổi chỉ số

Chỉ số trong nước	HSX	HNX
Chỉ số	1.206,33	288,61
Thay đổi (%)	-0,15%	-0,42%
Thay đổi	-1,79	-1,23
Tổng KLGD	555,34	63,69
Tổng GTGD	15.017,85	1.265,76
NĐTNN ròng (tỷ)	-33,00	8,06
Tự doanh ròng (Tỷ)	-88,95	
PE	12,83	14,86

HDTL chỉ số	VN30	VN30F1
Chỉ số	1.232,00	1.230,70
Thay đổi (%)	-0,33%	-0,07%
Thay đổi	-4,14	-0,9
Basis	1,30	

Tăng giảm nhóm ngành

Nhóm ngành L2 (%)	Ngày	Năm
Dầu khí L2	-1,07%	100,0%
Hóa chất L2	-1,99%	139,3%
Tài nguyên Cơ bản L2	0,42%	114,6%
XD và Vật liệu L2	0,26%	59,7%
Hàng & Dịch vụ CN L2	-0,36%	49,9%
Ô tô và phụ tùng L2	0,52%	42,9%
Thực phẩm và đồ uống	-0,17%	25,5%
Hàng cá nhân & GD L2	0,60%	87,1%
Y tế L2	0,08%	17,1%
Bán lẻ L2	-1,73%	127,4%
Truyền thông L2	-0,53%	-27,4%
Du lịch và Giải trí L2	-0,04%	9,7%
Viễn thông L2	-0,46%	24,2%
Điện, nước & xăng L2	0,23%	53,1%
Bảo hiểm L2	1,29%	45,6%
Bất động sản L2	-0,49%	46,3%
Dịch vụ tài chính L2	0,52%	212,5%
Ngân hàng L2	0,17%	97,2%
CNTT L2	-1,32%	139,5%

XU HƯỚNG DÒNG TIỀN

- VN-Index giảm 1,79 điểm (-0,15%) xuống mốc 1.206,33 điểm. Thị trường nghiêng về phe bán với 239 mã giảm và 189 mã tăng. Về cuối phiên áp lực chốt lời tại vùng giá cao gia tăng đã phủ nhận hoàn toàn nỗ lực tăng giá trong phiên khiến chỉ số VN-Index đóng cửa tại mức giá thấp nhất trong ngày.

- Nhóm bất động sản, bán lẻ, phân bón chịu áp lực bán mạnh và tác động tiêu cực nhất đến chỉ số. Bên cạnh đó, nhóm cổ phiếu hàng hóa khác như điện, dầu khí, thủy sản, thép, nông nghiệp cũng chịu áp lực điều chỉnh. Nhóm ngân hàng phân hóa và có vai trò giữ trụ thị trường.

- Ở chiều ngược lại, nhóm chứng khoán có nhiều mã xanh khi thị trường vượt mốc tâm lý 1.200 điểm tuy nhiên không có tác động nhiều đến chỉ số.

- Trên sàn HOSE, khối ngoại quay lại bán ròng với giá trị 34,04 tỷ đồng, tập trung nhiều nhất vào NVL, DGC

- Mặc dù dòng tiền có dấu hiệu chốt lời nhưng nhóm Ngân hàng vẫn đóng vai trò giữ trụ thị trường cho thấy tâm lý thị trường vẫn chưa tiêu cực.

PHÂN TÍCH KỸ THUẬT & KHUYẾN NGHỊ

Phân tích kỹ thuật:

VN-Index ghi nhận một nền dạng Marubozu giảm có bóng nến trên cùng với thanh khoản lớn hơn trung bình 20 phiên cho thấy sự áp đảo của lực cung. Diễn biến này cho thấy VN-Index có thể quay lại kiểm tra lại ngưỡng hỗ trợ 1.200 và tích lũy quanh ngưỡng này để tạo đà tiến lên vùng kháng cự 1.220 điểm.

Khuyến nghị:

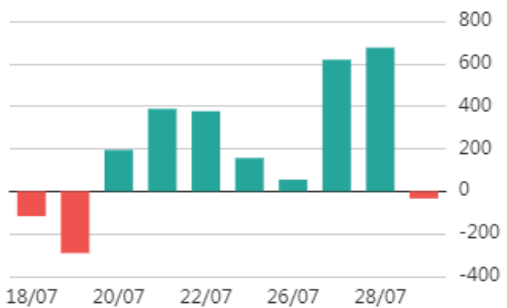
Nhà đầu tư có thể nâng tỷ trọng cổ phiếu lên mức khoảng 50% danh mục và có thể gia tăng thêm tỷ trọng cổ phiếu có sẵn trong danh mục

- Kịch bản 1: VN-Index dao động hẹp quanh vùng 1.200-1.210 điểm

- Kịch bản 2: VN-Index tiến lên vùng 1.220 điểm



Giao dịch nước ngoài trên HSX



Nguồn: Fireant

ĐIỂM TIN TRONG NƯỚC

Tin kinh tế trong nước

[Gói 6,6 nghìn tỷ đồng hỗ trợ công nhân tiền thuê trọ: Sắp hết hạn, dễ bế tắc](#)

[Giá xăng, dầu giảm ảnh hưởng thế nào tới nguồn thu ngân sách?](#)

[Đã giải ngân 48 nghìn tỷ đồng gói hỗ trợ phục hồi kinh tế xã hội](#)

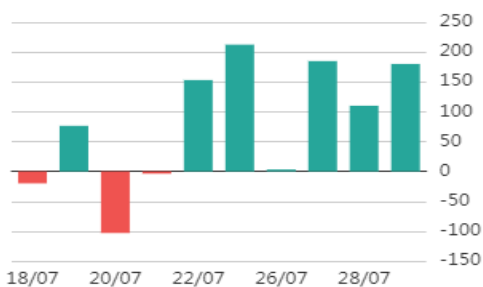
Tin doanh nghiệp trong nước

[Đam Phú Mỹ \(DPM\) báo lãi quý 2 gấp đôi cùng kỳ, đạt gần 1.300 tỷ đồng](#)

[Hơn 35,6 triệu cổ phiếu Đầu tư I.P.A được niêm yết bổ sung ngày 3/8](#)

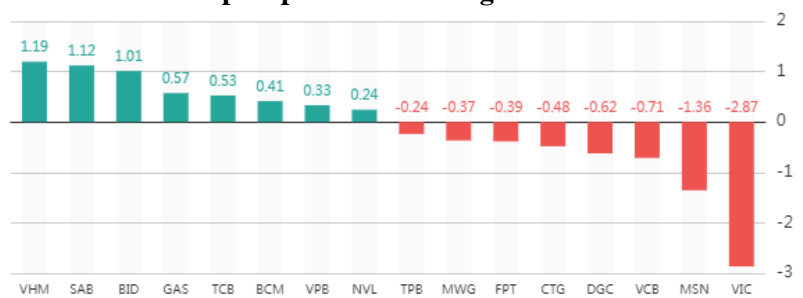
[Giá thức ăn chăn nuôi tăng, Dabaco \(DBC\) báo lãi quý 2 sụt giảm 93% so với cùng kỳ, vón vèn 14 tỷ đồng](#)

Giao dịch tự doanh trên HSX



Nguồn: Fireant

Top cổ phiếu ảnh hưởng đến chỉ số



Nguồn: Fireant

Chỉ số thế giới

Dow Jones	330,86	1,02%
DAX	115,73	0,87%
FTSE100	-2,98	-0,04%
Nikkei 225	99,73	0,36%
Hang Seng	-47,36	-0,23%

Hợp đồng tương lai chỉ số

US30*	363	1,12%
DAX*	117	0,88%
FTSE100*	-18,8	-0,26%
Nikkei 225*	-53	-0,19%
Hang Seng*	-30	-0,15%

* Số liệu của phiên liền trước

ĐIỂM TIN KINH TẾ VÀ THỊ TRƯỜNG HÀNG HÓA THẾ GIỚI

Tin kinh tế thế giới

[Nga "khóa van" Nord Stream 1, EU có thể tìm nguồn khí đốt mới từ đâu?](#)

[Nợ nần đè nặng châu Á](#)

[Chủ tịch Trung Quốc cảnh báo tổng thống Mỹ](#)

Tin hàng hóa thế giới

[Thị trường ngày 29/7: Giá dầu diễn biến trái chiều, quặng sắt cao nhất 4 tuần](#)

[Trung Quốc tính bơm gần 150 tỷ USD 'cứu' ngành bất động sản, giá thép lên cao nhất gần 3 tuần](#)

[Ấn Độ có thêm 'chiêu' mới để tăng mua dầu đại hạ giá từ Nga](#)

Bảng tổng sắp thay đổi giá thị trường hàng hóa

Mặt hàng	Đơn vị	Giá	% ngày	% tuần	% tháng	% năm	Cổ phiếu tác động
Năng lượng							
Dầu WTI	USD/thùng	97,16	-0,10%	2,60%	-5,76%	29,75%	GAS,BSR
Dầu Brent	USD/thùng	107,72	1,03%	4,38%	-1,21%	38,49%	GAS,BSR
Xăng	UScent/gallon	3,30	-3,51%	2,48%	-6,68%	48,34%	PLX,OIL
Kim loại quý							
Vàng	USD/ounce	1.752,10	1,05%	1,49%	-3,03%	-4,17%	PNJ
Bạc	USD/ounce	20,00	4,53%	7,56%	-1,24%	-14,06%	PNJ
Nông sản và gia súc							
Đậu tương	UScent/gia	1.599,75	1,33%	11,52%	2,52%	19,45%	HKB
Gạo	USD/cwt	17,02	-0,38%	0,92%	3,62%	14,61%	TAR, LTG
Sữa	USD/cwt	22,54	0,13%	0,09%	0,04%	22,37%	VNM
Cao su	JPY/Kg	157,50	-0,06%	1,16%	-4,31%	-29,31%	DPR,PHR
Đường	UScent/lb	17,72	1,84%	-0,95%	-5,89%	-6,14%	SBT,LSS
Cà phê	UScent/lb	218,40	-0,32%	5,66%	-6,55%	-3,41%	CTP,DLG
Gỗ	USD/1000 board feet	536,70	-3,33%	-8,30%	-19,09%	-53,25%	PTB
Heo nạc	UScent/lbs	119,20	0,51%	0,42%	9,23%	46,30%	DBC
Mặt hàng công nghiệp							
Quặng sắt	USD/tấn	110,00	0,00%	6,80%	-10,20%	-5,17%	HSG,HPG
Thép	USD/tấn	3.969,00	2,66%	3,66%	-11,82%	-12,73%	HSG,HPG

THÔNG KÊ TRONG NGÀY

Thống kê hợp đồng phái sinh

Mã phái sinh	Thay đổi	Mở cửa	Đóng cửa	Thấp nhất	Cao nhất	KLGD
VN30F2208	-0.90 (-0.07%)	1.236,50	1.230,70	1.236,90	1.229,10	166.959
VN30F2209	-1.80 (-0.15%)	1.236,00	1.229,90	1.236,90	1.228,20	302
VN30F2212	-4.50 (-0.36%)	1.236,00	1.229,00	1.236,90	1.227,30	24
VN30F2303	-1.20 (-0.10%)	1.231,40	1.228,00	1.236,60	1.226,30	21

Top 5 tăng giá HSX

Mã	Giá ĐC	Thay đổi	KLGD
CLW	34,65	+2,25/+6,94%	2.000
KHG	9,09	+0,59/+6,94%	2.478.600
HUB	27,85	+1,80/+6,91%	155.700
SGR	18,65	+1,20/+6,88%	128.100
PTC	12,5	+0,80/+6,84%	835.700

Top 5 giảm giá HSX

Mã	Giá ĐC	Thay đổi	KLGD
DGC	89,3	-6,70/-6,98%	6.404.300
ST8	15,7	-1,15/-6,82%	127.700
FRT	72	-4,50/-5,88%	2.589.200
HOT	29,15	-1,80/-5,82%	400
HTV	12,65	-0,75/-5,60%	2.400

Top 5 tăng giá HNX

Mã	Giá ĐC	Thay đổi	KLGD
TJC	18,7	+1,70/+10,00%	200
DNC	46,2	+4,20/+10,00%	100
THS	16,5	+1,50/+10,00%	100
CLM	89,3	+8,10/+9,98%	8.300
TTT	68,6	+6,20/+9,94%	100

Top 5 giảm giá HNX

Mã	Giá ĐC	Thay đổi	KLGD
POT	28,8	-3,20/-10,00%	1.500
VNT	70,2	-7,70/-9,88%	100
CAN	50,3	-5,50/-9,86%	400
CKV	22	-2,40/-9,84%	4.000
SJE	29,4	-3,20/-9,82%	5.500

Top mua ròng HSX

Mã	Giá ĐC	Thay đổi	KLGD
SSI	21,4	+0,20/+0,95%	6.188.500
KBC	37,7	-0,10/-0,26%	1.861.900
STB	24,7	+0,25/+1,02%	2.334.400
DXG	24,8	+0,25/+1,02%	2.013.800
NLG	39,2	+0,10/+0,26%	1.259.800

Top bán ròng HSX

Mã	Giá ĐC	Thay đổi	KLGD
NVL	74,5	+0,50/+0,68%	-3.981.900
DGC	89,3	-6,70/-6,98%	-704.500
VHM	59,9	+1,10/+1,87%	-589.700
VCB	74,7	-0,60/-0,80%	-257.500
HPG	21,5	+0,10/+0,47%	-1.014.900

01-08-2022



BẢN TIN CHỨNG KHOÁN NGÀY ÁP LỰC BÁN CHÓT LÒI Ở VÙNG GIÁ CAO, VN-INDEX ĐIỀU CHỈNH NHẸ

DANH MỤC CỔ PHIẾU ĐÃ KHUYÊN NGHỊ

Mã cổ phiếu	Giá hiện tại	Giá mua	Ngày mua	Giá mục tiêu	Giá cắt lỗ	Giá bán	Ngày bán	Tỷ lệ %	Ghi chú
HPG	21,5	13,38	05/08/2020	30,5				60,7%	

HỆ THỐNG KHUYẾN NGHỊ CỦA VIETFIRST

Hệ thống khuyến nghị của VFS được xây dựng dựa trên sự chênh lệch giữa giá cổ phiếu thị trường tại thời điểm đánh giá và giá mục tiêu 12 tháng

Hệ thống khuyến nghị	Diễn giải
MUA	Nếu giá mục tiêu cao hơn giá thị trường từ 15% trở lên
THEO DÕI	Nếu giá mục tiêu cao hơn giá thị trường từ 5 – 15%
NẮM GIỮ	Nếu giá mục tiêu cao hơn giá thị trường không quá 5%
BÁN	Nếu giá mục tiêu thấp hơn giá thị trường tối thiểu 5%

THÔNG TIN LIÊN HỆ

Nguyễn Minh Hoàng	Chuyên viên phân tích cao cấp	hoang.nguyenminh@vfs.com.vn
Vũ Thị Hà Phương	Chuyên viên phân tích	phuong.vu@vfs.com.vn
Nguyễn Hoàng Long	Chuyên viên phân tích	long.nguyen@vfs.com.vn
Trần Minh Quân	Chuyên viên phân tích	quan.tran@vfs.com.vn

Chi nhánh Hà Nội

Tầng 9B, Tòa nhà Leadvisors place, 41A Lý Thái Tổ, P. Lý Thái Tổ, Q. Hoàn Kiếm, Hà Nội

© CÔNG TY CỔ PHẦN CHỨNG KHOÁN NHẤT VIỆT (VFS)

Hội sở Hồ Chí Minh

Lầu 1, 117 - 119 - 121 Nguyễn Du, P. Bến Thành, Q. 1, TP. HCM

Điện thoại: **(84-8) 62556586** Fax: **(84-8) 62556580**

Website: www.vfs.com.vn

Điện thoại: **(84-4) 39288222** – Ext: **117** Fax: **(84-4) 39338222**

Tuyên bố miễn trách nhiệm: Bản quyền thuộc về Công ty CP Chứng khoán Nhất Việt (VFS). Những thông tin sử dụng trong báo cáo được thu thập từ những nguồn đáng tin cậy và VFS không chịu trách nhiệm về tính chính xác của chúng. Quan điểm thể hiện trong báo cáo này là của (các) tác giả và không nhất thiết liên hệ với quan điểm chính thức của VFS. Không một thông tin cũng như ý kiến nào được viết ra nhằm mục đích quảng cáo hay khuyến nghị mua/bán bất kỳ chứng khoán nào. Báo cáo này không được phép sao chép, tái bản bởi bất kỳ cá nhân hoặc tổ chức nào khi chưa được phép của VFS.