

Vn-index
922,16 +0,01% ↑ 109 63 ↓ 167

XU HƯỚNG DÒNG TIỀN



Thị trường tiếp tục có phiên giao dịch linh xình, mặc dù điểm số tăng nhẹ nhưng mức độ tổn thương của toàn thị trường khá lớn. Trên HSX có đến gần 50% số mã giao dịch giảm điểm. Mặc dù một số mã trụ, ngân hàng, dầu khí được kéo lên vào cuối phiên khiến thị trường hồi phục đôi chút. Tuy nhiên dòng tiền vào thị trường vẫn khá yếu với thanh khoản chỉ tương đương phiên liền trước đó cả về lượng và giá trị, lần lượt 23,6% và 22,5% so với trung bình 20 phiên gần nhất cho thấy dòng tiền vẫn chon giải pháp đứng ngoài. Do đó cơ hội trong ngắn hạn chưa thể bù đắp được rủi ro. Thị trường chứng khoán phái sinh tiếp tục hút tiền với thanh khoản đạt trên 14600 tỷ cao hơn 4,6 lần thị trường cơ sở.

Hnx-index
104,55 -0,94% ↑ 78 50 ↓ 60

PHÂN TÍCH KỸ THUẬT



Vnindex đóng cửa tạo cây nến doji với đuôi dài cho thấy đã hồi phục khá tốt của thị trường vào cuối phiên. Tuy nhiên với thanh khoản vẫn thấp như thời điểm hiện tại cơ hội để Vnindex bật tăng mạnh là tương đối khó khăn. VFS vẫn thiên về phương án Vnindex sẽ cần kiểm tra lại vùng đáy cũ ngắn hạn tại vùng 880-900 điểm trước khi hình thành xu thế mới. Trong trường hợp Vnindex bật tăng trở lại vùng cản ngắn hạn của chỉ số sẽ là vùng 935-940 điểm là ngưỡng Ma20 và đường trend line dài hạn kéo dài từ năm 2016 vừa bị mất.

CHIẾN LƯỢC GIAO DỊCH

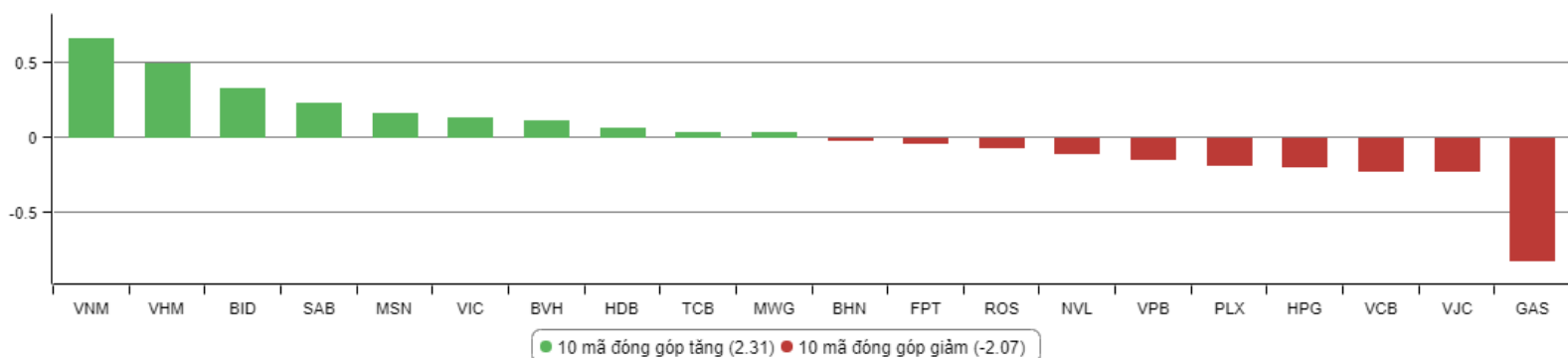
Vnindex đang nằm trong xu thế hồi phục sau nhiều phiên giảm sốc cuối tháng 10. Với việc chưa có một nền tích lũy đủ chặt đồng thời chỉ số vừa mới phá vỡ xu thế tăng giá dài hạn kéo dài từ đầu năm 2016 cùng bối cảnh thị trường tài chính quốc tế vẫn rất biến động nhà đầu tư vẫn nên thận trọng tối đa trong giai đoạn này, hạn chế mua đuôi cổ phiếu, hạn chế sử dụng margin trong thời điểm hiện tại, tận dụng nhịp hồi phục của thị trường hạ dần tỷ trọng đưa tài khoản về trạng thái an toàn. Đối với nhà đầu tư đang có tỷ lệ tiền mặt lớn VFS vẫn khuyến nghị đứng ngoài thị trường vì tương quan lợi nhuận và rủi ro vẫn chưa hấp dẫn để xuống tiền giải ngân.

Hạn chế giao dịch tại nhóm cổ phiếu đầu cơ, có tỷ lệ pha loãng cao, không có nhiều tin tức hỗ trợ.

Analyst: Nguyễn Thế Việt.

Email: Viet.nguyen@Vfs.com.vn

TOP CỔ PHIẾU ẢNH HƯỞNG VN INDEX



DANH MỤC CỔ PHIẾU ĐANG KHUYẾN NGHỊ

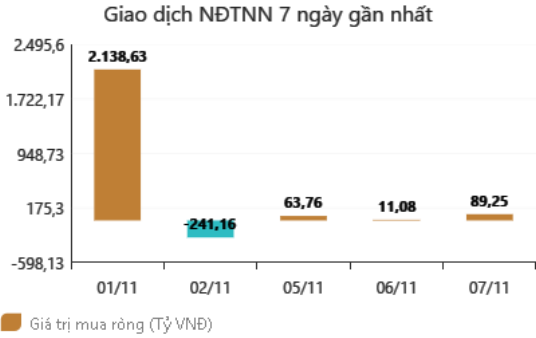
ST T	Mã cổ phiếu	Giá hiện tại	Giá mua	Ngày mua	Giá mục tiêu	Giá cắt lỗ	Giá bán	Ngày bán	Tỷ lệ %	Ghi chú
32	HAG	5,25	5.1	27/06/2018	6	4,5	-	-	-	Chưa chốt
36	LPB	9,2	9,9	25/07/2018	13	8				Chưa chốt
37	OIL	13,9	14,2	30/07/2018	17	12				Chưa chốt
40	STK	19,5	18	03/10/2018	23	16				Chưa chốt

DANH MỤC CỔ PHIẾU ĐÃ KHUYẾN NGHỊ

ST T	Mã cổ phiếu	Giá hiện tại	Giá mua	Ngày mua	Giá mục tiêu	Giá cắt lỗ	Giá bán	Ngày bán	Tỷ lệ %	Ghi chú
1	NTL	-	8,65	07/11/2017	11	8.5	9,53	15/03/2018	+12%	Đã chốt, điều chỉnh cổ tức 10%
2	VJC	-	116,2	09/11/2017	138	105	213,4	26/01/2018	+84%	Đã chốt ngắn hạn
3	SHB	-	7,8	14/11/2017	10	7.3	9.5	05/12/2017	+22%	Đã chốt
4	DRC	-	22,2	15/11/2017	27	20	29,4	16/01/2018	+32%	Đã chốt, điều chỉnh cổ tức 5%
5	PVS	-	16,4	17/11/2017	20	15.7	19.5	05/12/2017	+19%	Đã chốt
6	HNF	-	32	20/11/2017	45	27	47	24/11/2017	+47%	Đã chốt
7	DHG	-	100,5	21/11/2017	120	90	110	16/01/2018	+9%	Đã chốt, điều chỉnh cổ tức 15%
9	VCW	-	40	30/11/2017	50	35	38	15/03/2018	-5%	Đã chốt
10	VOC	-	20,5	07/12/2017	25	18	18	16/01/2018	-12%	Đã chốt
11	TMT	-	9,7	08/12/2017	11	8.6	9	11/01/2018	-7%	Đã chốt
13	VPB	-	38,5	18/12/2017	50	35	52,5	01/02/2018	+36%	Đã chốt
14	VCG	-	22,2	18/12/2017	28	20.7	25	01/02/2018	+13%	Đã chốt, điều chỉnh cổ tức 8%
15	PVE	-	8,6	27/12/2017	11	7	7,2	02/05/2018	-16%	Đã chốt
16	PC1	-	38,7	04/01/2018	46	37	37	05/02/2018	-4%	Đã chốt
17	SHS	-	21,7	09/01/2018	30	19	22,6	17/04/2018	+4,15%	Đã chốt
19	VGG	-	62	25/01/2018	75	55	57	15/03/2018	-8%	Đã chốt
20	PVS	-	21	12/02/2018	25	17,5	23,3	15/03/2018	+11%	Đã chốt
22	HBC	-	39	05/03/2018	45	35	47	15/03/2018	+21%	Đã chốt
24	GMD	-	30,5	19/03/2018	36	27	27	26/04/2018	-11,47%	Đã chốt Chạm điểm cut lỗ
25	BSR	-	26,2	26/03/2018	33	22	22	19/04/2018	-16%	Đã chốt
26	VHC	-	71,5	05/04/2018	80	64	64	26/04/2018	-10,49%	Đã chốt Chạm điểm cut lỗ
27	LPB	-	15,8	23/04/2018	18	13	13	21/05/2018	-17%	Đã chốt
28	PLX	-	64,5	14/05/2018	75	56	58	28/05/2018	-10%	Đã chốt
29	HSG	-	10,7	01/06/2018	13	9,5	13,6	11/06/2018	+27%	Đã chốt
30	GAS	-	100	06/06/2018	115	90	97	14/06/2018	-3%	Đã chốt
31	NVL	-	52,5	07/06/2018	60	46	50,2	21/06/2018	-4%	Đã chốt
33	VGC	-	20	29/06/2018	26	18	18	09/07/2018	-10%	Đã chốt
34	PVS	-	15,6	16/07/2018	18	14	20	09/08/2018	+28%	Đã chốt
35	VGX	-	8,6	19/07/2018	11,1	8,1	11	13/9/2018	27,9%	Đã chốt Đã tính giá điều chỉnh cổ tức
38	VPB	-	25	21/08/2018	28	23	23	23/10/2018	-8%	Đã chốt
39	BSR	-	16,8	23/08/2018	20	14,5	18,8	10/10/2018	+11,9%	Đã chốt

TIN TỨC NỔI BẬT

GIAO DỊCH NƯỚC NGOÀI TRÊN HSX



Giá trị mua ròng (Tỷ VND)

Lợi nhuận quý 3 sụt giảm ở nhiều ngân hàng

9 tháng đầu năm 2018, lợi nhuận trước thuế của 28 ngân hàng đã công bố BCTC là hơn 67.800 tỷ đồng. Trong đó, lợi nhuận quý 1 của những nhà băng này là gần 25.000 tỷ, đóng góp 37% lợi nhuận 9 tháng. Lợi nhuận quý 2 và quý 3 lần lượt giảm, chỉ đạt hơn 21.800 tỷ và 21.100 tỷ. Thống kê thấy 20/28 ngân hàng có lợi nhuận quý 3 thấp hơn với trung bình 2 quý trước đó. Không chỉ giảm so với nửa đầu năm, lợi nhuận trong quý 3 của nhiều ngân hàng còn tăng trưởng âm so với cùng kỳ.

Ngân hàng giảm mạnh nhất phải kể đến VPBank, khá gây bất ngờ vì vốn là nhà băng có tốc độ tăng trưởng vũ bão những năm trước. Quý 3/2018, lợi nhuận trước thuế của nhà băng này chỉ đạt 1.749 tỷ đồng, giảm 26,3% so với cùng kỳ; gần bằng với quý 2/2018 và giảm 33% so với quý 1/2018. Sự sụt giảm ở quý 2 và quý 3 khiến lợi nhuận 9 tháng của VPBank chỉ tăng nhẹ 8,7% so với cùng kỳ năm ngoái, đạt 6.125 tỷ đồng và sắp bị MB bắt kịp. Một ngân hàng nữa có thị phần lớn trên thị trường tín dụng tiêu dùng là HDBank cũng ở hoàn cảnh tương tự như VPBank. Lợi nhuận quý 3 của nhà băng này chỉ đạt 821 tỷ, giảm 20% so với cùng kỳ và cũng thấp hơn so với 2 quý đầu năm.

Nguyên nhân sụt giảm lợi nhuận ở từng ngân hàng khá đa dạng, tuy nhiên đa số là do phải tăng trích lập chi phí dự phòng rủi ro. Chẳng hạn, tại Sacombank chi phí dự phòng quý 3 tăng đến 378% lên 664 tỷ đồng, chiếm đến 67,5% lợi nhuận thuần; tại LienVietPostBank tăng 89% lên 204 tỷ đồng; tại Saigonbank tăng gấp 4,5 lần lên 81 tỷ; MaritimeBank tăng 264% lên 324 tỷ đồng. Ngay cả ông lớn VietinBank cũng có lợi nhuận sụt giảm nhẹ 3,7% do chi phí dự phòng tăng tới 86%. Ngoài ra, việc không được nói room tín dụng dẫn đến thu nhập lãi thuần bị giảm hay không còn ghi nhận các khoản thu đột biến cũng khiến lợi nhuận diễn biến kém khả quan. Điển hình như Saigonbank có thu nhập lãi thuần giảm 11%, LienVietPostBank giảm 7%. SHB không còn khoản thu đột biến từ hợp tác bảo hiểm như cùng kỳ khiến lãi từ hoạt động dịch vụ giảm mạnh 93%.

Trong một báo cáo phân tích mới đây, các chuyên gia của chứng khoán Rồng Việt VDSC nhận định rằng, tăng trưởng của nhóm ngân hàng có dấu hiệu chậm lại và điều này phù hợp với dự đoán trước đó rằng tăng trưởng của ngành dường như đã đạt đỉnh trong nửa đầu năm.

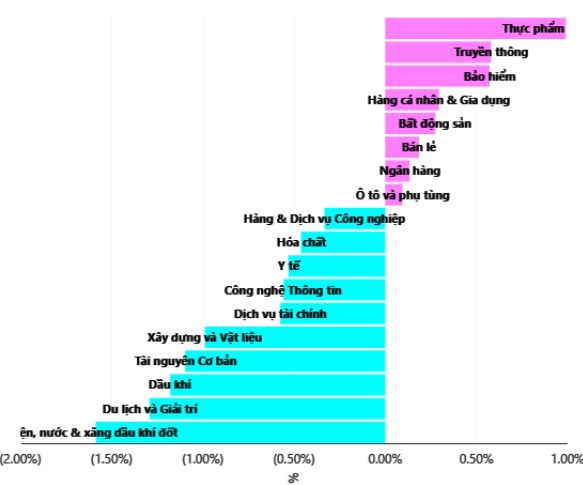
Giới đầu tư phản ứng tích cực với kết quả bầu cử Mỹ

Chứng khoán Âu, Mỹ có phiên khởi sắc hôm thứ Tư sau khi có kết quả cuộc bầu cử giữa kỳ với sự chia rẽ quyền lực trong Quốc hội Mỹ. Đúng như dự đoán, theo kết quả kiểm phiếu, Đảng Dân chủ đã giành lại quyền kiểm soát Hạ viện, trong khi Đảng Cộng hòa của Tổng thống Trump bảo toàn quyền kiểm soát Thượng viện. Sau khi có kết quả bầu cử, giới đầu tư trên thị trường phố Wall đã có phản ứng tích cực, bởi theo giới phân tích, sự chia rẽ quyền lực tại Quốc hội tốt cho thị trường.

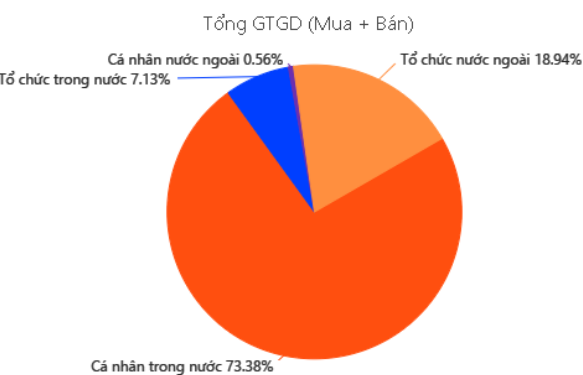
Dù việc mất quyền kiểm soát Hạ viện sẽ khiến các chương trình nghị sự của Tổng thống Trump gặp khó khăn, trong đó có chính sách giảm thuế, nhưng giới đầu tư không kỳ vọng chính sách này, cũng như các chính sách trước đó được ông Trump đưa ra bị hủy bỏ. Cục Dự trữ Liên bang Mỹ (Fed) đã bắt đầu một cuộc họp chính sách tiền tệ kéo dài hai ngày vào thứ Tư. Tại cuộc họp này, dự kiến Fed sẽ giữ nguyên lãi suất, nhưng khả năng tăng trong tháng 12 sẽ rất cao. Kết thúc phiên 7/11, chỉ số Dow Jones tăng 545,29 điểm (+2,13%), lên 26.180,30 điểm. Chỉ số S&P 500 tăng 58,44 điểm (+2,12%), lên 2.813,89 điểm. Chỉ số Nasdaq Composite tăng 197,79 điểm (+2,64%), lên 7.570,75 điểm.



TĂNG, GIẢM NGÀNH TRONG NGÀY



GIAO DỊCH THEO LOẠI NHÀ ĐẦU TƯ



THÔNG KÊ TRONG NGÀY

Ngày	Mã phái sinh	+/-	Mở cửa	Cao nhất	Thấp nhất	Đóng cửa	Khớp lệnh	
							Khối lượng (Hợp đồng)	Giá trị (tỷ VNĐ)
11/07/2018	VN30F1811	+0,09%	896,50	899,50	885,30	894,80	162.816	14.552,16
11/07/2018	VN30F1812	-0,01%	898,00	899,00	886,90	894,90	650	58,14
11/07/2018	VN30F1903	-0,28%	897,00	899,00	881,60	893,50	170	15,19
11/07/2018	VN30F1906	-0,10%	898,40	900,00	888,10	894,60	185	16,57

TOP 5 TĂNG GIÁ HSX					TOP 5 GIẢM GIÁ HSX				
Mã	Giá ĐC	+/-	KLGD (CP)	GTGD (Tr VNĐ)	Mã	Giá ĐC	+/-	KLGD (CP)	GTGD (Tr VNĐ)
CMX	12,3	+6,96%	179.930		SBV	18	-6,98%	3.320	
MDG	10,8	+6,93%	4.570		EMC	13,35	-6,97%	10	
DTT	9,72	+6,93%	10		NAV	6,05	-6,92%	10	
TGG	7,56	+6,93%	823.280		TNT	2,61	-6,79%	259.360	
RIC	5,87	+6,92%	36.700		SII	17,9	-6,77%	1.220	

TOP 5 TĂNG GIÁ HNX					TOP 5 GIẢM GIÁ HNX				
Mã	Giá ĐC	+/-	KLGD (CP)	GTGD (Tr VNĐ)	Mã	Giá ĐC	+/-	KLGD (CP)	GTGD (Tr VNĐ)
PVV	0,7	+16,67%	7.200		DTD	18	-10%	178.400	
DPS	0,8	+14,29%	228.600		SPI	0,9	-10%	80.900	
LDP	20	+9,89%	5.700		TXM	9,9	-10%	100	
SD5	7,8	+9,86%	100		VTS	10,1	-9,82%	100	
BTW	13,4	+9,84%	100		CPC	33,2	-9,78%	300	

TOP MUA RÒNG HSX				TOP BÁN RÒNG HSX			
Mã chứng khoán	Giá	+/-	GT Mua ròng (Tr. VNĐ)	Mã chứng khoán	Giá	+/-	GT Bán ròng (Tr. VNĐ)
VNM	119,5	+1,53%	34.249.560	VIC	96	+0,21%	-25.006.050
STB	12,7	+3,67%	30.246.870	HBC	20,3	-1,46%	-16.315.900
HPG	39,15	-1,14%	19.212.570	GAS	99,8	-2,06%	-16.199.700
GMD	27,7	0,00%	14.238.350	BCG	6,13	+0,16%	-7.170.140
SBT	22,45	+3,94%	8.893.190	DHG	84	-1,18%	-6.070.350

HỆ THỐNG KHUYẾN NGHỊ CỦA VIETFIRST

Hệ thống khuyến nghị của VFS được xây dựng dựa trên sự chênh lệch giữa giá cổ phiếu thị trường tại thời điểm đánh giá và giá mục tiêu 12 tháng

Hệ thống khuyến nghị	Diễn giải
MUA	Nếu giá mục tiêu cao hơn giá thị trường từ 15% trở lên
THEO DÕI	Nếu giá mục tiêu cao hơn giá thị trường từ 5 – 15%
NĂM GIỮ	Nếu giá mục tiêu cao hơn giá thị trường không quá 5%
BÁN	Nếu giá mục tiêu thấp hơn giá thị trường tối thiểu 5%

© CÔNG TY CỔ PHẦN CHỨNG KHOÁN NHẤT VIỆT (VFS)

Hội sở Hồ Chí Minh

Tòa nhà Central Park, lầu 2, 117 – 119 Nguyễn Du, P. Bến Thành, Q. 1, TP. HCM

Điện thoại: **(84-8) 62556586** Fax: **(84-8) 62556580**

Website: www.vfs.com.vn

Chi nhánh Hà Nội

Tầng 10, Tòa nhà Sentinel Place, 41A Lý Thái Tổ, P. Lý Thái Tổ, Q. Hoàn Kiếm, Hà Nội

Điện thoại: **(84-4) 39288222 – Ext: 117** Fax: **(84-4) 39338222**

Tuyên bố miễn trách nhiệm: Bản quyền thuộc về Công ty CP Chứng khoán Nhất Việt (VFS). Những thông tin sử dụng trong báo cáo được thu thập từ những nguồn đáng tin cậy và VFS không chịu trách nhiệm về tính chính xác của chúng. Quan điểm thể hiện trong báo cáo này là của (các) tác giả và không nhất thiết liên hệ với quan điểm chính thức của VFS. Không một thông tin cũng như ý kiến nào được viết ra nhằm mục đích quảng cáo hay khuyến nghị mua/bán bất kỳ chứng khoán nào. Báo cáo này không được phép sao chép, tái bản bởi bất kỳ cá nhân hoặc tổ chức nào khi chưa được phép của VFS.