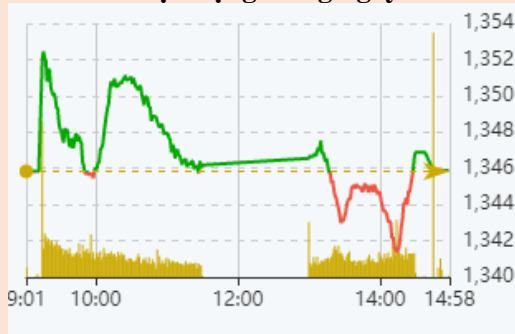


Vận động trong ngày



Nguồn: Fireant

Thay đổi chỉ số

Chỉ số trong nước	HSX	HNX
Chỉ số	1.345,87	353,24
Thay đổi (%)	0,00%	0,71%
Thay đổi	0,04	2,49
Tổng KLGD	577,64	166,54
Tổng GTGD	18.006,99	3.363,21
NĐTNN ròng (tỷ)	-1.322,99	-2,08
Tự doanh ròng (Tỷ)	20,56	-
PE	16,48	18,89

HĐTL chỉ số

	VN30	VN30F1
Chỉ số	1.448,98	1.449,80
Thay đổi (%)	0,29%	0,16%
Thay đổi	4,13	2,3
Basic	-0,82	

Tăng giảm nhóm ngành

Nhóm ngành L2 (%)	Ngày	Năm
Dầu khí L2	0,72%	77,6%
Hóa chất L2	-0,07%	134,8%
Tài nguyên Cơ bản L2	0,71%	153,3%
XD và Vật liệu L2	0,00%	51,0%
Hàng & Dịch vụ CN L2	0,80%	50,5%
Ô tô và phụ tùng L2	-0,93%	33,1%
Thực phẩm và đồ uống	0,43%	28,9%
Hàng cá nhân & GD L2	0,62%	78,8%
Y tế L2	-0,47%	22,1%
Bán lẻ L2	-1,20%	113,6%
Truyền thông L2	-0,06%	8,0%
Du lịch và Giải trí L2	-1,89%	15,1%
Viễn thông L2	-0,78%	33,3%
Điện, nước & xăng L2	0,79%	34,6%
Bảo hiểm L2	1,07%	33,8%
Bất động sản L2	-1,13%	57,3%
Dịch vụ tài chính L2	-0,62%	213,9%
Ngân hàng L2	1,12%	94,3%
CNTT L2	0,52%	111,9%

XU HƯỚNG DÒNG TIỀN

VN-Index gần như không thay đổi vẫn giữ ở mốc 1.345,87 điểm (+0,00%). Thị trường gần như cân bằng với 212 mã tăng và 187 mã giảm. Thị trường ngay đầu phiên sáng đã xuất hiện lực mua mạnh mẽ tiếp nối phiên trước và đẩy chỉ số tăng gần 8 điểm. Ngay sau đó thị trường gặp một lượng cung lớn điều chỉnh kéo thị trường xuống. Kết phiên thị trường gần như không đổi và không thể trụ vững được đà tăng từ phiên sáng. Chỉ số VN30 tăng 0,29%, VN30F1 (+0,16%) và VN30F2 (-0,24%). Cổ phiếu penny cho dấu hiệu chốt lời, dòng tiền thị trường đang có tín hiệu chuyển từ đầu cơ sang đầu tư. Hôm nay ngành ngân hàng diễn biến tích cực khi nhiều cổ phiếu đầu ngành có dấu hiệu tăng trở lại từ vùng đáy như: TCB (+1,45%), MBB (+1,28%), VCB (+1,03%). Ngoài ra ngành thép, bán lẻ, dòng cổ phiếu đầu tư công cũng có diễn biến tích cực, do chính sách thúc đẩy đầu tư công và nền kinh tế mở cửa sẽ ảnh hưởng tích cực đến tiêu dùng. Ở chiều ngược lại nhóm ngành chứng khoán diễn biến tiêu cực, tiêu biểu có SSI (-0,93%), HCM (-1,69%). Hôm nay khối ngoại tiếp tục bán ròng hơn 1.300 tỷ còn tự doanh mua ròng hơn 20 tỷ. Với việc tín hiệu vĩ mô tích cực cũng như dòng ngân hàng đang quay trở lại thị trường, chúng tôi nâng xác suất khả năng chỉ số sẽ sớm tiếp tục đà tăng trưởng.

PHÂN TÍCH KỸ THUẬT & KHUYẾN NGHỊ

Phân tích kỹ thuật:

Diễn biến thị trường cho thấy nỗ lực đưa chỉ số vượt qua mốc kháng cự ở 1.350 khi cây nến đã có lúc vượt qua mốc kháng cự trước khi gặp lực cản lớn đẩy chỉ số tụt mạnh xuống, tuy vậy thị trường vẫn đóng cửa với một pha kéo chân nến về lại gần vùng tham chiếu thể hiện rằng thị trường vẫn đang trong trạng thái giằng co. Hiện chỉ số đã đi ngang tích lũy 8 phiên liên tục với khối lượng giảm dần và áp lực giảm giá yếu đi, đây là tín hiệu tốt cho thấy lực cung đang dần bị siết lại. Thị trường hiện tại vẫn cần một pha bùng nổ về giá và khối lượng để phá vỡ mô hình thu hẹp biên độ và xác định xu thế tăng mới.

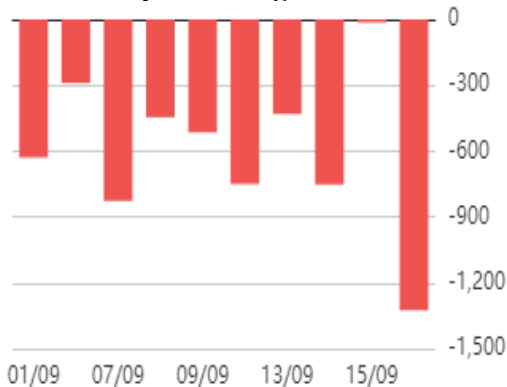
Khuyến nghị:

Kịch bản 1: VN-Index tạo phiên bùng nổ, nhà đầu tư nên chờ đợi nhịp điều chỉnh để mua vào các dòng mạnh như thép, bán lẻ, đầu tư công.

Kịch bản 2: VN-Index giảm vỡ mốc 1.330, chỉ số sẽ tiếp tục tìm đến lấp gap vùng 1.310.

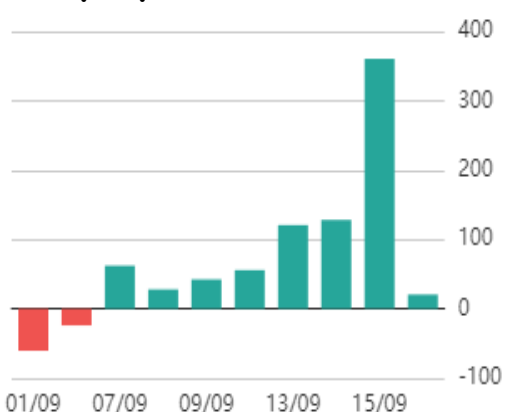


Giao dịch nước ngoài trên HSX



Nguồn: Fireant

Giao dịch tự doanh trên HSX



Nguồn: Fireant

ĐIỂM TIN TRONG NƯỚC

Tin kinh tế trong nước

[Hà Nội đề xuất nhu cầu vốn đầu tư công trung hạn là 650.000 tỷ đồng](#)

[Nhà đầu tư châu Á chiếm ưu thế trên thị trường M&A Việt Nam](#)

[Không theo xu hướng toàn cầu, nhiệt điện than gặp khó](#)

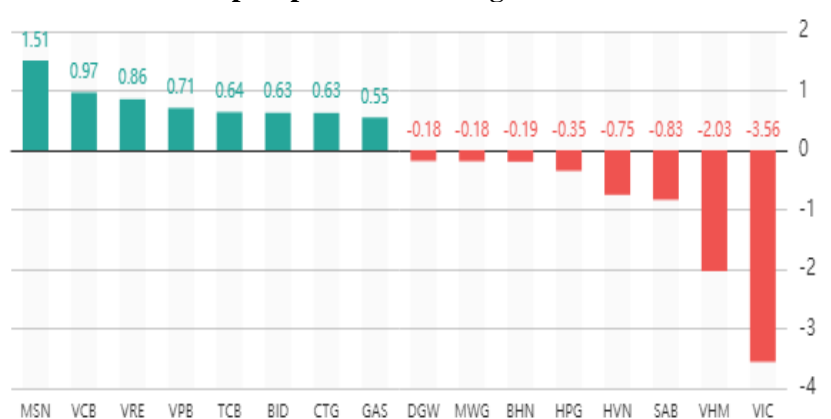
Tin doanh nghiệp trong nước

[Hoàng Anh Gia Lai \(HAGL\): Chốt danh sách cổ đông, dự kiến tổ chức ĐHĐCĐ vào tháng 11/2021](#)

[Xây dựng Hoà Bình \(HBC\) sắp phát hành 11,5 triệu cổ phiếu chia cổ tức, tỷ lệ 5%](#)

[Lịch chốt quyền nhân cổ tức bằng tiền của 8 doanh nghiệp](#)

Top cổ phiếu ảnh hưởng đến chỉ số



Nguồn: Fireant

Chỉ số thế giới

Dow Jones	235,57	0,68%
DAX	-106,99	-0,69%
FTSE100	-17,57	-0,25%
Nikkei 225	-158,39	-0,52%
Hang Seng	-469,02	-1,87%

Hợp đồng tương lai chỉ số

US30*	210,7	0,60%
DAX*	-85	-0,54%
FTSE100*	-2	-0,03%
Nikkei 225*	-50	-0,16%
Hang Seng*	-404	-1,61%

* Số liệu của phiên liền trước

ĐIỂM TIN KINH TẾ VÀ THỊ TRƯỜNG HÀNG HÓA THẾ GIỚI

Tin kinh tế thế giới

[Ai sẽ thúc đẩy Bitcoin và Ethereum?](#)[Cổ phiếu năng lượng 'tỏa sáng', Phố Wall tăng điểm](#)[Mặc Mỹ cấm vận, Huawei tuyên bố các nước khác vẫn 'chậm một bước' so với họ trong công nghệ 6G](#)

Tin hàng hóa thế giới

[Thị trường ngày 16/9: Giá dầu tăng hơn 2 USD/thùng, vàng quay đầu giảm xuống dưới ngưỡng 1.800 USD/ounce](#)[Ngành điện Campuchia "ngồi trên đồng lửa" khi giá than thế giới cao kỷ lục](#)[Nghịch lý iPhone 13 với Galaxy Z Fold3](#)

Bảng tổng sắp thay đổi giá thị trường hàng hóa

Mặt hàng	Đơn vị	Giá	% ngày	% tuần	% tháng	% năm	Cổ phiếu tác động
Năng lượng							
Dầu WTI	USD/thùng	72,61	3,05%	4,15%	6,00%	49,65%	GAS,BSR
Dầu Brent	USD/thùng	75,46	2,53%	3,48%	5,35%	45,68%	GAS,BSR
Xăng	UScent/gallon	2,2066	1,57%	2,44%	3,02%	56,50%	PLX,OIL
Kim loại quý							
Vàng	USD/ounce	1.792,59	-0,65%	0,29%	-0,51%	-4,86%	PNJ
Bạc	USD/ounce	23,82	-0,06%	0,43%	-0,23%	-9,58%	PNJ
Nông sản và gia súc							
Đậu tương	UScent/gia	1.294,50	1,61%	1,51%	-1,91%	-2,51%	HKB
Gạo	USD/cwt	13,79	2,83%	5,43%	4,79%	12,66%	VNM,GTN
Sữa	USD/cwt	16,58	-0,06%	-0,06%	3,75%	4,94%	
Cao su	JPY/Kg	192,1	1,91%	2,56%	-1,39%	-28,53%	DPR,PHR
Đường	UScent/Ib	19,58	3,32%	3,93%	-1,31%	26,40%	SBT,LSS
Cà phê	UScent/Ib	188	2,73%	1,29%	-2,69%	46,59%	CTP,DLG
Gỗ	USD/1000 board feet	454,4	-4,34%	-12,13%	-6,12%	-47,96%	PTB
Heo nạc	UScent/Lbs	82,025	1,89%	-0,85%	-7,68%	16,72%	DBC
Mặt hàng công nghiệp							
Quặng sắt	USD/tán	117,5	-4,47%	-9,27%	-24,92%	-25,87%	HSG,HPG
Thép	USD/tán	5.466	-1,90%	-2,46%	4,45%	29,53%	HSG,HPG

THÔNG KÊ TRONG NGÀY

Thông kê hợp đồng phái sinh

Mã phái sinh	Thay đổi	Mở cửa	Đóng cửa	Thấp nhất	Cao nhất	KLGD
VN30F2109	+2.30 (+0.16%)	1.448,20	1.449,80	1.453,80	1.445,70	10.569
VN30F2110	-0.80 (-0.06%)	1.443,60	1.440,60	1.447,40	1.435,00	17.944
VN30F2112	+3.20 (+0.22%)	1.443,00	1.442,60	1.443,80	1.435,00	52
VN30F2203	+0.40 (+0.03%)	1.442,00	1.435,30	1.442,00	1.432,80	39

Top 5 tăng giá HSX

Mã	Giá ĐC	Thay đổi	KLGD
ASP	9,79	+0,64/+6,99%	392.700
JVC	6,28	+0,41/+6,98%	1.534.700
YBM	9,04	+0,59/+6,98%	66.800
BMC	26,85	+1,75/+6,97%	391.200
EVE	16,9	+1,10/+6,96%	281.800

Top 5 giảm giá HSX

Mã	Giá ĐC	Thay đổi	KLGD
APG	26,65	-2,00/-6,98%	7.122.800
PTL	8,3	-0,62/-6,95%	829.000
AGM	38,9	-2,90/-6,94%	244.600
VMD	63,3	-4,70/-6,91%	24.700
SPM	26,55	-1,95/-6,84%	24.800

Top 5 tăng giá HNX

Mã	Giá ĐC	Thay đổi	KLGD
BTS	9,9	+0,90/+10,00%	391.900
PCG	8,8	+0,80/+10,00%	171.200
FID	5,5	+0,50/+10,00%	1.089.900
AMC	35,3	+3,20/+9,97%	8.300
PSC	16,6	+1,50/+9,93%	1.400

Top 5 giảm giá HNX

Mã	Giá ĐC	Thay đổi	KLGD
PGT	14,4	-1,60/-10,00%	161.900
BII	27,9	-3,10/-10,00%	8.861.000
CAG	31	-3,40/-9,88%	346.200
PPY	14,9	-1,60/-9,70%	1.800
SVN	4,8	-0,50/-9,43%	363.900

Top mua ròng HSX

Mã	Giá ĐC	Thay đổi	KLGD
VRE	30,0	+1,45/+5,08%	2.630.000
MSN	149,8	+4,90/+3,38%	320.000
MBB	27,8	+0,35/+1,28%	1.274.300
GMD	52,9	+1,50/+2,92%	627.300
KDH	42,7	+1,50/+3,64%	715.200

Top bán ròng HSX

Mã	Giá ĐC	Thay đổi	KLGD
VIC	87,8	-3,60/-3,94%	-12.935.800
DGW	109,7	-7,80/-6,64%	-743.600
DGC	132,7	+4,10/+3,19%	-327.100
VNM	86,4	+0,30/+0,35%	-468.200
DPM	34,95	-0,40/-1,13%	-917.500

DANH MỤC CỔ PHIẾU ĐÃ KHUYÊN NGHỊ

Mã cổ phiếu	Giá hiện tại	Giá mua	Ngày mua	Giá mục tiêu	Giá cắt lỗ	Giá bán	Ngày bán	Tỷ lệ %	Ghi chú
HPG	51,3	16,59	05/08/2020	30,5	20			209,2%	
CTG	31,65	27,5	01/04/2021	50	37,8			15,1%	
ACB	31,3	26,72	01/04/2021	40	31,35			17,1%	
MBB	27,8	24,6	10/05/2021	40	29			13,0%	
SSI	42,5	38,6	24/05/2021	37	50			10,1%	
TCB	49,1	51,1	22/07/2021	55,4	48			-3,9%	
VPB	65	60,8	22/07/2021	70,5	54,8			6,9%	
MBB	27,8	28,35	23/07/2021	32,6	26,5			-1,9%	
MBS	34,3	29,2	22/07/2021	36	25,5			17,5%	
VND	52,7	43,2	22/07/2021	51	37,8			22,0%	
VHM	80,1	111	22/07/2021	139	103,9			-27,8%	
NLG	43	40	22/07/2021	50,7	36,5			7,5%	
KBC	42,7	33,1	22/07/2021	40,3	30,5			29,0%	
SZC	47,4	39,55	22/07/2021	43	37,5			19,8%	
FMC	47,7	35,3	22/07/2021	37,3	34,4			35,1%	
ANV	30,4	27	22/07/2021	33,3	24,6			12,6%	
VHC	52,4	40,55	22/07/2021	43,5	36,7			29,2%	

DANH MỤC CỔ PHIẾU ĐÃ CHỐT

Mã cổ phiếu	Giá hiện tại	Giá mua	Ngày mua	Giá mục tiêu	Giá cắt lỗ	Giá bán	Ngày bán	Tỷ lệ %	Ghi chú
HPG	46,7	16,59	8/5/2020	30,5	20			181,5%	
CTG	32,9	27,5	4/1/2021	50	37,8			19,6%	
ACB	33,15	26,72	4/1/2021	40	31,35			24,1%	
MBB	27,6	24,6	5/10/2021	40	29			12,2%	
SSI	52	38,6	5/24/2021	37	50			34,7%	
TCB	49,7	51,1	7/22/2021	55,4	48			-2,7%	
VPB	56,3	60,8	7/22/2021	70,5	54,8			-7,4%	

HỆ THỐNG KHUYẾN NGHỊ CỦA VIETFIRST

Hệ thống khuyến nghị của VFS được xây dựng dựa trên sự chênh lệch giữa giá cổ phiếu thị trường tại thời điểm đánh giá và giá mục tiêu 12 tháng

Hệ thống khuyến nghị	Diễn giải
MUA	Nếu giá mục tiêu cao hơn giá thị trường từ 15% trở lên
THEO DÕI	Nếu giá mục tiêu cao hơn giá thị trường từ 5 – 15%
NẮM GIỮ	Nếu giá mục tiêu cao hơn giá thị trường không quá 5%
BÁN	Nếu giá mục tiêu thấp hơn giá thị trường tối thiểu 5%

THÔNG TIN LIÊN HỆ

Nguyễn Minh Hoàng	Chuyên viên phân tích cao cấp	hoang.nguyenminh@vfs.com.vn
Vũ Thị Hà Phương	Chuyên viên phân tích	phuong.vu@vfs.com.vn
Nguyễn Hoàng Long	Chuyên viên phân tích	long.nguyen@vfs.com.vn
Trần Minh Quân	Chuyên viên phân tích	quan.tran@vfs.com.vn

© CÔNG TY CỔ PHẦN CHỨNG KHOÁN NHẤT VIỆT (VFS)

Hội sở Hồ Chí Minh

Lầu 1, 117 - 119 - 121 Nguyễn Du, P. Bến Thành, Q. 1, TP. HCM

Điện thoại: **(84-8) 62556586** Fax: **(84-8) 62556580**

Website: www.vfs.com.vn

Chi nhánh Hà Nội

Tầng 9B, Tòa nhà Leadvisors place, 41A Lý Thái Tổ, P. Lý Thái Tổ, Q. Hoàn Kiếm, Hà Nội

Điện thoại: **(84-4) 39288222** – Ext: **117** Fax: **(84-4) 39338222**

Tuyên bố miễn trách nhiệm: Bản quyền thuộc về Công ty CP Chứng khoán Nhất Việt (VFS). Những thông tin sử dụng trong báo cáo được thu thập từ những nguồn đáng tin cậy và VFS không chịu trách nhiệm về tính chính xác của chúng. Quan điểm thể hiện trong báo cáo này là của (các) tác giả và không nhất thiết liên hệ với quan điểm chính thức của VFS. Không một thông tin cũng như ý kiến nào được viết ra nhằm mục đích quảng cáo hay khuyến nghị mua/bán bất kỳ chứng khoán nào. Báo cáo này không được phép sao chép, tái bản bởi bất kỳ cá nhân hoặc tổ chức nào khi chưa được phép của VFS.