

Vn-index
994,38 +0,99% ↑ 138 60 ↓ 164



Hnx-index
103,01 +0,03% ↑ 72 225 ↓ 71



XU HƯỚNG DÒNG TIỀN

Thị trường có phiên tăng điểm khá mạnh với lực đẩy từ nhóm cổ phiếu ngân hàng và dầu khí. Không còn sự phân hóa mà sắc xanh bao trùm nhóm ngân hàng như: VCB, VPB, CTG, BID... Đây là nhóm ngành chiếm trọng số lớn nhất trong cách tính chỉ số nên cũng dễ hiểu vì sao dù thị trường có số mã giảm vượt mã tăng nhưng chỉ số vẫn tăng tốt. Điểm nhấn phiên giao dịch này có lẽ đến từ nhóm dầu khí với dư mua trần gần 3 triệu cổ phiếu PVD đến khi đóng cửa tạo hiệu ứng lan tỏa sang các cổ phiếu khác như: GAS, PVS, PVC... Giá dầu thế giới phục hồi là một nguyên nhân, tuy nhiên chúng tôi cho rằng thông tin việc hạ đặt thành công chân đế giàn khoan dự án Sao Vàng – Đại Nguyệt sẽ là cú hích đối với ngành dầu khí Việt Nam trong thời gian tới. Ở một diễn biến khác nhóm cổ phiếu chứng khoán có dấu hiệu tạo đáy và phục hồi như: HCM, SSI, VCI... Khối ngoại mua ròng 113 tỷ đồng trên Hsx chủ yếu do giao dịch thỏa thuận hơn 200 tỷ tại CMG, còn diễn biến trên sàn khối này vẫn bán ròng nhẹ.

PHÂN TÍCH KỸ THUẬT

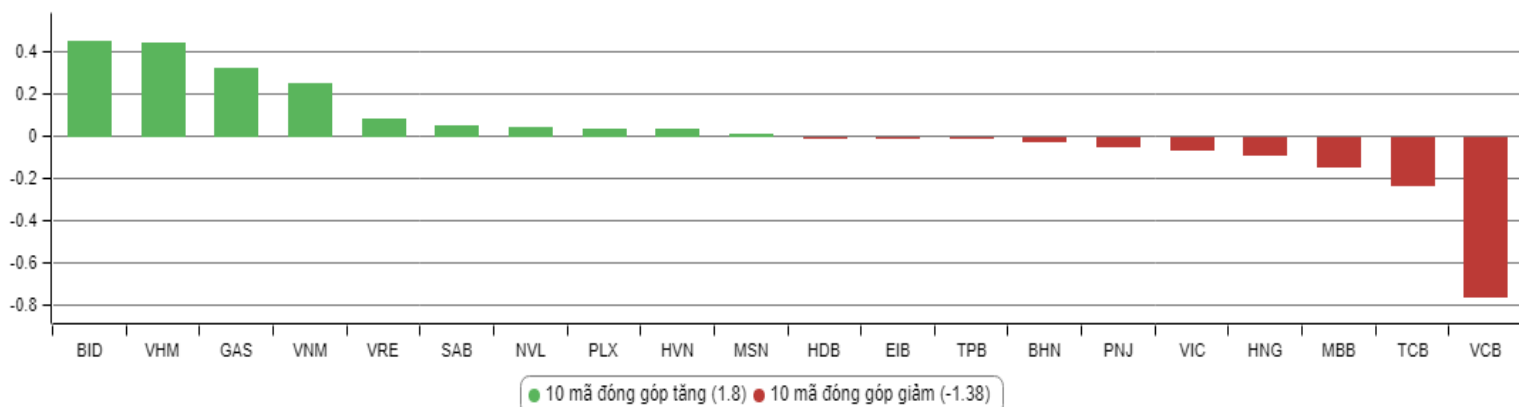
Trên đồ thị kỹ thuật chỉ số Vn-index bắt ngờ có cây nến dài tăng điểm bút phá khỏi trạng thái giằng co quanh đường MA 20. Động lực tăng giá cũng được củng cố khi các chỉ báo thành phần MFI và RSI đều bút tốc (nhưng cũng chưa đến ngưỡng quá mua) cùng khối lượng tăng lên. Chỉ số một lần nữa lại hướng về mốc tâm lý quan trọng 1.000 và trong vùng kháng cự mạnh từ đầu năm tới nay. Chúng tôi đánh giá chỉ số có thể sẽ sớm retest mốc kháng cự này nhưng cũng sẽ không dễ dàng để bút phá ngay mà sẽ có những phiên giao dịch rung lắc mạnh và tích lũy tại đây.

CHIẾN LƯỢC GIAO DỊCH

Thị trường bút tốc nhờ lực đẩy của nhóm cổ phiếu trụ thì cũng dễ rung lắc khi các cổ phiếu này điều chỉnh. Nhà đầu tư cần bình tĩnh trong giao dịch, tận dụng những nhịp giảm để gia tăng tỷ trọng cổ phiếu tốt, trong đó chúng tôi nhận thấy cơ hội khá lớn tại nhóm cổ phiếu ngành chứng khoán. Chúng tôi khuyến nghị gia tăng tỷ trọng nắm giữ cổ phiếu, trong đó ưu tiên tại nhóm cổ phiếu có dòng tiền hướng đến và có định giá hấp dẫn như: VN30, ngân hàng, chứng khoán, dầu khí, bất động sản, thủy sản...

Hạn chế giao dịch và đứng ngoài đối với nhóm cổ phiếu pha loãng liên tục, nhóm cổ phiếu vốn hóa nhỏ mới niêm yết, nhóm cổ phiếu đầu cơ penny, nhóm cổ phiếu ngành đường, cao su tự nhiên, thép... giai đoạn hiện tại.

TOP CỔ PHIẾU ẢNH HƯỞNG VN-INDEX



KHUYẾN NGHỊ TRONG NGÀY

STT	Mã cổ phiếu	Giá hiện tại	Giá mua dự kiến	Ngày mua	Giá mục tiêu	Giá cắt lỗ dự kiến	Lý do

DANH MỤC CỔ PHIẾU ĐANG KHUYẾN NGHỊ

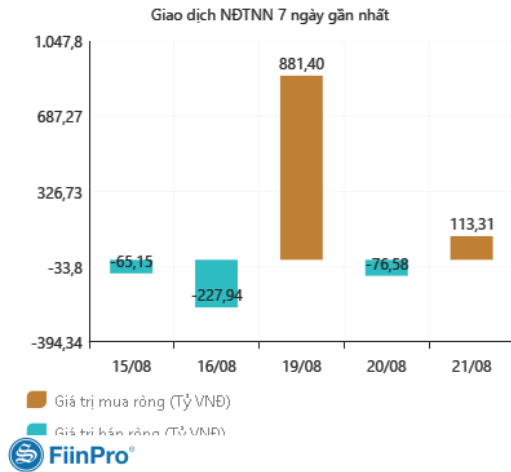
Stt	Mã cổ phiếu	Giá hiện tại	Giá mua	Ngày mua	Giá mục tiêu	Giá cắt lỗ dự kiến	Giá bán	Ngày bán	Tỷ lệ %	Ghi chú
50	MSN	77	75,5	09/08/2019	85	67,5	-	-	-	Chưa chốt
51	DVP	43,8	44	13/08/2019	54	42	-	-	-	Chưa chốt
52	FPT	53,6	52,8	20/08/2019	60	47	-	-	-	Chưa chốt

DANH MỤC CỔ PHIẾU ĐÃ KHUYẾN NGHỊ

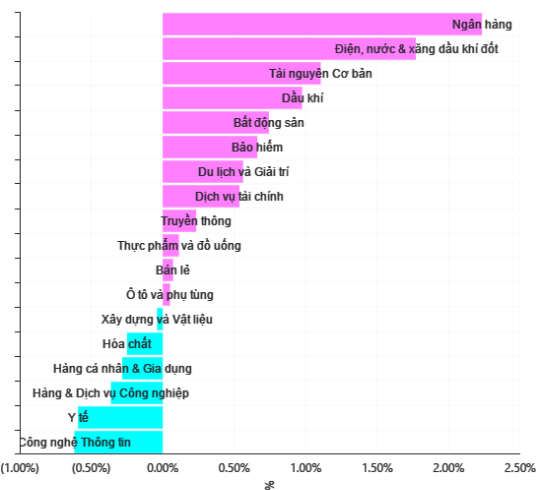
	Mã cổ phiếu	Giá mua	Ngày mua	Giá mục tiêu	Giá cắt lỗ	Giá bán	Ngày bán	Tỷ lệ %	Ghi chú
1	NTL	8,65	07/11/2017	11	8,5	9,53	15/03/2018	+12%	Đã chốt, điều chỉnh cổ tức 10%
2	VJC	116,2	09/11/2017	138	105	213,4	26/01/2018	+84%	Đã chốt ngắn hạn
3	SHB	7,8	14/11/2017	10	7,3	9,5	05/12/2017	+22%	Đã chốt
4	DRC	22,2	15/11/2017	27	20	29,4	16/01/2018	+32%	Đã chốt, điều chỉnh cổ tức 5%
5	PVS	16,4	17/11/2017	20	15,7	19,5	05/12/2017	+19%	Đã chốt
6	HNF	32	20/11/2017	45	27	47	24/11/2017	+47%	Đã chốt
7	DHG	100,5	21/11/2017	120	90	110	16/01/2018	9%	Đã chốt, điều chỉnh cổ tức 15%
8	VGC	25,7	27/11/2017	30	22	24	28/05/2018	-7%	Đã chốt
9	VCW	40	30/11/2017	50	35	38	15/03/2018	-5%	Đã chốt
10	VOC	20,5	07/12/2017	25	18	18	16/01/2018	-12%	Đã chốt
11	TMT	9,7	08/12/2017	11	8,6	9	11/01/2018	-7%	Đã chốt
12	REE	36,4	12/12/2017	50	33	33,3	25/05/2018	-8%	Đã chốt
13	VPB	38,5	18/12/2017	50	35	52,5	01/02/2018	+36%	Đã chốt
14	VCG	22,2	18/12/2017	28	20,7	25	01/02/2018	+13%	Đã chốt, điều chỉnh cổ tức 8%
15	PVE	8,6	27/12/2017	11	7	7,2	02/05/2018	-16%	Đã chốt
16	PC1	38,7	04/01/2018	46	37	37	05/02/2018	-4%	Đã chốt
17	SHS	21,7	09/01/2018	30	19	22,6	17/04/2018	+4%	Đã chốt
18	TVN	10	10/01/2018	14	8	10,9	01/06/2018	+9%	Đã chốt
19	VGG	62	25/01/2018	75	55	57	15/03/2018	-8%	Đã chốt
20	PVS	21	12/02/2018	25	17,5	23,3	15/03/2018	+11%	Đã chốt
21	VRE	47,75	13/02/2018	60	42	43	25/05/2018	-10%	Đã chốt
22	HBC	39	05/03/2018	45	35	47	15/03/2018	+21%	Đã chốt
23	LHG	23	15/03/2018	32,5	21,5	21,5	28/05/2018	-7%	Đã chốt
29	HSG	10,7	01/06/2018	13	9,5	13,6	11/06/2018	+27%	Đã chốt
30	GAS	100	06/06/2018	115	90	97	14/06/2018	-3%	Đã chốt vì thị trường chung bất lợi
31	NVL	52,5	07/06/2018	60	46	50,2	21/06/2018	-4%	Đã chốt vì thị trường chung xấu
32	HAG	5,1	27/06/2018	7	4,5	5,6	20/11/2018	+10%	Đã chốt
33	VGC	20	29/06/2018	26	18	18	09/07/2018	-10%	Đã chốt
34	PVS	15,6	16/07/2018	18	14	20	09/08/2018	+28%	Đã chốt
35	VGT	8,6	19/07/2018	11,5	8	11	13/09/2018	+28%	Đã chốt, điều chỉnh cổ tức 4%
36	LPB	9,9	25/07/2018	13	8	9,2	24/10/2018	-9%	Đã chốt
37	OIL	14,2	30/07/2018	18	12	15,5	12/12/2018	+9%	Đã chốt
38	VPB	25	21/08/2018	28	23	23	23/10/2018	-9%	Đã chốt vì chạm điểm cắt lỗ ngắn hạn
39	BSR	16,8	23/08/2018	20	14,5	18,8	10/10/2018	+12%	Đã chốt
40	STK	18	03/10/2018	23	16	16	25/12/2018	-11%	Đã chốt vì chạm điểm cắt lỗ ngắn hạn
41	SHB	7,3	16/11/2018	8,5	6,6	7,5	27/12/2018	+1%	Đã chốt vì diễn biến thị trường bất lợi
42	EVE	17,4	19/11/2018	20	15,5	18,1	27/11/2018	+4%	Đã chốt ngắn hạn
43	BSR	15,2	19/11/2018	18	13	14,2	24/12/2018	-7%	Đã chốt vì giá dầu giảm mạnh
44	KBC	12,5	22/11/2018	17	11	14	07/01/2019	+12%	Đã chốt
45	VJC	118,2	14/03/2019	135	112	119	26/03/2019	+1%	Đã chốt vì diễn biến thị trường bất lợi
47	NTC	105,8	25/04/2019	130	88	138	14/06/2019	+30%	Đã chốt lời ngắn hạn
48	MPC	41,5	16/05/2019	50	35	38,2	31/05/2019	-8%	Đã chốt vì thông tin bất lợi

49	CTR	28,5	04/07/2019	34	27,2	43,2	31/07/2019	+52%	Chốt lời ngắn hạn
----	-----	------	------------	----	------	------	------------	------	-------------------

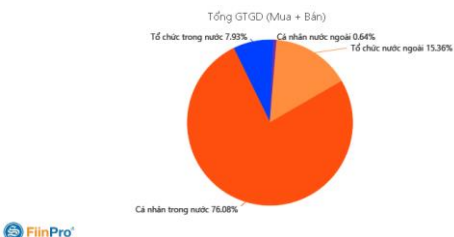
GD NƯỚC NGOÀI TRÊN HSX



TĂNG, GIẢM NGÀNH TRONG NGÀY



TỶ TRỌNG NHÀ ĐẦU TƯ GIAO DỊCH



PHÂN TÍCH TIN TỨC NỔI BẬT

Phố Wall tăng điểm nhờ lợi nhuận tích cực từ các hãng bán lẻ Dow Jones tăng 240,29 điểm, tương đương 0,93%, lên 26.202,73 điểm. S&P 500 tăng 23,92 điểm, tương đương 2.924,43 điểm. Nasdaq tăng 71,65 điểm, tương đương 0,9%, lên 8.020,21 điểm. Phố Wall đi lên nhờ lợi nhuận tốt vượt dự kiến từ các nhà bán lẻ Target và Lowe's. Cổ phiếu của Target và Lowe's lần lượt tăng 20,4% và 10,4%. Người tiêu dùng Mỹ chi tiêu mạnh tay giúp xoa dịu nguy cơ suy thoái cận kề, trong bối cảnh đường cong lợi suất trái phiếu chính phủ Mỹ kỳ hạn 2 năm và 10 năm đảo chiều tuần trước. Tình trạng này lại xuất hiện trong ngày 21/8 nhưng không còn ảnh hưởng nhiều đến Phố Wall. “Miễn là chúng ta có tình trạng việc làm tốt, như lúc này, niềm tin của mọi người sẽ rất khó lung lay”, JJ Kinahan, giám đốc chiến lược thị trường tại TD Ameritrade, bang Illinois, nói. “Cuối cùng, nếu mọi người có việc làm, họ sẽ ra ngoài và chi tiêu”. Biên bản cuộc họp chính sách ngày 30 – 31/7, khi Fed hạ lãi suất 0,25%, cho thấy các nhà lập chính sách còn bất đồng về hạ lãi suất mạnh tay hơn. Một số muốn giảm lãi suất 0,5% nhưng họ đều muốn tránh đi vào lộ trình giảm lãi suất. **Chủ tịch Jerome Powell dự kiến có bài phát biểu vào ngày 23/8 tại sự kiện thường niên của Fed ở Jackson Hole, bang Wyoming. Một số chiến lược gia kỳ vọng ông Powell sẽ đưa ra cái nhìn rõ hơn về lộ trình chính sách tiền tệ hơn là biên bản cuộc họp cuối tháng 7 do tình hình đã có thay đổi sau đó, ví dụ như Tổng thống Donald Trump thông báo áp thuế với 300 tỷ USD hàng hóa Trung Quốc.**

Xuất siêu 2,9 tỷ USD Theo số liệu từ Tổng cục Hải quan, tính đến ngày 15/8, cả nước xuất khẩu 157,3 tỷ USD hàng hóa. Nhập khẩu ở mức 153,4 tỷ USD. Cả xuất và nhập khẩu đều tăng trưởng trên 8% so với cùng kỳ năm 2018. Như vậy, đến giữa tháng 8, Việt Nam đang xuất siêu 2,9 tỷ USD, lớn hơn cùng kỳ năm trước 0,5 tỷ USD. Cả nước có 29/45 mặt hàng xuất khẩu trên 1 tỷ USD tính đến ngày 15/8. Điện thoại các loại và linh kiện ra nước ngoài với lượng lớn nhất, ở mức 30,33 tỷ USD. Máy vi tính, điện tử, linh kiện và hàng dệt may ở vị trí tiếp theo với lần lượt 20,21 và 19,91 tỷ USD. Các mặt hàng nông sản góp mặt trong nhóm xuất khẩu chủ đạo tuy nhiên hầu hết đều giảm so với cùng kỳ năm 2018. Mặt hàng cà phê ít hơn cùng kỳ năm trước 20,5%, gạo là 12,4%. Thủy sản, rau củ, hạt điều cùng chung xu hướng. Trong cơ cấu xuất nhập khẩu, doanh nghiệp FDI vẫn chiếm khoảng 70%. Xuất siêu chủ yếu do đóng góp của khối này với 18,8 tỷ USD, gấp 6,5 lần mức chung của cả nước.

THÔNG KÊ TRONG NGÀY

Ngày	Mã phái sinh	+/-	Mở cửa	Cao nhất	Thấp nhất	Đóng cửa	Khớp lệnh	
							Khối lượng (Hợp đồng)	Giá trị (tỷ VND)
08/21/2019	VN30F1909	0,57%	882,90	887,90	882,70	887,30	82.587	7.317,86
08/21/2019	VN30F1912	0,50%	881,00	885,50	880,30	885,50	121	10,69
08/21/2019	VN30F2003	0,49%	879,50	884,60	879,50	883,40	25	2,21

TOP 5 TĂNG GIÁ HSX
TOP 5 GIẢM GIÁ HSX

Mã	Giá	+/-	KLGD (CP)	GTGD (Tr VND)	Mã	Giá	+/-	KLGD (CP)	GTGD (Tr VND)
TIX	29.850	6,99%	30	1	FUCVREIT	6.130	-6,84%	120	1
JVC	2.760	6,98%	182.220	489	DHM	4.080	-6,85%	24.210	99
VSI	23.300	6,88%	3.090	67	TMT	6.380	-6,86%	11.140	71
RIC	5.490	6,81%	220	1	PIT	4.840	-6,92%	250	1
PTC	6.300	6,78%	10	0	PJT	12.100	-6,92%	10	0

TOP 5 TĂNG GIÁ HNX
TOP 5 GIẢM GIÁ HNX

Mã	Giá	+/-	KLGD (CP)	GTGD (Tr VND)	Mã	Giá	+/-	KLGD (CP)	GTGD (Tr VND)
ACM	500	25,00%	159.910	80	L35	8.800	-9,28%	100	1
TKU	9.900	10,00%	4.002	40	API	16.200	-9,50%	5.300	88
VC9	10.000	9,89%	100	1	KMT	7.400	-9,76%	1.800	13
QTC	19.200	9,71%	200	4	VNT	39.200	-9,89%	70.500	3.172
NFC	6.900	9,52%	200	1	SPI	800	-11,11%	37.200	30

TOP MUA RÒNG HSX
TOP BÁN RÒNG HSX

Mã chứng khoán	Giá	+/- %	GT Mua rỗng (Tr. VND)	Mã chứng khoán	Giá	+/- %	GT Bán rỗng (Tr. VND)
CMG	41,200	-0.24	202,954.41	VJC	130,900	0.69	56,153.33
CTI	23,850	-1.45	25,442.80	VRE	35,900	0.84	40,237.56
MSN	77,000	1.05	15,843.57	HPG	23,200	1.31	26,945.41
VIC	122,400	1.16	13,566.32	E1VFN30	14,940	0.61	16,071.89
VHM	87,300	0.69	12,433.33	VHC	82,600	-0.12	13,371.82

HỆ THỐNG KHUYẾN NGHỊ CỦA VIETFIRST

Hệ thống khuyến nghị của VFS được xây dựng dựa trên sự chênh lệch giữa giá cổ phiếu thị trường tại thời điểm đánh giá và giá mục tiêu 12 tháng

Hệ thống khuyến nghị	Diễn giải
MUA	Nếu giá mục tiêu cao hơn giá thị trường từ 15% trở lên
THEO DÕI	Nếu giá mục tiêu cao hơn giá thị trường từ 5 – 15%
NẮM GIỮ	Nếu giá mục tiêu cao hơn giá thị trường không quá 5%
BÁN	Nếu giá mục tiêu thấp hơn giá thị trường tối thiểu 5%

© CÔNG TY CỔ PHẦN CHỨNG KHOÁN NHẤT VIỆT (VFS)

Hội sở Hồ Chí Minh

Tòa nhà Central Park, lầu 2, 117 – 119 Nguyễn Du, P. Bến Thành, Q. 1, TP. HCM

Điện thoại: (84-8) 62556586 Fax: (84-8) 62556580

Website: www.vfs.com.vn

Chi nhánh Hà Nội

Tầng 10, Tòa nhà Sentinel Place, 41A Lý Thái Tổ, P. Lý Thái Tổ, Q. Hoàn Kiếm, Hà Nội

Điện thoại: (84-4) 39288222 – Ext: 117 Fax: (84-4) 39338222

Tuyên bố miễn trách nhiệm: Bản quyền thuộc về Công ty CP Chứng khoán Nhất Việt (VFS). Những thông tin sử dụng trong báo cáo được thu thập từ những nguồn đáng tin cậy và VFS không chịu trách nhiệm về tính chính xác của chúng. Quan điểm thể hiện trong báo cáo này là của (các) tác giả và không nhất thiết liên hệ với quan điểm chính thức của VFS. Không một thông tin cũng như ý kiến nào được viết ra nhằm mục đích quảng cáo hay khuyến nghị mua/bán bất kỳ chứng khoán nào. Báo cáo này không được phép sao chép, tái bản bởi bất kỳ cá nhân hoặc tổ chức nào khi chưa được phép của VFS.