

**Vn-index**  
1013,78    +2,11%    ↑ 206    ↓ 39    ↓ 93

**XU HƯỚNG DÒNG TIỀN**



Thị trường tiếp tục có một phiên giao dịch bứt phá mạnh đặc biệt ở các chỉ số chính. Nhà đầu tư có thể “ngghi ngờ” về sự đi lên này khi thanh khoản không tăng đi kèm. Điều này có nguyên nhân khi dòng tiền chủ tập trung tại nhóm cổ phiếu vốn hóa lớn với mức tăng giá khá tại: VJC, VNM, BVH... và nhóm ngân hàng như tại: VCB, VPB, HDB, ACB... Đáng chú ý là tình trạng “tiết cung” đã xảy ra tại các cổ phiếu dư mua tràn từ đầu phiên sáng cho thấy sự áp đảo của lực cầu như tại: HSG, HBC, HAR, HAI... Phiên nay khối ngoại bán ròng nhẹ gần 13 tỷ trên Hsx. Khối ngoại 2 phiên giao dịch gần đây mua bán cân bằng nên không tác động gì nhiều đến thị trường chung mà đẩy vai trò dẫn dắt sang cho khối nội.

**Hnx-index**  
118,32    +2,22%    ↑ 109    ↓ 51    ↓ 65

**PHÂN TÍCH KỸ THUẬT**



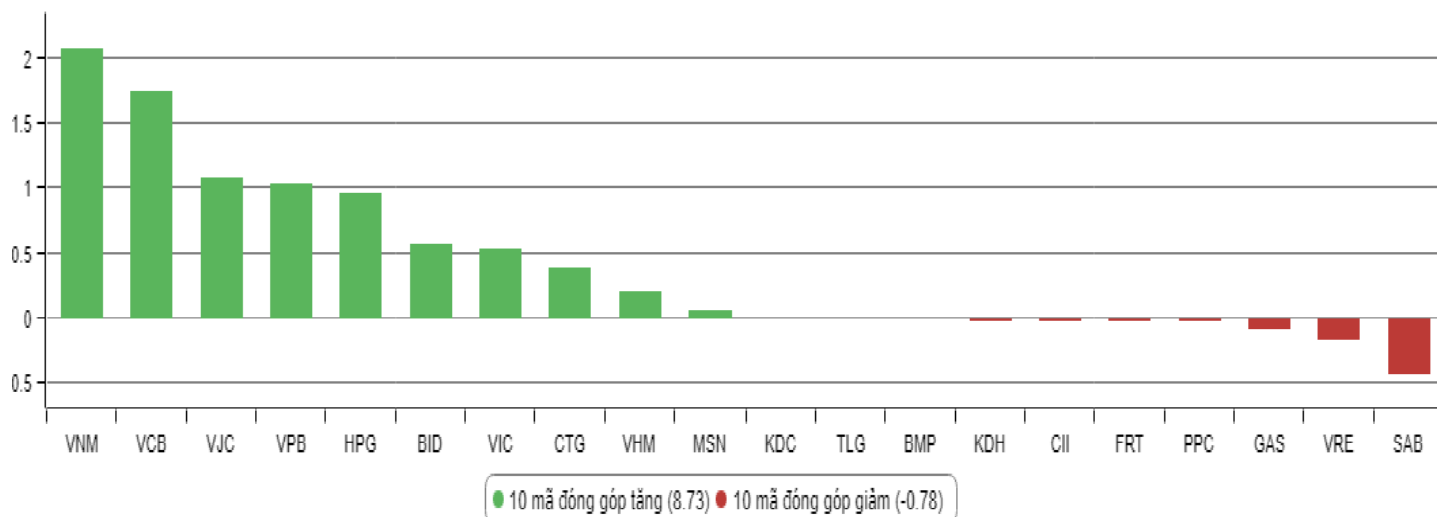
Trên đồ thị kỹ thuật ngày chỉ số Vn-index có thêm cây nến dài tăng điểm tạo hình mẫu nến “3 chàng lính ngự lâm” cho thấy động lực tăng giá mạnh. Thông thường khi gặp mô hình nến này thì dù có gặp phiên giảm điểm chỉ số vẫn sẽ hướng đến các mức cao hơn. Đường giá của chỉ số cũng chính thức test đường kháng cự MA 20. Đây là đường kháng cự mạnh và chỉ số cần những phiên “xác nhận” trước khi hướng tới các mốc cao hơn. Trong trường hợp vượt qua hoàn toàn thì chỉ số sẽ hướng tới đường kháng cự tiếp theo là dải Bollinger band trên tại 1.100. Với động lực tăng giá hiện tại thì nhịp điều chỉnh nếu có cũng sẽ không diễn ra mạnh và có thể chỉ diễn ra trong phiên.

**CHIẾN LƯỢC GIAO DỊCH**

Nhà đầu tư nên tiếp tục duy trì tỷ trọng cổ phiếu trong danh mục để tận dụng xu hướng tăng hiện tại. Tiếp tục gia tăng tỷ trọng dần danh mục tại các cổ phiếu tiềm năng với mức tăng chưa nhiều hoặc cổ phiếu đang có dòng tiền tại nhịp giảm trong phiên. Ưu tiên tại nhóm cổ phiếu vốn hóa lớn, cổ phiếu ngân hàng, bất động sản, chứng khoán, dầu khí.... Tìm kiếm cơ hội mua tại những cổ phiếu cơ bản bị giảm quá đà như: CTD, HBC, HSG, C32 ... Tuy nhiên cần tránh mua đuổi các cổ phiếu tăng nóng mà cần chờ đợi điểm mua trong các nhịp điều chỉnh nếu có.

Nhà đầu tư trung hạn vẫn được khuyến nghị gia tăng tỷ trọng ở những cổ phiếu tiềm năng ở mức giá hợp lý như: cổ phiếu vốn hóa lớn, ngân hàng, chứng khoán, dầu khí... Hạn chế giao dịch và đứng ngoài đối với nhóm cổ phiếu pha loãng liên tục, nhóm cổ phiếu vốn hóa nhỏ mới niêm yết, nhóm cổ phiếu đầu cơ penny, nhóm cổ phiếu cơ bản midcap, nhóm cổ phiếu ngành đường, vận tải, cao su tự nhiên, ô tô... giai đoạn hiện tại.

### TOP CỔ PHIẾU ẢNH HƯỞNG VN-INDEX



### KHUYẾN NGHỊ TRONG NGÀY

Mã cổ phiếu	Giá hiện tại	Giá mua	Ngày mua	Giá mục tiêu	Giá cắt lỗ	Lý do

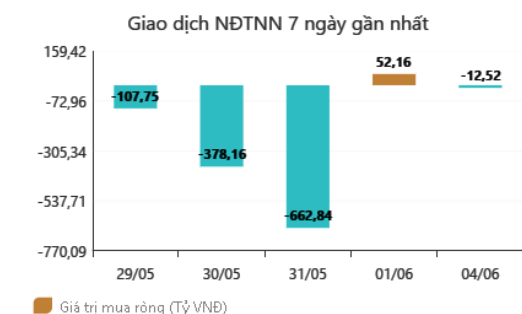
### DANH MỤC CỔ PHIẾU ĐANG KHUYẾN NGHỊ

Stt	Mã cổ phiếu	Giá hiện tại	Giá mua	Ngày mua	Giá mục tiêu	Giá cắt lỗ dự kiến	Giá bán	Ngày bán	Tỷ lệ %	Ghi chú
18	TVN	-	10	10/01/2018	14	8	10,9	01/06/2018	+9%	Đã chốt
29	HSG	12,05	10,7	01/06/2018	13	9,5	-	-	-	Chưa chốt

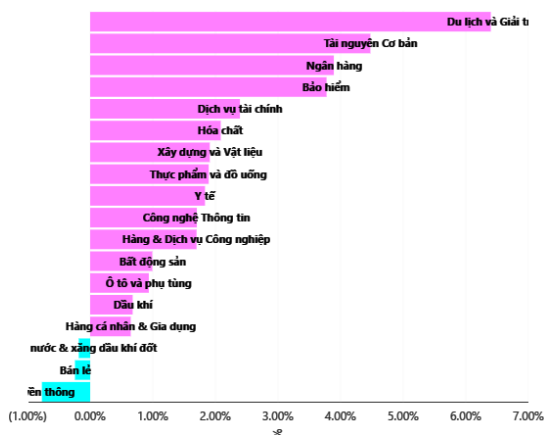
**DANH MỤC CỔ PHIẾU ĐÃ KHUYẾN NGHỊ**

Stt	Mã cổ phiếu	Giá hiện tại	Giá mua	Ngày mua	Giá mục tiêu	Giá cắt lỗ	Giá bán	Ngày bán	Tỷ lệ %	Ghi chú
1	NTL	-	8,65	07/11/2017	11	8.5	9,53	15/03/2018	+12%	Đã chốt, điều chỉnh cổ tức 10%
2	VJC	-	116,2	09/11/2017	138	105	213,4	26/01/2018	+84%	Đã chốt ngắn hạn
3	SHB	-	7,8	14/11/2017	10	7.3	9.5	05/12/2017	+22%	Đã chốt
4	DRC	-	22,2	15/11/2017	27	20	29,4	16/01/2018	+32%	Đã chốt, điều chỉnh cổ tức 5%
5	PVS	-	16,4	17/11/2017	20	15.7	19.5	05/12/2017	+19%	Đã chốt
6	HNF	-	32	20/11/2017	45	27	47	24/11/2017	+47%	Đã chốt
7	DHG	-	100,5	21/11/2017	120	90	110	16/01/2018	9%	Đã chốt, điều chỉnh cổ tức 15%
8	VGC	-	25,7	27/11/2017	30	22	24	28/05/2018	-7%	Đã chốt
9	VCW	-	40	30/11/2017	50	35	38	15/03/2018	-5%	Đã chốt
10	VOC	-	20.5	07/12/2017	25	18	18	16/01/2018	-12%	Đã chốt
11	TMT	-	9.7	08/12/2017	11	8.6	9	11/01/2018	-7%	Đã chốt
12	REE	-	36,4	12/12/2017	50	33	33,3	25/05/2018	-8%	Đã chốt
13	VPB	-	38,5	18/12/2017	50	35	52,5	01/02/2018	+36%	Đã chốt
14	VCG	-	22,2	18/12/2017	28	20.7	25	01/02/2018	+13%	Đã chốt, điều chỉnh cổ tức 8%
15	PVE	-	8.6	27/12/2017	11	7	7,2	02/05/2018	-16%	Đã chốt
16	PC1	-	38,7	04/01/2018	46	37	37	05/02/2018	-4%	Đã chốt
17	SHS	-	21,7	09/01/2018	30	19	22,6	17/04/2018	+4%	Đã chốt
19	VGG	-	62	25/01/2018	75	55	57	15/03/2018	-8%	Đã chốt
20	PVS	-	21	12/02/2018	25	17,5	23,3	15/03/2018	+11%	Đã chốt
21	VRE	-	47,75	13/02/2018	60	42	43	25/05/2018	-10%	Đã chốt
22	HBC	-	39	05/03/2018	45	35	47	15/03/2018	+21%	Đã chốt
23	LHG	-	23	15/03/2018	32,5	21,5	21,5	28/05/2018	-7%	Đã chốt
24	GMD	-	30,5	19/03/2018	36	27	27	26/04/2018	-11%	Chạm điểm cắt lỗ ngắn hạn
25	BSR	-	26,2	26/03/2017	33	22	22	19/04/2018	-16%	Chạm điểm cắt lỗ ngắn hạn
26	VHC	-	71,5	05/04/2018	80	64	64	26/04/2018	-10%	Chạm điểm cắt lỗ ngắn hạn
27	LPB	-	15,8	23/04/2018	18	13	13	21/05/2018	-17%	Chạm điểm cắt lỗ ngắn hạn
28	PLX	-	64,5	14/05/2018	75	56	58	28/05/2018	-10%	Đã chốt

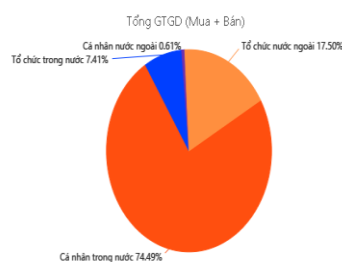
GD NƯỚC NGOÀI TRÊN HSX



TĂNG, GIẢM NGÀNH TRONG NGÀY



TỶ TRỌNG NHÀ ĐẦU TƯ GIAO DỊCH



**Chỉ số PMI Việt Nam tháng 5 dẫn đầu Đông Nam Á** Báo cáo mới nhất của Nikkei cho biết, chỉ số Nhà quản trị Mua hàng (PMI) toàn phần lĩnh vực sản xuất của Việt Nam trong tháng 5/2018 đạt 53,9 điểm. Số điểm này đã giúp Việt Nam thay thế Myanmar dẫn đầu bảng xếp hạng PMI ngành sản xuất ASEAN trong tháng 5. Kết quả này báo hiệu sự cải thiện mạnh mẽ "sức khỏe" của lĩnh vực sản xuất tại Việt Nam, là mức cải thiện đáng kể nhất kể từ tháng 4/2017. Theo ông Andrew Harker, Phó Giám đốc tại IHS Markit, công ty thu thập kết quả khảo sát: "Số lượng đơn đặt hàng xuất khẩu mới tăng ở mức kỷ lục là điểm nhấn chính của kết quả chỉ số PMI lĩnh vực sản xuất Việt Nam của Nikkei, từ đó giúp thúc đẩy tăng trưởng. Giá cả đầu ra tiếp tục tăng chậm khi các công ty thường muốn giảm giá bán để bảo đảm doanh số bán hàng hơn là chuyển gánh nặng chi phí đầu vào tăng sang cho khách hàng". Điều này càng củng cố thêm vào triển vọng tăng trưởng rất tích cực của Việt Nam và mức tăng trưởng GDP 2018 hoàn toàn có thể đạt trên mức 7%.

**Nasdaq Composite lập kỷ lục mới** Cả 3 chỉ số chứng khoán chính trên Phố Wall đều tăng điểm trong ngày thứ Hai (04/06), dẫn đầu là đà leo dốc của nhóm cổ phiếu công nghệ, đẩy Nasdaq Composite lên mức đóng cửa kỷ lục, khi nhà đầu tư lạc quan về tăng trưởng kinh tế Mỹ, trong khi giá dầu sụt giảm đã gây sức ép lên lĩnh vực năng lượng, Reuters đưa tin. Cổ phiếu Apple nhảy vọt lên mức cao chưa từng thấy khi nhà đầu tư tỏ ra tích cực đối với hội nghị phát triển thường niên của công ty, cùng với Microsoft gây ấn tượng với thương vụ mua lại, đã giúp nâng chỉ số công nghệ thuộc S&P 500 lên mức cao kỷ lục. Trong khi đó, cổ phiếu Amazon dẫn đầu đà tăng của nhóm cổ phiếu hàng tiêu dùng. Apple đã công bố hệ điều hành iOS 12 mới nhất trong hội nghị và sau khi xóa bớt một phần đà tăng vào buổi chiều của phiên, cổ phiếu Công ty này cộng 0.8%. Lĩnh vực công nghệ thuộc S&P 500 tăng 0.8% và tác động tích cực nhất đến chỉ số này. Dữ liệu việc làm tại Mỹ trong tháng 5 mạnh hơn dự báo vẫn là chìa khóa cho sự lạc quan của nhà đầu tư khi họ chuyển sự chú ý khỏi những e ngại về cuộc chiến thương mại gần đây. **Kết thúc phiên giao dịch ngày thứ Hai, chỉ số Dow Jones tiến 178.48 điểm (tương đương 0.72%) lên 24,813.69 điểm, chỉ số S&P 500 tăng 12.25 điểm (tương đương 0.45%) lên 2,746.87 điểm và chỉ số Nasdaq Composite cộng 52.13 điểm (tương đương 0.69%) lên 7,606.46 điểm – mức đóng cửa cao kỷ lục.**

**THÔNG KÊ TRONG NGÀY**

Ngày	Mã phái sinh	+/-	Mở cửa	Cao nhất	Thấp nhất	Đóng cửa	Khớp lệnh	
							Khối lượng (Hợp đồng)	Giá trị (tỷ VND)
06/04/2018	VN30F1806	2,40%	953,60	984,50	953,00	980,50	78.215	7.612,66
06/04/2018	VN30F1807	2,60%	962,70	992,00	960,20	988,10	472	46,26
06/04/2018	VN30F1809	2,15%	980,90	1.004,00	980,70	1.001,00	159	15,80
06/04/2018	VN30F1812	2,27%	1.005,00	1.030,00	1.005,00	1.029,90	114	11,63

**TOP 5 TĂNG GIÁ HSX**
**TOP 5 GIẢM GIÁ HSX**

Mã	Giá	+/-	KLGD (CP)	GTGD (Tr VND)	Mã	Giá	+/-	KLGD (CP)	GTGD (Tr VND)
RIC	6.420	7,00%	870	6	HTL	21.800	-6,84%	730	16
HAR	6.280	6,98%	524.840	3.296	HRC	32.500	-6,88%	100	3
HAI	3.830	6,98%	411.090	1.574	PXT	2.420	-6,92%	173.830	421
VJC	170.300	6,97%	374.270	63.241	TNC	12.700	-6,96%	2.090	27
NKG	22.250	6,97%	390.340	8.525	TMT	8.650	-6,99%	5.790	51

**TOP 5 TĂNG GIÁ HNX**
**TOP 5 GIẢM GIÁ HNX**

Mã	Giá	+/-	KLGD (CP)	GTGD (Tr VND)	Mã	Giá	+/-	KLGD (CP)	GTGD (Tr VND)
DPC	16.500	10,00%	100	2	DTD	11.200	-9,68%	100	1
VE1	14.300	10,00%	3.100	43	BAX	20.300	-9,78%	5.000	102
TTL	8.900	9,88%	2.700	23	NST	12.800	-9,86%	200	3
SJE	26.700	9,88%	100	3	SVN	1.800	-10,00%	16.200	31
MAS	54.700	9,84%	7.700	409	VTL	22.500	-10,00%	3.800	86

**TOP MUA RÒNG HSX**
**TOP BÁN RÒNG HSX**

Mã chứng khoán	Giá	+/- %	GT Mua ròng (Tr. VND)	Mã chứng khoán	Giá	+/- %	GT Bán ròng (Tr.VND)
HPG	60,000	5.26	113,074.32	VIC	120,000	0.84	41,109.48
VNM	175,000	4.04	61,865.79	VHM	117,900	1.20	31,097.99
VCB	59,300	4.04	54,154.89	GAS	92,300	-0.22	21,283.01
VCI	92,000	1.10	12,515.88	BID	30,500	2.69	19,273.17
CTD	147,000	3.09	12,022.64	VND	19,650	2.88	18,509.64

## HỆ THỐNG KHUYẾN NGHỊ CỦA VIETFIRST

Hệ thống khuyến nghị của VFS được xây dựng dựa trên sự chênh lệch giữa giá cổ phiếu thị trường tại thời điểm đánh giá và giá mục tiêu 12 tháng

Hệ thống khuyến nghị	Diễn giải
MUA	Nếu giá mục tiêu cao hơn giá thị trường từ 15% trở lên
THEO DÕI	Nếu giá mục tiêu cao hơn giá thị trường từ 5 – 15%
NẮM GIỮ	Nếu giá mục tiêu cao hơn giá thị trường không quá 5%
BÁN	Nếu giá mục tiêu thấp hơn giá thị trường tối thiểu 5%

### © CÔNG TY CỔ PHẦN CHỨNG KHOÁN NHẤT VIỆT (VFS)

#### Hội sở Hồ Chí Minh

Tòa nhà Central Park, lầu 2, 117 – 119 Nguyễn Du, P. Bến Thành, Q. 1, TP. HCM

Điện thoại: **(84-8) 62556586** Fax: **(84-8) 62556580**

Website: [www.vfs.com.vn](http://www.vfs.com.vn)

#### Chi nhánh Hà Nội

Tầng 10, Tòa nhà Sentinel Place, 41A Lý Thái Tổ, P. Lý Thái Tổ, Q. Hoàn Kiếm, Hà Nội

Điện thoại: **(84-4) 39288222 – Ext: 117** Fax: **(84-4) 39338222**

**Tuyên bố miễn trách nhiệm:** Bản quyền thuộc về Công ty CP Chứng khoán Nhất Việt (VFS). Những thông tin sử dụng trong báo cáo được thu thập từ những nguồn đáng tin cậy và VFS không chịu trách nhiệm về tính chính xác của chúng. Quan điểm thể hiện trong báo cáo này là của (các) tác giả và không nhất thiết liên hệ với quan điểm chính thức của VFS. Không một thông tin cũng như ý kiến nào được viết ra nhằm mục đích quảng cáo hay khuyến nghị mua/bán bất kỳ chứng khoán nào. Báo cáo này không được phép sao chép, tái bản bởi bất kỳ cá nhân hoặc tổ chức nào khi chưa được phép của VFS.