

Vn-index
952,34 +0,75% ↑ 142 51 ↓ 155



XU HƯỚNG DÒNG TIỀN

Thị trường tiếp tục có phiên tăng điểm thứ 4 liên tiếp với lực đẩy từ khối ngoại khi họ mua ròng áp đảo các cổ phiếu lớn trên sàn với giá trị mua ròng 237 tỷ đồng trên Hsx. Bộ 3 cổ phiếu họ Vingroup và VCB là đầu tàu kéo chỉ số Vn-index trong phiên này. Trong khi chiều ngược lại phần lớn cổ phiếu trụ khác chịu áp lực giảm như: GAS, TCB, VPB, VJC,... Có thể thấy mức tăng đã giảm đi và số mã giảm điểm đã vượt số mã tăng điểm. Sắc xanh dù được duy trì cả phiên nhưng không có nhóm ngành nào thực sự nổi trội trong phiên này. Nhà đầu tư đang tỏ ra thận trọng đôi chút sau chuỗi tăng “nóng” mà chưa có phiên điều chỉnh nào, đặc biệt là áp lực hàng T+3 khá lớn trong phiên giao dịch tới. Điều này còn thể hiện khá rõ khi chỉ số phái sinh giảm điểm khiến chênh lệch so với mức cơ sở (basic) tăng cao lên hơn 8 điểm, có nghĩa là nhà đầu tư đang kỳ vọng thấp hơn vào chỉ số chính trong ngắn hạn.

Hnx-index
106,12 -0,35% ↑ 77 241 ↓ 69



PHÂN TÍCH KỸ THUẬT

Trên đồ thị kỹ thuật ngày chỉ số Vn-index có cây nến tăng điểm thứ 4 và nằm hoàn toàn dải Bollinger band. Mặc dù xu hướng tăng vẫn được duy trì nhưng áp lực điều chỉnh vào trong dải BB là hiện hữu trong những phiên giao dịch tới. Ngoài ra vùng kháng cự quanh mức 950 cũng là khá mạnh và cần thời gian để chỉ số có thể hoàn toàn vượt qua.

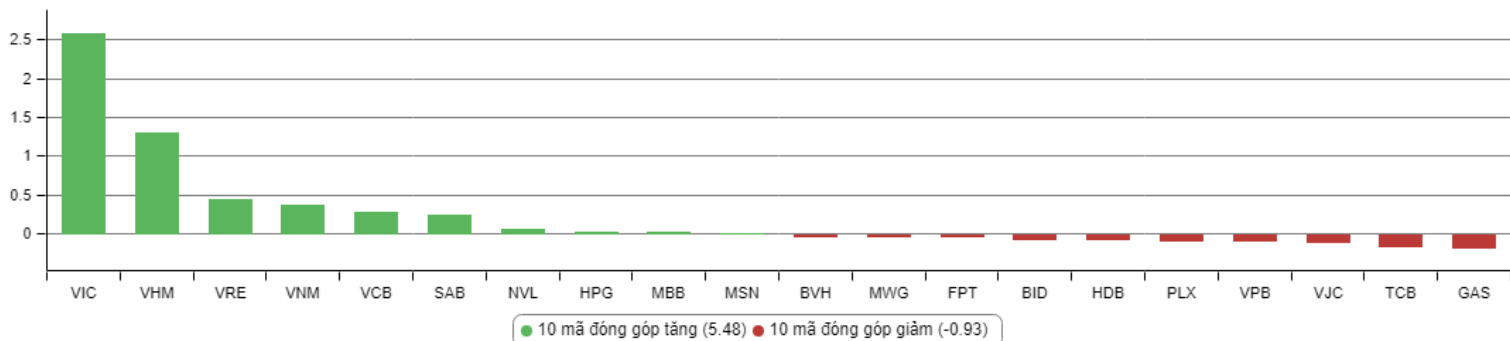
CHIẾN LƯỢC GIAO DỊCH

Áp lực chốt lời hàng về và điều chỉnh của thị trường có thể xuất hiện trong phiên giao dịch tới. Đối với nhà đầu tư có mức lợi nhuận nhất định cần cân nhắc chốt một phần trạng thái và mua lại khi thị trường điều chỉnh để tối ưu hóa lợi nhuận. Với nhà đầu tư có trạng thái tiền mặt cao cần chờ đợi các cổ phiếu tiềm năng điều chỉnh nhất định để có vị thế tốt hơn. Tỷ trọng cổ phiếu trong danh mục được khuyến nghị gia tăng dần trong những nhịp điều chỉnh trong phiên của thị trường.

Nhóm cổ phiếu mà nhà đầu tư nên tập trung giai đoạn này là: VN30, ngân hàng, dệt may, dầu khí, bất động sản khu công nghiệp...

Hạn chế giao dịch và đứng ngoài đối với nhóm cổ phiếu pha loãng liên tục, nhóm cổ phiếu vốn hóa nhỏ mới niêm yết, nhóm cổ phiếu đầu cơ penny, nhóm cổ phiếu ngành đường, cao su tự nhiên, thép... giai đoạn hiện tại.

TOP CỔ PHIẾU ẢNH HƯỞNG VN-INDEX



KHUYẾN NGHỊ TRONG NGÀY

STT	Mã cổ phiếu	Giá hiện tại	Giá mua dự kiến	Ngày mua	Giá mục tiêu	Giá cắt lỗ dự kiến	Lý do

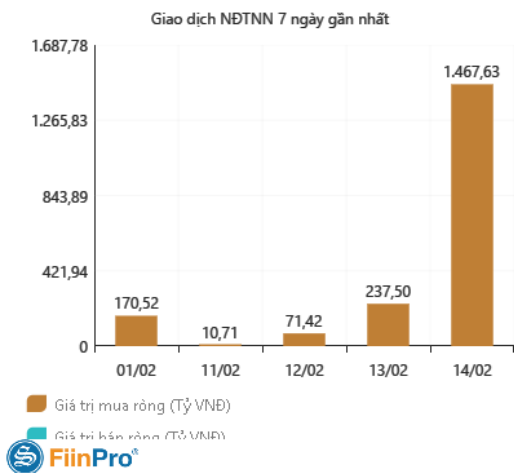
DANH MỤC CỔ PHIẾU ĐANG KHUYẾN NGHỊ

Stt	Mã cổ phiếu	Giá hiện tại	Giá mua	Ngày mua	Giá mục tiêu	Giá cắt lỗ dự kiến	Giá bán	Ngày bán	Tỷ lệ %	Ghi chú
37	OIL	-	14,2	30/07/2018	18	12	15,5	12/12/2018	+9%	Đã chốt
40	STK	-	18	03/10/2018	23	16	16	25/12/2018	-11%	Đã chốt vì chạm điểm cắt lỗ ngắn hạn
41	SHB	-	7,3	16/11/2018	8,5	6,6	-	-	+1%	Đã chốt vì diễn biến thị trường bất lợi
42	EVE	-	17,4	19/11/2018	20	15,5	18,1	27/11/2018	+4%	Đã chốt ngắn hạn
43	BSR	-	15,2	19/11/2018	18	13	14,2	24/12/2018	-7%	Đã chốt vì giá dầu giảm mạnh
44	KBC	-	12,5	22/11/2018	17	11	14	07/01/2019	+12%	Đã chốt

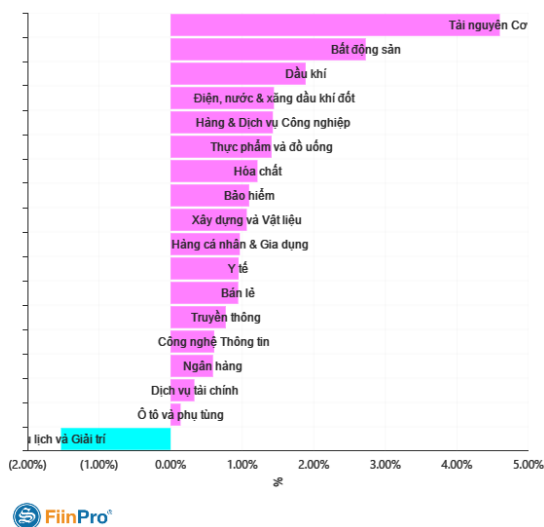
DANH MỤC CỔ PHIẾU ĐÃ KHUYẾN NGHỊ

Stt	Mã cổ phiếu	Giá hiện tại	Giá mua	Ngày mua	Giá mục tiêu	Giá cắt lỗ	Giá bán	Ngày bán	Tỷ lệ %	Ghi chú
1	NTL	-	8,65	07/11/2017	11	8.5	9,53	15/03/2018	+12%	Đã chốt, điều chỉnh cổ tức 10%
2	VJC	-	116,2	09/11/2017	138	105	213,4	26/01/2018	+84%	Đã chốt ngắn hạn
3	SHB	-	7,8	14/11/2017	10	7.3	9.5	05/12/2017	+22%	Đã chốt
4	DRC	-	22,2	15/11/2017	27	20	29,4	16/01/2018	+32%	Đã chốt, điều chỉnh cổ tức 5%
5	PVS	-	16,4	17/11/2017	20	15.7	19,5	05/12/2017	+19%	Đã chốt
6	HNF	-	32	20/11/2017	45	27	47	24/11/2017	+47%	Đã chốt
7	DHG	-	100,5	21/11/2017	120	90	110	16/01/2018	9%	Đã chốt, điều chỉnh cổ tức 15%
8	VGC	-	25,7	27/11/2017	30	22	24	28/05/2018	-7%	Đã chốt
9	VCW	-	40	30/11/2017	50	35	38	15/03/2018	-5%	Đã chốt
10	VOC	-	20,5	07/12/2017	25	18	18	16/01/2018	-12%	Đã chốt
11	TMT	-	9,7	08/12/2017	11	8.6	9	11/01/2018	-7%	Đã chốt
12	REE	-	36,4	12/12/2017	50	33	33,3	25/05/2018	-8%	Đã chốt
13	VPB	-	38,5	18/12/2017	50	35	52,5	01/02/2018	+36%	Đã chốt
14	VCG	-	22,2	18/12/2017	28	20.7	25	01/02/2018	+13%	Đã chốt, điều chỉnh cổ tức 8%
15	PVE	-	8,6	27/12/2017	11	7	7,2	02/05/2018	-16%	Đã chốt
16	PCI	-	38,7	04/01/2018	46	37	37	05/02/2018	-4%	Đã chốt
17	SHS	-	21,7	09/01/2018	30	19	22,6	17/04/2018	+4%	Đã chốt
18	TVN	-	10	10/01/2018	14	8	10,9	01/06/2018	+9%	Đã chốt
19	VGG	-	62	25/01/2018	75	55	57	15/03/2018	-8%	Đã chốt
20	PVS	-	21	12/02/2018	25	17,5	23,3	15/03/2018	+11%	Đã chốt
21	VRE	-	47,75	13/02/2018	60	42	43	25/05/2018	-10%	Đã chốt
22	HBC	-	39	05/03/2018	45	35	47	15/03/2018	+21%	Đã chốt
23	LHG	-	23	15/03/2018	32,5	21,5	21,5	28/05/2018	-7%	Đã chốt
24	GMD	-	30,5	19/03/2018	36	27	27	26/04/2018	-11%	Chạm điểm cắt lỗ ngắn hạn
25	BSR	-	26,2	26/03/2017	33	22	22	19/04/2018	-16%	Chạm điểm cắt lỗ ngắn hạn
26	VHC	-	71,5	05/04/2018	80	64	64	26/04/2018	-10%	Chạm điểm cắt lỗ ngắn hạn
27	LPB	-	15,8	23/04/2018	18	13	13	21/05/2018	-17%	Chạm điểm cắt lỗ ngắn hạn
28	PLX	-	64,5	14/05/2018	75	56	58	28/05/2018	-10%	Đã chốt
29	HSG	-	10,7	01/06/2018	13	9,5	13,6	11/06/2018	+27%	Đã chốt
30	GAS	-	100	06/06/2018	115	90	97	14/06/2018	-3%	Đã chốt vì thị trường chung bất lợi
31	NVL	-	52,5	07/06/2018	60	46	50,2	21/06/2018	-4%	Đã chốt vì thị trường chung xấu
32	HAG	-	5,1	27/06/2018	7	4,5	5,6	20/11/2018	+10%	Đã chốt
33	VGC	-	20	29/06/2018	26	18	18	09/07/2018	-10%	Đã chốt
34	PVS	-	15,6	16/07/2018	18	14	20	09/08/2018	+28%	Đã chốt
35	VGX	-	8,6	19/07/2018	11,5	8	11	13/09/2018	+28%	Đã chốt, điều chỉnh cổ tức 4%
36	LPB	-	9,9	25/07/2018	13	8	9,2	24/10/2018	-9%	Đã chốt
38	VPB	-	25	21/08/2018	28	23	23	23/10/2018	-9%	Đã chốt vì chạm điểm cắt lỗ ngắn hạn
39	BSR	-	16,8	23/08/2018	20	14,5	18,8	10/10/2018	+12%	Đã chốt

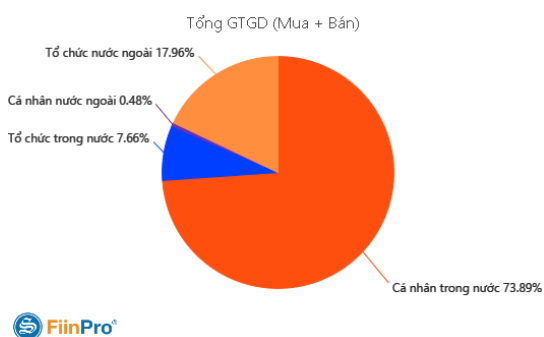
GD NƯỚC NGOÀI TRÊN HSX



TĂNG, GIẢM NGÀNH TRONG NGÀY



TỶ TRỌNG NHÀ ĐẦU TƯ GIAO DỊCH



PHÂN TÍCH TIN TỨC NỔI BẬT

Số liệu bán lẻ kém, S&P 500 và Dow Jones giảm điểm Dow Jones giảm 103,88 điểm, tương đương 0,41%, xuống 25.439,39 điểm. S&P 500 giảm 7,3 điểm, tương đương 0,27%, xuống 2.745,73 điểm. Nasdaq tăng 6,58 điểm, tương đương 0,09%, lên 7.426,96 điểm. S&P 500 đóng cửa trên đường trung bình động 200 ngày, một mốc kỹ thuật quan trọng, phiên thứ 3 liên tiếp. Ba chỉ số Phố Wall bị ảnh hưởng bởi nhóm cổ phiếu tài chính nhạy cảm với lãi suất khi lợi suất trái phiếu Mỹ giảm theo số liệu kinh tế không đạt kỳ vọng. Đàm phán thương mại Mỹ - Trung có triển vọng hạn chót 1/3 nhưng sự lạc quan này bị xóa bỏ bởi báo cáo từ Bộ Thương mại Mỹ cho thấy doanh số bán lẻ trong tháng 12 giảm mạnh nhất 9 năm, làm dấy lên lo ngại kinh tế giảm tốc. “Thị trường bắt đầu có lo ngại này từ lễ Giáng sinh”, Tim Ghriskey, chiến lược gia đầu tư tại Inverness Counsel, New York, nói. “Một số lo ngại có thể thành hiện thực, khiến họ chùn bước”. Mùa báo cáo lợi nhuận quý IV/2018 của doanh nghiệp Mỹ đang dần kết thúc với hơn 75% số công ty trong S&P 500 đã công bố kết quả kinh doanh. **Giới phân tích ước tính tăng trưởng lợi nhuận quý IV/2018 là 16,2% nhưng dự báo con số trong quý I sẽ giảm 0,3% so với cùng kỳ năm 2018, lần co hẹp đầu tiên kể từ năm 2016.** Tổng khối lượng giao dịch tại Mỹ ngày 14/2 là 7,18 tỷ cổ phiếu, thấp hơn mức trung bình 7,43 tỷ cổ phiếu trong 20 ngày giao dịch trước đó.

Bloomberg: Ông Trump cân nhắc gia hạn đình chiến thương mại thêm 60 ngày Ông Trump đang cân nhắc lùi hạn chót nâng thuế đối với hàng hóa Trung Quốc để cả hai bên có thêm thời gian để đàm phán song phương. Trước đó, trong ngày thứ Ba (12/02), ông Trump đã đưa ra lập trường mềm mỏng hơn đối với Trung Quốc. "Nếu hai bên tiến gần được tới chỗ đạt một thỏa thuận thực sự và sẽ có một thỏa thuận được hoàn tất, thì tôi có thể lùi thời hạn đó một chút", ông Trump nói với các nhà báo. "Nhưng nói chung, tôi không nghiêng về phương án trì hoãn việc nâng thuế quan", ông nói thêm. Mỹ và Trung Quốc đã bắt đầu các cuộc đàm phán cấp cao ở Bắc Kinh trong ngày thứ Năm (14/02), tờ Tân Hoa Xã cho biết. Dẫn dắt các cuộc đàm phán này là Phó Thủ tướng Trung Quốc Lưu Hạc, Đại diện Thương mại Mỹ (USTR) Robert Lighthizer và Bộ trưởng Tài chính Mỹ Steven Mnuchin. Đàm phán thương mại lần này sẽ chấm dứt vào ngày thứ Sáu (15/02). “Tôi mong chờ các cuộc đàm phán hôm nay”, ông Mnuchin nói với các phóng viên khi đang rời khỏi khách sạn, nhưng không nói rõ chi tiết. Các cuộc đàm phán trong tuần này tập trung nhiều vào cách thức triển khai thỏa thuận thương mại và phác thảo ra một khuôn khổ thỏa thuận để trình bày cho ông Tập và ông Trump.

THÔNG KÊ TRONG NGÀY

Ngày	Mã phái sinh	+/-	Mở cửa	Cao nhất	Thấp nhất	Đóng cửa	Khớp lệnh	
							Khối lượng (Hợp đồng)	Giá trị (tỷ VND)
02/14/2019	VN30F1902	-0,27%	893,90	896,80	890,60	892,10	122.562	10.953,68
02/14/2019	VN30F1903	-0,20%	891,00	893,00	888,10	890,00	983	87,58
02/14/2019	VN30F1906	-0,46%	890,00	892,70	888,50	888,80	97	8,64
02/14/2019	VN30F1909	-0,07%	890,70	892,30	888,00	890,00	29	2,58

TOP 5 TĂNG GIÁ HSX
TOP 5 GIẢM GIÁ HSX

Mã	Giá	+/-	KLGD (CP)	GTGD (Tr VND)	Mã	Giá	+/-	KLGD (CP)	GTGD (Tr VND)
EMC	10.700	7,00%	20	0	LM8	23.200	-6,45%	100	2
NAV	8.740	6,98%	300	3	TCR	2.450	-6,84%	20	0
HAR	4.450	6,97%	1.136.330	4.939	PTC	5.250	-6,91%	100	1
NKG	7.530	6,96%	1.921.910	14.337	TTE	9.960	-6,92%	90	1
DAT	12.350	6,93%	20	0	ICF	1.610	-6,94%	60	0

TOP 5 TĂNG GIÁ HNX
TOP 5 GIẢM GIÁ HNX

Mã	Giá	+/-	KLGD (CP)	GTGD (Tr VND)	Mã	Giá	+/-	KLGD (CP)	GTGD (Tr VND)
ACM	700	16,67%	204.300	133	CET	3.200	-8,57%	41.000	133
BII	800	14,29%	614.804	433	VIG	1.000	-9,09%	176.904	177
LIG	4.400	10,00%	63.400	269	SDU	9.900	-9,17%	800	8
DNC	27.500	10,00%	100	3	LCS	2.900	-9,38%	100	0
VNT	27.800	9,88%	3.250	90	NHP	600	-14,29%	88.800	53

TOP MUA RÒNG HSX
TOP BÁN RÒNG HSX

Mã chứng khoán	Giá	+/- %	GT Mua rỗng (Tr. VND)	Mã chứng khoán	Giá	+/- %	GT Bán rỗng (Tr. VND)
MSN	86	0.12	1,230,802.24	VHM	81,9	2.38	17,685.47
VCB	60,2	0.67	61,105.02	DQC	27,3	2.82	9,990.00
VNM	139,4	0.80	49,963.54	DRC	21,7	-1.59	8,767.14
HPG	31	0.32	42,267.32	KBC	14,25	-0.70	8,615.90
VRE	31,5	3.62	39,803.03	VJC	123,4	-0.88	8,556.28

HỆ THỐNG KHUYẾN NGHỊ CỦA VIETFIRST

Hệ thống khuyến nghị của VFS được xây dựng dựa trên sự chênh lệch giữa giá cổ phiếu thị trường tại thời điểm đánh giá và giá mục tiêu 12 tháng

Hệ thống khuyến nghị	Diễn giải
MUA	Nếu giá mục tiêu cao hơn giá thị trường từ 15% trở lên
THEO DÕI	Nếu giá mục tiêu cao hơn giá thị trường từ 5 – 15%
NẮM GIỮ	Nếu giá mục tiêu cao hơn giá thị trường không quá 5%
BÁN	Nếu giá mục tiêu thấp hơn giá thị trường tối thiểu 5%

© CÔNG TY CỔ PHẦN CHỨNG KHOÁN NHẤT VIỆT (VFS)

Hội sở Hồ Chí Minh

Tòa nhà Central Park, lầu 2, 117 – 119 Nguyễn Du, P. Bến Thành, Q. 1, TP. HCM

Điện thoại: **(84-8) 62556586** Fax: **(84-8) 62556580**

Website: www.vfs.com.vn

Chi nhánh Hà Nội

Tầng 10, Tòa nhà Sentinel Place, 41A Lý Thái Tổ, P. Lý Thái Tổ, Q. Hoàn Kiếm, Hà Nội

Điện thoại: **(84-4) 39288222 – Ext: 117** Fax: **(84-4) 39338222**

Tuyên bố miễn trách nhiệm: Bản quyền thuộc về Công ty CP Chứng khoán Nhất Việt (VFS). Những thông tin sử dụng trong báo cáo được thu thập từ những nguồn đáng tin cậy và VFS không chịu trách nhiệm về tính chính xác của chúng. Quan điểm thể hiện trong báo cáo này là của (các) tác giả và không nhất thiết liên hệ với quan điểm chính thức của VFS. Không một thông tin cũng như ý kiến nào được viết ra nhằm mục đích quảng cáo hay khuyến nghị mua/bán bất kỳ chứng khoán nào. Báo cáo này không được phép sao chép, tái bản bởi bất kỳ cá nhân hoặc tổ chức nào khi chưa được phép của VFS.