

Vn-index
958,19 -1,06% ↑ 112 □ 51 ↓ 180



XU HƯỚNG DÒNG TIỀN

Thị trường có phiên giảm điểm mạnh, nối tiếp đà giảm của phiên giao dịch hôm qua. Nhóm cổ phiếu vốn hóa lớn như nhóm trụ, nhóm tài chính ngân hàng tiếp tục sụt giảm mạnh và là nguyên nhân chính kéo thị trường giảm điểm. Ngoài ra những nhóm khác như bất động sản, nhóm thoái vốn cũng có phiên giao dịch tiêu cực. Nhìn chung thị trường suy yếu đáng kể và đã chấm dứt đà tăng điểm từ sau lễ. Dòng tiền vào thị trường tương đối kém thể hiện ở thanh khoản sụt giảm so với phiên trước và giai đoạn trước đó. Trái lại thị trường chứng khoán phái sinh bắt đầu hút tiền trong những phiên giao dịch gần đây khi thanh khoản đã tăng 6,81% so với phiên 5/9 và đã tăng tới 44,61% so với phiên 4/9. Đây là dấu hiệu đáng lo ngại cho thị trường cơ sở khi dòng tiền đang chuyển hướng sang thị trường phái sinh, là nơi kiếm được lợi nhuận tốt hơn vào lúc này. Nhà đầu tư nước ngoài tiếp tục bán ròng phiên thứ 6 liên tiếp với giá trị 78,08 tỷ tập trung vào những mã vốn hóa lớn như BID, VNM, HPG,... cũng gây sức ép không nhỏ lên thị trường lúc này.

Hnx-index
110,48 0,01% ↑ 75 □ 49 ↓ 83



PHÂN TÍCH KỸ THUẬT

Vnindex tạo cây nến đỏ đặc thứ 4 liên tiếp cho thấy đà giảm đang khá mạnh. Hiện tại xu thế tăng ngắn hạn của Vnindex đã bị phá vỡ hoàn toàn khi đường giá đã xuyên thủng những ngưỡng hỗ trợ như Ma10 (984) và Ma20 (978) điểm. Các chỉ báo như MACD, RSI, MFI tiếp tục sụt giảm và đi xuống cho thấy quán tính giảm đang mạnh dần. Tuy nhiên đường giá đang chạm Band dưới của Bollinger do đó Vnindex có thể hồi phục trong những phiên tới.

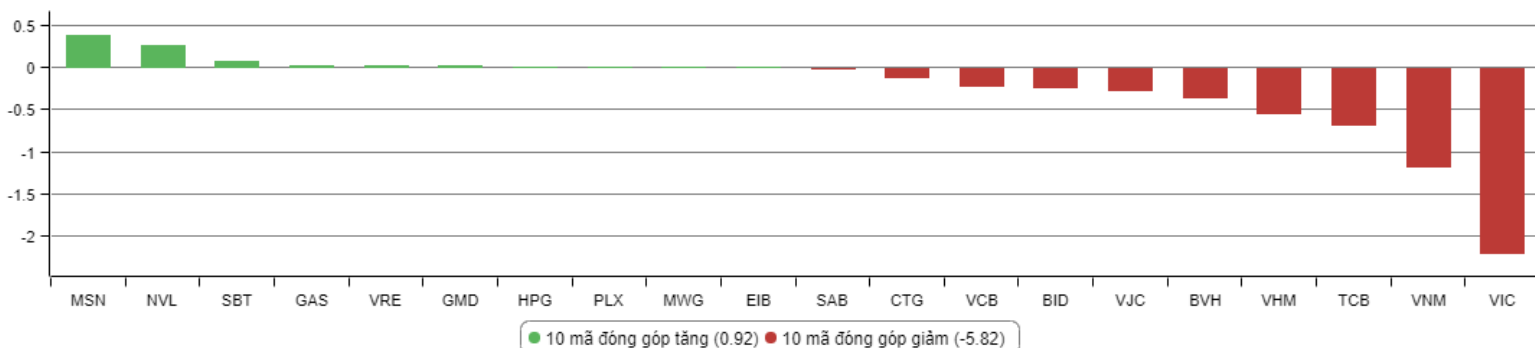
CHIẾN LƯỢC GIAO DỊCH

Thị trường đang xấu đi trong ngắn hạn, do đó VFS khuyến nghị nhà đầu tư ngắn hạn nên tạm dừng hoạt động trading lướt sóng ngắn hạn, hạn chế giải ngân những cổ phiếu đã tăng nóng trong nhịp hồi phục vừa qua, hạn chế mua đuổi cổ phiếu. Nếu Vnindex có hồi phục trong những phiên tới thì xem xét hạ dần tỷ trọng danh mục đưa tài khoản về ngưỡng an toàn. Mọi hoạt động đầu cơ ngắn hạn nên được dừng lại đến khi thị trường phát đi những tín hiệu tích cực hơn.

Với nhà đầu tư trung và dài hạn tiếp tục nắm giữ những doanh nghiệp có triển vọng trong dài hạn, hệ số P/E hợp lý và cổ tức đều đặn như LHG, NCT, NCS.

Hạn chế giao dịch tại nhóm cổ phiếu đầu cơ, có tỷ lệ pha loãng cao, không có nhiều tin tức hỗ trợ.

TOP CỔ PHIẾU ẢNH HƯỞNG VN INDEX



DANH MỤC CỔ PHIẾU ĐANG KHUYẾN NGHỊ

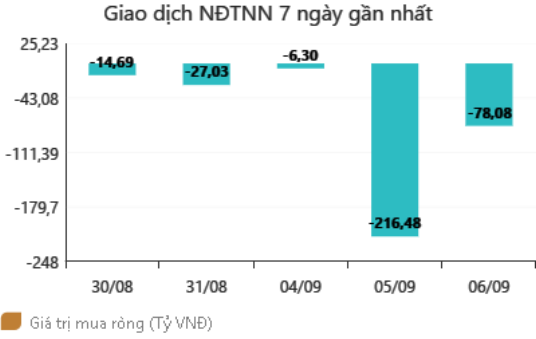
ST T	Mã cổ phiếu	Giá hiện tại	Giá mua	Ngày mua	Giá mục tiêu	Giá cắt lỗ	Giá bán	Ngày bán	Tỷ lệ %	Ghi chú
32	HAG	6,09	5.1	27/06/2018	6	4,5	-	-	-	Chưa chốt
35	VGT	9,6	8,6	19/07/2018	11,1	8,1				Chưa chốt Đã tính giá điều chỉnh cổ tức
36	LPB	9,1	9,9	25/07/2018	13	8				Chưa chốt
37	OIL	14,1	14,2	30/07/2018	17	12				Chưa chốt
38	VPB	24,6	25	21/08/2018	28	23				Chưa chốt
39	BSR	16,7	16.8	23/08/2018	20	14.5				Chưa chốt

DANH MỤC CỔ PHIẾU ĐÃ KHUYẾN NGHỊ

ST T	Mã cổ phiếu	Giá hiện tại	Giá mua	Ngày mua	Giá mục tiêu	Giá cắt lỗ	Giá bán	Ngày bán	Tỷ lệ %	Ghi chú
1	NTL	-	8,65	07/11/2017	11	8.5	9,53	15/03/2018	+12%	Đã chốt, điều chỉnh cổ tức 10%
2	VJC	-	116,2	09/11/2017	138	105	213,4	26/01/2018	+84%	Đã chốt ngắn hạn
3	SHB	-	7,8	14/11/2017	10	7.3	9.5	05/12/2017	+22%	Đã chốt
4	DRC	-	22,2	15/11/2017	27	20	29,4	16/01/2018	+32%	Đã chốt, điều chỉnh cổ tức 5%
5	PVS	-	16,4	17/11/2017	20	15.7	19.5	05/12/2017	+19%	Đã chốt
6	HNF	-	32	20/11/2017	45	27	47	24/11/2017	+47%	Đã chốt
7	DHG	-	100,5	21/11/2017	120	90	110	16/01/2018	+9%	Đã chốt, điều chỉnh cổ tức 15%
9	VCW	-	40	30/11/2017	50	35	38	15/03/2018	-5%	Đã chốt
10	VOC	-	20.5	07/12/2017	25	18	18	16/01/2018	-12%	Đã chốt
11	TMT	-	9.7	08/12/2017	11	8.6	9	11/01/2018	-7%	Đã chốt
13	VPB	-	38,5	18/12/2017	50	35	52,5	01/02/2018	+36%	Đã chốt
14	VCG	-	22,2	18/12/2017	28	20.7	25	01/02/2018	+13%	Đã chốt, điều chỉnh cổ tức 8%
15	PVE	-	8,6	27/12/2017	11	7	7,2	02/05/2018	-16%	Đã chốt
16	PC1	-	38,7	04/01/2018	46	37	37	05/02/2018	-4%	Đã chốt
17	SHS	-	21,7	09/01/2018	30	19	22,6	17/04/2018	+4,15%	Đã chốt
19	VGG	-	62	25/01/2018	75	55	57	15/03/2018	-8%	Đã chốt
20	PVS	-	21	12/02/2018	25	17,5	23,3	15/03/2018	+11%	Đã chốt
22	HBC	-	39	05/03/2018	45	35	47	15/03/2018	+21%	Đã chốt
24	GMD	-	30,5	19/03/2018	36	27	27	26/04/2018	-11,47%	Đã chốt Chạm điểm cut lỗ
25	BSR	-	26,2	26/03/2018	33	22	22	19/04/2018	-16%	Đã chốt
26	VHC	-	71,5	05/04/2018	80	64	64	26/04/2018	-10,49%	Đã chốt Chạm điểm cut lỗ
27	LPB	-	15,8	23/04/2018	18	13	13	21/05/2018	-17%	Đã chốt
28	PLX	-	64,5	14/05/2018	75	56	58	28/05/2018	-10%	Đã chốt
29	HSG	-	10,7	01/06/2018	13	9,5	13,6	11/06/2018	+27%	Đã chốt
30	GAS	-	100	06/06/2018	115	90	97	14/06/2018	-3%	Đã chốt
31	NVL	-	52,5	07/06/2018	60	46	50,2	21/06/2018	-4%	Đã chốt
33	VGC	-	20	29/06/2018	26	18	18	09/07/2018	-10%	Đã chốt
34	PVS	-	15,6	16/07/2018	18	14	20	09/08/2018	+28%	Đã chốt

GIAO DỊCH NƯỚC NGOÀI TRÊN HSX

USD chứng lại, vàng thoát đáy 11 ngày



Giá vàng ngày 5/9 tăng, thoát đáy 11 ngày nhờ USD giảm nhẹ.

Giá vàng giao ngay ngày 5/9 tại sàn New York tăng 5,2 USD lên 1.196,3 USD/ounce. Giá vàng giao tháng 12 tăng 1,4 USD, tương đương 0,12%, lên 1.202,7 USD/ounce. Giá vàng đã giảm 1,5% kể từ đỉnh hôm 28/8 do đồng tiền của các thị trường mới nổi suy yếu và căng thẳng thương mại toàn cầu đẩy USD tăng giá, khiến vàng trở nên đắt hơn với người mua không dùng đồng bạc xanh.

USD ngày 5/9 giảm nhẹ sau thông tin Đức sẵn sàng chấp nhận một thỏa thuận ít cụ thể hơn về tương lai kinh tế của Anh cùng quan hệ thương mại với EU nhằm thúc đẩy hoàn tất quá trình Brexit. Bảng Anh và euro sau đó tăng giá. “Do vẫn ở gần đáy 1,5 năm 1.159,96 USD hồi tháng 8, giá vàng sẽ không giảm nhiều”, nhà phân tích Carsten Menke tại Julius Baer, nói. “Vàng đang có dấu hiệu chậm đáy”.

Các lo ngại thương mại tiếp tục thúc đẩy USD, trong bối cảnh hạn chót tiếp theo trong cuộc chiến thương mại Mỹ - Trung sắp trôi qua còn Canada tuyên bố không thỏa hiệp với những đòi hỏi của Mỹ trong đàm phán thương mại về sửa đổi NAFTA. Các chỉ báo kỹ thuật có lợi cho vàng nhưng diễn biến vẫn bất thường cho đến khi vàng tiến sát 1.200,7 USD/ounce, theo các nhà phân tích tại ScotiaMocatta.

Giá xăng tăng thêm 300 đồng/lít từ 15h hôm nay 6/9

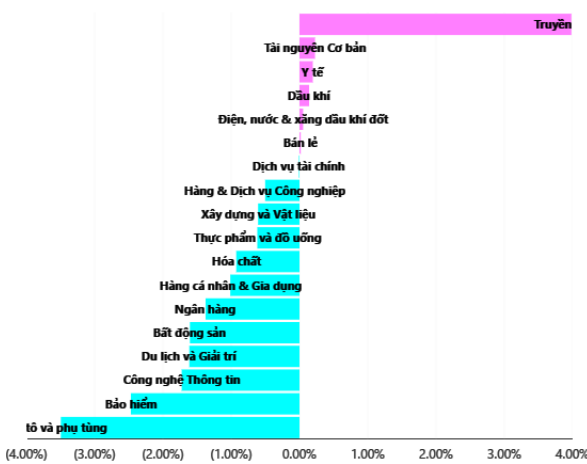
Tại kỳ điều chỉnh giá chiều nay 6/9, giá xăng E5 tăng 300 đồng/lít; Xăng RON95 tăng 300 đồng/lít; dầu diesel 0.05S tăng 383 đồng/lít; dầu hỏa tăng 296 đồng/lít; dầu mazut 180CST 3.5S tăng 173 đồng/kg.

Liên Bộ Tài chính - Công Thương vừa phát đi thông báo về việc điều hành giá xăng dầu vào chiều ngày 6/9. Bộ Công Thương cũng cho biết, giá thành phẩm xăng dầu thế giới thời gian gần đây tăng mạnh. Bình quân giá thành phẩm xăng dầu thế giới trong 15 ngày trước ngày 06/9/2018 là: 85,005 USD/thùng xăng RON92 dùng để pha chế xăng E5RON92 (tăng 3,220 USD/thùng); 87,258 USD/thùng xăng RON95 (tăng 2,926 USD/thùng); 91,328 USD/thùng dầu diesel 0.05S (tăng 4,843 USD/thùng); 89,954 USD/thùng dầu hỏa (tăng 3,724 USD/thùng); 451,279 USD/tấn dầu mazut 180CST 3.5S (tăng 6,545 USD/tấn).

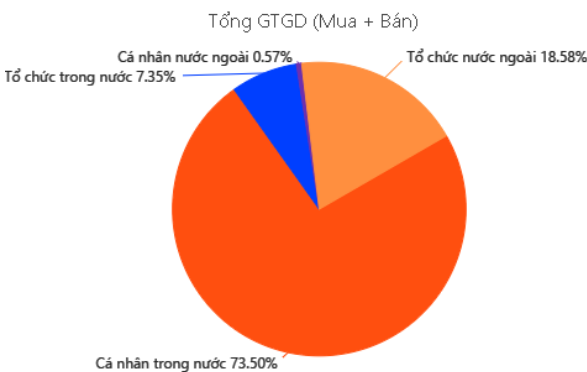
Giá etanol E100 đưa vào tính giá cơ sở mặt hàng xăng E5 RON92 theo Công văn số 1002/BTC-QLG ngày 05 tháng 9 năm 2018 của Bộ Tài chính về điều hành kinh doanh xăng dầu là 14.874,60 đồng/lít (chưa có thuế GTGT). Trên cơ sở biến động giá như vậy, Liên bộ yêu cầu giữ nguyên mức trích lập Quỹ Bình ổn giá xăng dầu đối với các mặt hàng xăng dầu như hiện hành. Cụ thể, xăng E5 RON92 được chi sử dụng Quỹ Bình ổn giá ở mức 1.563 đồng/lít (kỳ trước chi sử dụng 1.272 đồng/lít); Xăng RON95 cho sử dụng 960 đồng/lít (kỳ trước chi sử dụng 697 đồng/lít); Dầu diesel chi sử dụng 400 đồng/lít (kỳ trước không chi sử dụng); Dầu hỏa 300 đồng/lít (kỳ trước không chi sử dụng).

Sau khi thực hiện trích lập và chi sử dụng Quỹ Bình ổn giá xăng dầu như trên, Liên Bộ yêu cầu các doanh nghiệp điều chỉnh giá các mặt hàng xăng dầu tiêu dùng phổ biến trên thị trường điều chỉnh như sau: Giá xăng E5 sẽ tăng 300 đồng/lít; Xăng RON95 tăng 300 đồng/lít; dầu diesel 0.05S tăng 383 đồng/lít; dầu hỏa tăng 296 đồng/lít; dầu mazut 180CST 3.5S tăng 173đồng/kg.

TĂNG, GIẢM NGÀNH TRONG NGÀY



GIAO DỊCH THEO LOẠI NHÀ ĐẦU TƯ



THÔNG KÊ TRONG NGÀY

Ngày	Mã phái sinh	+/-	Mở cửa	Cao nhất	Thấp nhất	Đóng cửa	Khớp lệnh	
							Khối lượng (Hợp đồng)	Giá trị (tỷ VNĐ)
09/06/2018	VN30F1809	-0,99%	945,10	945,90	933,00	934,70	94.376	8.873,55
09/06/2018	VN30F1810	-0,92%	944,80	945,00	933,00	934,20	346	32,51
09/06/2018	VN30F1812	-0,68%	944,00	944,80	933,30	934,20	98	9,21
09/06/2018	VN30F1903	-0,68%	946,50	946,50	934,20	936,00	73	6,87

TOP 5 TĂNG GIÁ HSX					TOP 5 GIẢM GIÁ HSX				
Mã	Giá ĐC	+/-	KLGD (CP)	GTGD (Tr VNĐ)	Mã	Giá ĐC	+/-	KLGD (CP)	GTGD (Tr VNĐ)
YBM	24,6	+6,96%	496.490		TPB	24,65	-6,98%	314.500	
HAS	7,56	+6,93%	1.950		MDG	10,05	-6,94%	300	
CMV	13,9	+6,92%	100		SJF	20,95	-6,89%	121.130	
UDC	3,59	+6,85%	4.280		SII	21,65	-6,88%	10	
PTC	6,09	+6,84%	13.220		NAV	5,58	-6,84%	30	

TOP 5 TĂNG GIÁ HNX					TOP 5 GIẢM GIÁ HNX				
Mã	Giá ĐC	+/-	KLGD (CP)	GTGD (Tr VNĐ)	Mã	Giá ĐC	+/-	KLGD (CP)	GTGD (Tr VNĐ)
DPS	1	+11,11%	214.100		ECI	9	-10%	100	
NHP	1,1	+10%	178.900		PSW	9	-10%	100	
VIE	12,1	+10%	500		SRA	69,5	-9,97%	113.200	
SPI	1,1	+10%	809.600		SGH	42,5	-9,77%	600	
DCS	1,1	+10%	880.300		NAP	10,4	-9,57%	2.200	

TOP MUA RÒNG HSX				TOP BÁN RÒNG HSX			
Mã chứng khoán	Giá	+/-	GT Mua ròng (Tr. VNĐ)	Mã chứng khoán	Giá	+/-	GT Bán ròng (Tr. VNĐ)
MSN	94,8	+1,94%	29.572.330	VNM	122,1	-2,71%	-23.775.780
SBT	19,55	+3,99%	7.179.900	HPG	38,65	+0,13%	-20.788.340
SAB	222,8	-0,04%	5.310.190	BID	32,75	-1,06%	-12.719.260
PLX	67,1	+0,15%	5.129.070	SSI	30,9	0,00%	-8.564.920
STB	11,05	-0,45%	4.727.040	VND	21,7	+1,17%	-5.877.780

HỆ THỐNG KHUYẾN NGHỊ CỦA VIETFIRST

Hệ thống khuyến nghị của VFS được xây dựng dựa trên sự chênh lệch giữa giá cổ phiếu thị trường tại thời điểm đánh giá và giá mục tiêu 12 tháng

Hệ thống khuyến nghị	Diễn giải
MUA	Nếu giá mục tiêu cao hơn giá thị trường từ 15% trở lên
THEO DÕI	Nếu giá mục tiêu cao hơn giá thị trường từ 5 – 15%
NĂM GIỮ	Nếu giá mục tiêu cao hơn giá thị trường không quá 5%
BÁN	Nếu giá mục tiêu thấp hơn giá thị trường tối thiểu 5%

© CÔNG TY CỔ PHẦN CHỨNG KHOÁN NHẤT VIỆT (VFS)

Hội sở Hồ Chí Minh

Tòa nhà Central Park, lầu 2, 117 – 119 Nguyễn Du, P. Bến Thành, Q. 1, TP. HCM

Điện thoại: **(84-8) 62556586** Fax: **(84-8) 62556580**

Website: www.vfs.com.vn

Chi nhánh Hà Nội

Tầng 10, Tòa nhà Sentinel Place, 41A Lý Thái Tổ, P. Lý Thái Tổ, Q. Hoàn Kiếm, Hà Nội

Điện thoại: **(84-4) 39288222 – Ext: 117** Fax: **(84-4) 39338222**

Tuyên bố miễn trách nhiệm: Bản quyền thuộc về Công ty CP Chứng khoán Nhất Việt (VFS). Những thông tin sử dụng trong báo cáo được thu thập từ những nguồn đáng tin cậy và VFS không chịu trách nhiệm về tính chính xác của chúng. Quan điểm thể hiện trong báo cáo này là của (các) tác giả và không nhất thiết liên hệ với quan điểm chính thức của VFS. Không một thông tin cũng như ý kiến nào được viết ra nhằm mục đích quảng cáo hay khuyến nghị mua/bán bất kỳ chứng khoán nào. Báo cáo này không được phép sao chép, tái bản bởi bất kỳ cá nhân hoặc tổ chức nào khi chưa được phép của VFS.