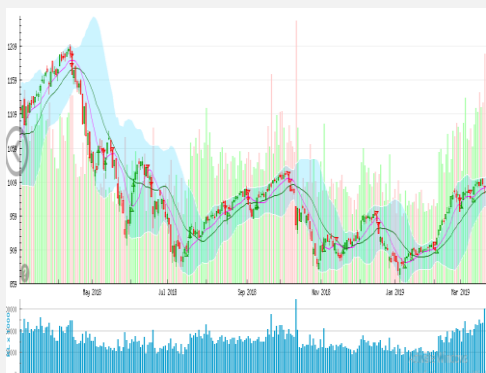


Vn-index
1002,3 -0,43% ↑ 174 45 ↓ 131



XU HƯỚNG DÒNG TIỀN

Vnindex giảm điểm khá mạnh vào phiên sáng và hồi phục khá mạnh vào phiên chiều nhờ lực cầu bắt đáy mạnh. Nhiều nhóm cổ phiếu đảo chiều ấn tượng như nhóm trụ, nhóm ngân hàng, dệt may... Dòng tiền vào thị trường đạt mức kỷ lục trong suốt 4 tháng trở lại đây với thanh khoản đạt trên 300 triệu cổ phiếu với giá trị giao dịch đạt gần 8.000 tỷ đồng. Những phiên giao dịch gần đây dòng tiền vào thị trường khá mạnh khi thanh khoản liên tục tăng cao tuy nhiên Vnindex lại trôi sụt thất thường với mức tăng điểm không tương ứng cho thấy áp lực chốt lời khi Vnindex tăng điểm rất lớn, đặc biệt sau quãng tăng giá ấn tượng gần 3 tháng qua bắt đầu từ 3/1. Nhìn chung thị trường đang trong trạng thái rủi ro và chịu áp lực điều chỉnh khá lớn tại thời điểm hiện tại.

Hnx-index
109,62 -0,4% ↑ 86 55 ↓ 65



PHÂN TÍCH KỸ THUẬT

Vnindex tạo cây nến Doji rút chân khi chạm ngưỡng quan trọng ma20 (994,65 điểm) hàm ý sự hồi phục ngắn hạn. Tuy nhiên những chỉ báo thành phần khác như MACD, RSI, MFI tiếp tục đi xuống sau chuỗi tăng điểm thời gian qua cho thấy động lực tăng giá của thị trường đang yếu dần dần cho xu hướng tăng vẫn được giữ vững.

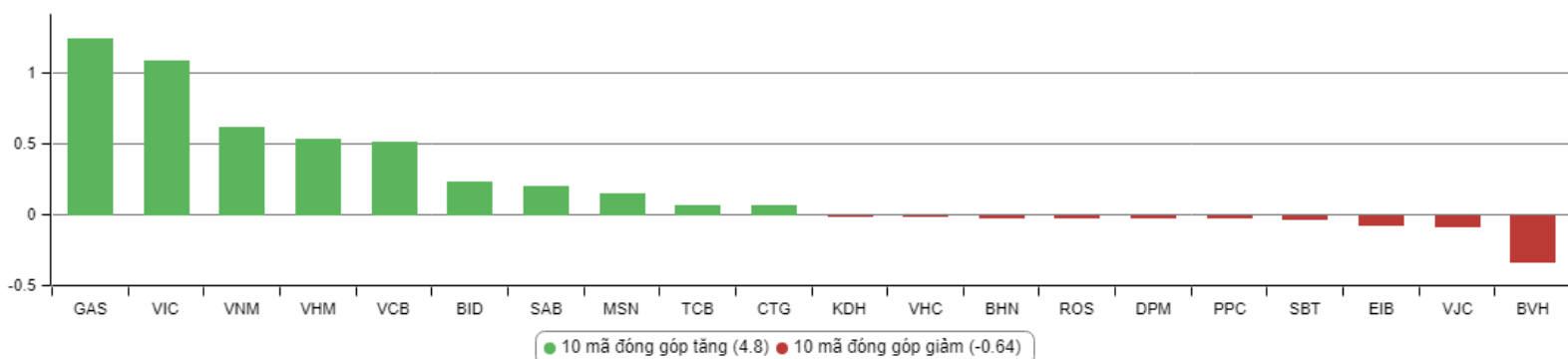
CHIẾN LƯỢC GIAO DỊCH

Vnindex đang trong xu thế tăng giá khá mạnh từ sau tết nguyên đán diễn biến này cũng phù hợp với xu thế chung của chứng khoán thế giới sau những thông tin tích cực về cuộc chiến thương mại Mỹ Trung. Tuy nhiên trong 2 tuần giao dịch gần đây dòng tiền vào thị trường mạnh nhưng mức tăng giá khá yếu ớt, dòng tiền có dấu hiệu đổ vào nhóm đầu cơ như DLG, FIT, TSC, PVX cũng là tín hiệu cho thấy có thể, giai đoạn hiện tại là giai đoạn cuối của quá trình tăng giá kéo dài từ đầu tháng 1. Do đó VFS khuyến nghị nhà đầu tư ngắn hạn hạn chế mua đuổi, hạ dần tỷ trọng mỗi khi thị trường hưng phấn.

Với nhà đầu tư dài hạn tập trung vào giá trị doanh nghiệp có thể giải ngân một số mã có tiềm năng tăng trưởng, hệ số P/E và cổ tức hợp lý như NCT, C21, GMC, LHG. Hạn chế giao dịch tại nhóm cổ phiếu đầu cơ, có tỷ lệ pha loãng cao, không có nhiều tin tức hỗ trợ.

Analyst: Nguyễn Thế Việt. Email: Viet.nguyen@Vfs.com.vn

TOP CỔ PHIẾU ẢNH HƯỞNG VN-INDEX



DANH MỤC CỔ PHIẾU ĐANG KHUYẾN NGHỊ

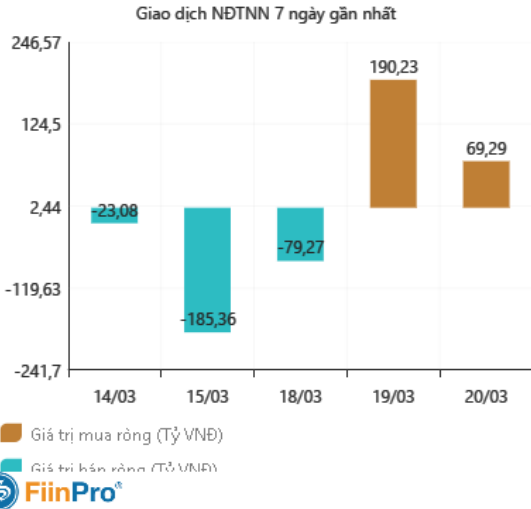
ST T	Mã cổ phiếu	Giá hiện tại	Giá mua	Ngày mua	Giá mục tiêu	Giá cắt lỗ	Giá bán	Ngày bán	Tỷ lệ %	Ghi chú
40	STK	-	18	03/10/2018	23	16	16	25/12/2018	-11%	Đã chốt
41	SHB	-	7,3	16/11/2018	8,5	6,6	7,5	27/12/2018	+1%	Đã chốt
43	BSR	-	15,2	19/11/2018	18	13	14,2	24/12/2018	-7%	Đã chốt
44	KBC	13,7	12,5	22/11/2018	17	11	14	07/01/2018	+12%	Đã chốt

DANH MỤC CỔ PHIẾU ĐÃ KHUYẾN NGHỊ

ST T	Mã cổ phiếu	Giá hiện tại	Giá mua	Ngày mua	Giá mục tiêu	Giá cắt lỗ	Giá bán	Ngày bán	Tỷ lệ %	Ghi chú
1	NTL	-	8,65	07/11/2017	11	8.5	9,53	15/03/2018	+12%	Đã chốt, điều chỉnh cổ tức 10%
2	VJC	-	116,2	09/11/2017	138	105	213,4	26/01/2018	+84%	Đã chốt ngắn hạn
3	SHB	-	7,8	14/11/2017	10	7.3	9.5	05/12/2017	+22%	Đã chốt
4	DRC	-	22,2	15/11/2017	27	20	29,4	16/01/2018	+32%	Đã chốt, điều chỉnh cổ tức 5%
5	PVS	-	16,4	17/11/2017	20	15.7	19.5	05/12/2017	+19%	Đã chốt
6	HNF	-	32	20/11/2017	45	27	47	24/11/2017	+47%	Đã chốt
7	DHG	-	100,5	21/11/2017	120	90	110	16/01/2018	+9%	Đã chốt, điều chỉnh cổ tức 15%
9	VCW	-	40	30/11/2017	50	35	38	15/03/2018	-5%	Đã chốt
10	VOC	-	20,5	07/12/2017	25	18	18	16/01/2018	-12%	Đã chốt
11	TMT	-	9,7	08/12/2017	11	8.6	9	11/01/2018	-7%	Đã chốt
13	VPB	-	38,5	18/12/2017	50	35	52,5	01/02/2018	+36%	Đã chốt
14	VCG	-	22,2	18/12/2017	28	20.7	25	01/02/2018	+13%	Đã chốt, điều chỉnh cổ tức 8%
15	PVE	-	8,6	27/12/2017	11	7	7,2	02/05/2018	-16%	Đã chốt
16	PC1	-	38,7	04/01/2018	46	37	37	05/02/2018	-4%	Đã chốt
17	SHS	-	21,7	09/01/2018	30	19	22,6	17/04/2018	+4,15%	Đã chốt
19	VGG	-	62	25/01/2018	75	55	57	15/03/2018	-8%	Đã chốt
20	PVS	-	21	12/02/2018	25	17,5	23,3	15/03/2018	+11%	Đã chốt
22	HBC	-	39	05/03/2018	45	35	47	15/03/2018	+21%	Đã chốt
24	GMD	-	30,5	19/03/2018	36	27	27	26/04/2018	-11,47%	Đã chốt
25	BSR	-	26,2	26/03/2018	33	22	22	19/04/2018	-16%	Đã chốt
26	VHC	-	71,5	05/04/2018	80	64	64	26/04/2018	-10,49%	Đã chốt
27	LPB	-	15,8	23/04/2018	18	13	13	21/05/2018	-17%	Đã chốt
28	PLX	-	64,5	14/05/2018	75	56	58	28/05/2018	-10%	Đã chốt
29	HSG	-	10,7	01/06/2018	13	9,5	13,6	11/06/2018	+27%	Đã chốt
30	GAS	-	100	06/06/2018	115	90	97	14/06/2018	-3%	Đã chốt
31	NVL	-	52,5	07/06/2018	60	46	50,2	21/06/2018	-4%	Đã chốt
32	HAG	-	5.1	27/06/2018	6	4,5	5,6	20/11/2018	+9,8%	Đã chốt
33	VGC	-	20	29/06/2018	26	18	18	09/07/2018	-10%	Đã chốt
34	PVS	-	15,6	16/07/2018	18	14	20	09/08/2018	+28%	Đã chốt
35	VGX	-	8,6	19/07/2018	11,1	8,1	11	13/09/2018	27,9%	Đã chốt
36	LPB	-	9,9	25/07/2018	13	8	9,2	24/10/2018	-9%	Đã chốt
37	OIL	-	14,2	30/07/2018	17	12	15,5	12/12/2018	+9%	Đã chốt
38	VPB	-	25	21/08/2018	28	23	23	23/10/2018	-8%	Đã chốt
39	BSR	-	16,8	23/08/2018	20	14,5	18,8	10/10/2018	+11,9%	Đã chốt
42	EVE	-	17,4	19/11/2018	20	15,5	18,1	27/11/2018	+4%	Đã chốt ngắn hạn

TIN TỨC NỔI BẬT

GIAO DỊCH NƯỚC NGOÀI TRÊN HSX



Vì sao giá điện tăng 8,36%?

Chiều 20/3, Bộ Công Thương đã tổ chức họp báo giải thích vì sao giá điện tăng 8,36%, đồng thời trả lời câu hỏi giá điện tăng ảnh hưởng thế nào tới lạm phát, đời sống sinh hoạt của người dân, doanh nghiệp sản xuất kinh doanh.

Ngày 20/3, căn cứ ý kiến của Thủ tướng Chính phủ về điều chỉnh giá bán lẻ điện bình quân năm 2019, Bộ Công Thương đã công bố quyết định điều chỉnh giá bán lẻ điện bình quân năm 2019 được điều chỉnh với mức giá mới là 1.864,44 đồng/ kWh (chưa bao gồm thuế giá trị gia tăng), tăng 8,36% so với mức giá bán lẻ điện bình quân hiện hành (1.720,65 đồng/kWh).

Lạm phát có thể tăng 3,3-3,9%

Ngay sau đó, Bộ Công Thương đã tổ chức họp báo thông tin về việc tăng giá điện. Bộ Công Thương cho biết, đã phối hợp với Tổng cục Thống kê (Bộ KH&ĐT) để tính toán tác động của việc điều chỉnh giá bán lẻ điện bình quân năm 2019 tới các chỉ số giá tiêu dùng (CPI), chỉ số giá sản xuất (PPI) và tăng trưởng tổng sản phẩm trong nước (GDP).

Cụ thể, với giá điện tăng 8,36% từ ngày 20/3/2019, theo tính toán của Tổng cục Thống kê, CPI năm 2019 tăng trong khoảng 3,3 – 3,9%. Với mức tăng CPI này, việc điều chỉnh giá điện vẫn đảm bảo mục tiêu CPI năm 2019 được Quốc hội thông qua là dưới 4%.

Giải thích về lý do giá điện tăng, ông Nguyễn Anh Tuấn, Cục trưởng Cục Điều tiết điện lực (Bộ Công Thương), cho biết việc điều chỉnh tăng giá điện dựa trên kết quả kiểm tra giá thành sản xuất kinh doanh điện năm 2017, Tập đoàn Điện lực Việt Nam (EVN) đã có các văn bản trình phương án bán lẻ điện bình quân năm 2019.

Fed dự kiến không tăng lãi suất trong 2019

Cục Dự trữ Liên bang Mỹ (Fed) ngày 20/3 dự báo ngừng thắt chặt chính sách tiền tệ trong năm 2019, đồng thời ngừng giảm quy mô bảng cân đối ngân sách vào tháng 9. Sau hai ngày họp chính sách, Chủ tịch Fed Jerome Powell cho biết sẽ giữ lãi suất ổn định trong một khoảng thời gian vì kinh tế tăng trưởng chậm chạp và áp lực lạm phát giảm.

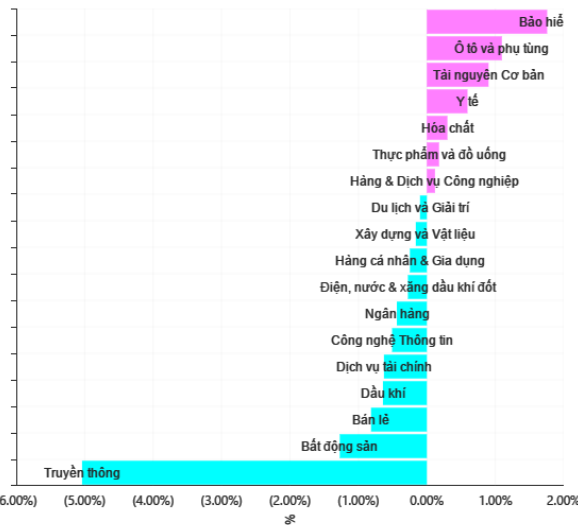
“Chúng tôi nhận thấy số liệu kinh tế sắp tới sẽ không buộc chúng tôi phải điều chỉnh lãi suất theo cả hướng tăng hoặc giảm. Nói cách khác, chúng tôi vẫn giữ quan điểm kiên nhẫn và chờ tình hình rõ ràng hơn”, ông Powell nói trong buổi họp báo ngày 20/3.

"Chúng tôi có thể giữ quan điểm này trong một khoảng thời gian trước khi triển vọng việc làm và lạm phát cho thấy sự cần thiết phải thay đổi chính sách". Với việc hạ dự báo tăng trưởng kinh tế Mỹ, tỷ lệ thất nghiệp và lạm phát, các nhà hoạch định chính sách của Fed dự đoán lãi suất liên bang sẽ ổn định trong khoảng 2,25% - 2,5% ít nhất trong suốt năm 2019.

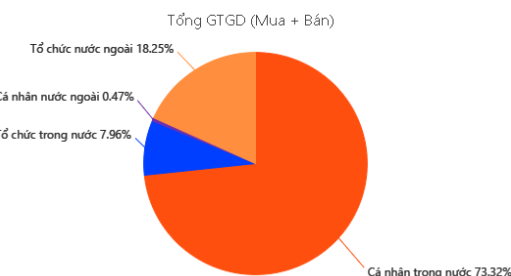
Đồng thời, lãi suất được cho là sẽ đạt đỉnh 2,6% vào một thời điểm nào đó trong năm 2020. Việc Fed kết thúc thời kỳ thắt chặt chính sách tiền tệ từ năm 2019 diễn ra sớm hơn so với dự kiến ban đầu mà cơ quan này đưa ra vào cuối năm 2015. Cuối năm 2018, Fed từng đưa ra lộ trình tăng lãi suất 2 lần trong năm nay.

Về quy mô bảng cân đối ngân sách, Fed sẽ tiếp tục giảm 50 tỷ USD tài sản nắm giữ mỗi tháng và sẽ ngừng lại vào tháng 9.

TĂNG, GIẢM NGÀNH TRONG NGÀY



GIAO DỊCH THEO LOẠI NHÀ ĐẦU TƯ



THỐNG KÊ TRONG NGÀY

Ngày	Mã phái sinh	+/-	Mở cửa	Cao nhất	Thấp nhất	Đóng cửa	Khớp lệnh	
							Khối lượng (Hợp đồng)	Giá trị (tỷ VNĐ)
03/19/2019	VN30F1903	-0,96%	934,00	935,10	924,80	926,10	96.669	8.998,38
03/19/2019	VN30F1904	-1,24%	927,90	928,10	916,00	916,00	8.990	829,44
03/19/2019	VN30F1906	-0,86%	926,60	927,80	916,40	920,00	70	6,46
03/19/2019	VN30F1909	-0,85%	928,50	928,50	915,30	920,90	58	5,36

TOP 5 TĂNG GIÁ HSX					TOP 5 GIẢM GIÁ HSX				
Mã	Giá ĐC	+/-	KLGD (CP)	GTGD (Tr VNĐ)	Mã	Giá ĐC	+/-	KLGD (CP)	GTGD (Tr VNĐ)
NVT	9,34	+6,99%	328.770		OGC	5,19	-6,99%	9.205.280	
TDW	29,9	+6,98%	1.460		TLD	6,53	-6,98%	1.172.190	
LAF	6,29	+6,97%	730		UDC	4,56	-6,94%	90	
CMT	8,75	+6,97%	146.510		YEG	95,7	-6,91%	26.300	
VNL	16,95	+6,94%	60		MCP	25,15	-6,85%	340	

TOP 5 TĂNG GIÁ HNX					TOP 5 GIẢM GIÁ HNX				
Mã	Giá ĐC	+/-	KLGD (CP)	GTGD (Tr VNĐ)	Mã	Giá ĐC	+/-	KLGD (CP)	GTGD (Tr VNĐ)
PVV	0,7	+16,67%	214.900		NHP	0,8	-11,11%	38.500	
BII	0,9	+12,50%	233.800		TTZ	8,3	-9,78%	46.800	
HKB	0,9	+12,50%	98.500		CTB	31,5	-9,74%	100	
DCS	1	+11,11%	252.900		MSC	14,9	-9,70%	100	
KSQ	3,3	+10%	817.800		SDA	3,8	-9,52%	200	

TOP MUA RÒNG HSX				TOP BÁN RÒNG HSX			
Mã chứng khoán	Giá	+/-	GT Mua rỗng (Tr. VNĐ)	Mã chứng khoán	Giá	+/-	GT Bán rỗng (Tr. VNĐ)
VCB	66,7	-0,15%	64.076.970	VRE	36,15	-4,11%	-80.830.220
CTG	23	-0,43%	58.369.400	BID	36,1	-1,37%	-38.044.000
E1VFN30	15,24	-0,39%	49.831.863	POW	15,85	+1,93%	-26.636.630
PLX	61,7	-0,64%	36.535.270	DHG	117,2	+0,17%	-21.865.800
HPG	32,3	+1,25%	30.249.450	NBB	18,7	-0,27%	-21.342.470

HỆ THỐNG KHUYẾN NGHỊ CỦA VIETFIRST

Hệ thống khuyến nghị của VFS được xây dựng dựa trên sự chênh lệch giữa giá cổ phiếu thị trường tại thời điểm đánh giá và giá mục tiêu 12 tháng

Hệ thống khuyến nghị	Diễn giải
MUA	Nếu giá mục tiêu cao hơn giá thị trường từ 15% trở lên
THEO DÕI	Nếu giá mục tiêu cao hơn giá thị trường từ 5 – 15%
NĂM GIỮ	Nếu giá mục tiêu cao hơn giá thị trường không quá 5%
BÁN	Nếu giá mục tiêu thấp hơn giá thị trường tối thiểu 5%

© CÔNG TY CỔ PHẦN CHỨNG KHOÁN NHẤT VIỆT (VFS)

Hội sở Hồ Chí Minh

Tòa nhà Central Park, lầu 2, 117 – 119 Nguyễn Du, P. Bến Thành, Q. 1, TP. HCM

Điện thoại: **(84-8) 62556586** Fax: **(84-8) 62556580**

Website: www.vfs.com.vn

Chi nhánh Hà Nội

Tầng 10, Tòa nhà Sentinel Place, 41A Lý Thái Tổ, P. Lý Thái Tổ, Q. Hoàn Kiếm, Hà Nội

Điện thoại: **(84-4) 39288222 – Ext: 117** Fax: **(84-4) 39338222**

Tuyên bố miễn trách nhiệm: Bản quyền thuộc về Công ty CP Chứng khoán Nhất Việt (VFS). Những thông tin sử dụng trong báo cáo được thu thập từ những nguồn đáng tin cậy và VFS không chịu trách nhiệm về tính chính xác của chúng. Quan điểm thể hiện trong báo cáo này là của (các) tác giả và không nhất thiết liên hệ với quan điểm chính thức của VFS. Không một thông tin cũng như ý kiến nào được viết ra nhằm mục đích quảng cáo hay khuyến nghị mua/bán bất kỳ chứng khoán nào. Báo cáo này không được phép sao chép, tái bản bởi bất kỳ cá nhân hoặc tổ chức nào khi chưa được phép của VFS.