

Vận động trong ngày



Thay đổi chỉ số

Chỉ số trong nước	HSX	HNX
Chỉ số	1.241,64	308,02
Thay đổi (%)	0,07%	-0,59%
Thay đổi	0,88	-1,82
Tổng KLGD	471,91	79,57
Tổng GTGD	12.783,34	1.763,46
NĐTNN ròng (tỷ)	-125,25	-3,70
Tự doanh ròng (Tỷ)	-251,69	-
PE	13,32	14,95

HĐTL chỉ số

	VN30	VN30F1
Chỉ số	1.283,55	1.283,00
Thay đổi (%)	-0,22%	0,16%
Thay đổi	-2,86	2
Basis	0,55	

Tăng giảm nhóm ngành

Nhóm ngành L2 (%)	Ngày	Năm
Dầu khí L2	1,29%	94,5%
Hóa chất L2	0,84%	140,2%
Tài nguyên Cơ bản L2	-0,93%	137,7%
XD và Vật liệu L2	-0,23%	60,1%
Hàng & Dịch vụ CN L2	0,08%	52,4%
Ô tô và phụ tùng L2	-0,59%	44,4%
Thực phẩm và đồ uống	1,20%	25,9%
Hàng cá nhân & GD L2	-0,59%	88,4%
Y tế L2	-0,54%	19,7%
Bán lẻ L2	-0,41%	135,2%
Truyền thông L2	-1,28%	11,4%
Du lịch và Giải trí L2	-0,99%	12,8%
Viễn thông L2	-4,33%	15,6%
Điện, nước & xăng L2	0,31%	50,9%
Bảo hiểm L2	-1,19%	34,9%
Bất động sản L2	-0,38%	54,7%
Dịch vụ tài chính L2	1,47%	221,9%
Ngân hàng L2	-0,35%	98,6%
CNTT L2	-0,83%	134,7%

XU HƯỚNG DÒNG TIỀN

- VN- Index tăng 0,88 điểm (+0,07%) lên mốc 1.241,64 điểm. Độ rộng thị trường nghiêng về phe bán với 292 mã giảm và 151 mã tăng. Ảnh hưởng tiêu cực bởi chứng khoán thị trường thế giới lao dốc cùng các tin liên quan đến việc bắt bớ lãnh đạo Sở giao dịch, VN-Index sâu đầu phiên nhưng lực cầu giá thấp vẫn hoạt động sôi nổi và kéo chỉ số chốt phiên xanh nhẹ.

- Nhóm Bluechips phân hóa trong đó điển hình là nhóm ngân hàng có tác động tiêu cực đến thị trường. Nhóm cổ phiếu bất động sản, thép cũng chịu áp lực chốt lời.

- Ngược lại, nhóm Midcap và Smallcap thu hút dòng tiền. Nhờ các thông tin hỗ trợ như việc sửa đổi Luật Dầu khí, nhóm dầu khí tiếp tục là điểm sáng của thị trường khi có nhiều mã tăng mạnh. Bên cạnh đó, nhóm chứng khoán, điện, phân bón cũng giao dịch tích cực..

- Trên sàn HOSE, khối ngoại bán ròng nhẹ 125,55 tỷ đồng tập trung vào các cổ phiếu như HPG, SSI, VIC

- Mặc dù xuất hiện nhiều thông tin không có lợi cho thị trường nhưng dòng tiền vẫn hoạt động sôi nổi ở những nhóm ngành có tiềm năng. Điều này cho thấy kỳ vọng của dòng tiền vào thị trường là không quá tiêu cực

PHÂN TÍCH KỸ THUẬT & KHUYẾN NGHỊ

Phân tích kỹ thuật:

Nhịp hồi phục của VN-Index tiếp diễn tuy nhiên thanh khoản và biên độ tăng giảm dần khi tiến gần hơn đến ngưỡng kháng cự SMA 10 phiên. Diễn biến của VN-Index khi chạm ngưỡng kháng cự gần sẽ quyết định xu hướng của VN-Index trong ngắn hạn.

Khuyến nghị:

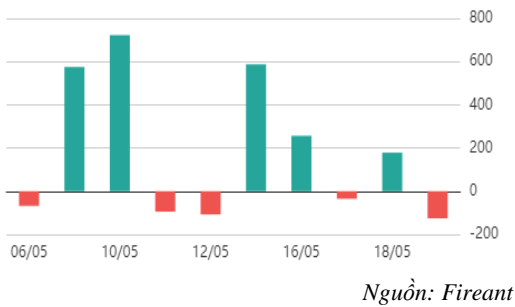
Nhà đầu tư nên giữ tỷ trọng cổ phiếu ở mức 20%. Đồng thời nhà đầu tư cần thận trọng với vị thế mua ở thời điểm hiện tại và tận dụng nhịp hồi phục để cơ cấu danh mục các cổ phiếu yếu.

Kịch bản 1: VN-Index tiếp diễn đà hồi phục lên 1.250 điểm.

Kịch bản 2: VN-Index dao động hẹp quanh vùng 1.230 điểm.



Giao dịch nước ngoài trên HSX



ĐIỂM TIN TRONG NƯỚC

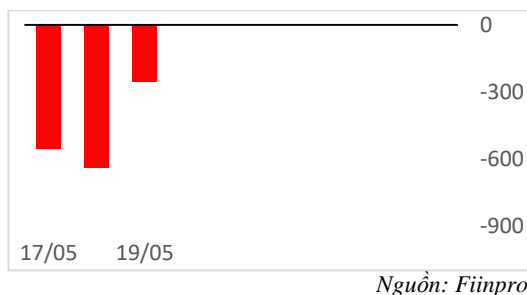
Tin kinh tế trong nước

- Sắp hết hạn gói 4.5 nghìn tỷ đồng đào tạo lao động, mới giải ngân được 17 tỷ đồng
- Dur địa kiểm soát lạm phát dưới 4% không còn nhiều
- Giá xăng tăng kỷ lục: Nên tiếp tục giảm, hoãn thuế

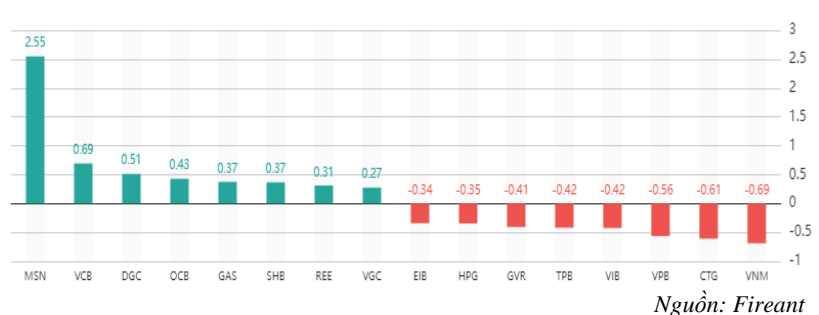
Tin doanh nghiệp trong nước

- Vingroup rút hơn 100 tỷ đồng thành lập công ty tư vấn đầu tư
- Hơn 780 triệu cổ phiếu cổ phiếu VND giao dịch từ ngày 15/6
- Vinhomes IZ tăng vốn điều lệ lên 18.500 tỷ đồng

Giao dịch tự doanh trên HSX



Top cổ phiếu ảnh hưởng đến chỉ số



Chỉ số thế giới

Dow Jones	-733,94	-2,33%
DAX	-178,18	-1,27%
FTSE100	-80,26	-1,08%
Nikkei 225	251,45	0,93%
Hang Seng	41,76	0,20%

Hợp đồng tương lai chỉ số

US30*	-1304,8	-4,16%
DAX*	-181	-1,29%
FTSE100*	-66,5	-0,90%
Nikkei 225*	230	0,86%
Hang Seng*	-89	-0,43%

* Số liệu của phiên liền trước

ĐIỂM TIN KINH TẾ VÀ THỊ TRƯỜNG HÀNG HÓA THẾ GIỚI

Tin kinh tế thế giới

[Nga nói đã vượt qua cú sốc kinh tế đầu tiên:](#)["Chúng tôi có tiền, sẽ không tuyên bố vỡ nợ"](#)[Giá xăng trung bình tại Mỹ vượt ngưỡng 4](#)[USD/gallon ở tất cả các bang](#)[USD và rúp Nga tăng trở lại trong khi vàng,](#)[bitcoin và các tài sản rủi ro lao dốc](#)

Tin hàng hóa thế giới

[Thị trường ngày 19/5: Giá dầu, đồng, sắt thép, cà phê giảm mạnh](#)[Giá gas hôm nay 19/5: Tiếp tục giảm gần 1% sau phiên hôm qua](#)[Giá sắt thép xây dựng hôm nay 19/5: Tiếp đà đi xuống, giá thép thanh về mức 4.508 nhân dân tệ/tấn](#)

Bảng tổng sắp thay đổi giá thị trường hàng hóa

Mặt hàng	Đơn vị	Giá	% ngày	% tuần	% tháng	% năm	Cổ phiếu tác động
Năng lượng							
Dầu WTI	USD/thùng	109,59	-2,50%	-0,16%	4,68%	46,35%	GAS,BSR
Dầu Brent	USD/thùng	109,11	-2,52%	-2,92%	1,84%	40,28%	GAS,BSR
Xăng	UScent/gallon	3,72	-5,58%	-1,06%	8,14%	67,22%	PLX,OIL
Kim loại quý							
Vàng	USD/ounce	1.815,61	0,05%	-3,58%	-4,26%	-0,70%	PNJ
Bạc	USD/ounce	21,39	-0,97%	-4,25%	-5,94%	-8,07%	PNJ
Nông sản và gia súc							
Đậu tương	UScent/gia	1.662,75	-0,91%	0,44%	-2,66%	24,16%	HKB
Gạo	USD/cwt	16,81	-2,07%	0,54%	-1,64%	13,20%	VNM,GTN
Sữa	USD/cwt	24,98	-0,16%	-0,12%	2,42%	35,61%	
Cao su	JPY/Kg	242,40	-0,04%	-2,18%	-1,86%	8,80%	DPR,PHR
Đường	UScent/lb	19,83	-0,85%	3,50%	2,48%	5,03%	SBT,LSS
Cà phê	UScent/lb	218,60	-4,21%	3,31%	-1,77%	-3,32%	CTP,DLG
Gỗ	USD/1000 board feet	739,50	-6,15%	-26,06%	-28,87%	-35,58%	PTB
Heo nạc	UScent/Lbs	106,10	0,90%	3,82%	5,15%	30,22%	DBC
Mặt hàng công nghiệp							
Quặng sắt	USD/tấn	123,00	-1,60%	-9,56%	-13,38%	6,03%	HSG,HPG
Thép	USD/tấn	4.905,00	-0,37%	-4,35%	-4,79%	7,85%	HSG,HPG

THÔNG KÊ TRONG NGÀY

Thống kê hợp đồng phái sinh

Mã phái sinh	Thay đổi	Mở cửa	Đóng cửa	Thấp nhất	Cao nhất	KLGD
VN30F2205	2 (0.16%)	1.256,80	1.283,00	1.292,90	1.251,70	309.709
VN30F2206	-7 (-0.55%)	1.258,70	1.274,50	1.285,20	1.253,00	29.122
VN30F2209	-12.70 (-0.99%)	1.264,90	1.274,10	1.283,00	1.251,60	107
VN30F2212	-13.80 (-1.07%)	1.254,20	1.271,50	1.284,00	1.254,20	62

Top 5 tăng giá HSX

Mã	Giá ĐC	Thay đổi	KLGD
UDC	10,7	+0,70/+7,00%	575.000
VGC	37,5	+2,45/+6,99%	1.103.000
MSN	110,4	+7,20/+6,98%	1.722.900
SGT	30,1	+1,95/+6,93%	199.300
PVD	20,15	+1,30/+6,90%	10.230.200

Top 5 giảm giá HSX

Mã	Giá ĐC	Thay đổi	KLGD
OGC	12,2	-0,90/-6,87%	2.114.600
TTE	17,65	-1,30/-6,86%	800
DXV	5,25	-0,35/-6,25%	13.300
CRC	7,52	-0,50/-6,23%	44.600
TCR	5,65	-0,35/-5,83%	4.000

Top 5 tăng giá HNX

Mã	Giá ĐC	Thay đổi	KLGD
SGH	36,9	+3,30/+9,82%	100
ALT	21,4	+1,90/+9,74%	21.500
VE3	10,4	+0,90/+9,47%	6.400
THS	18,5	+1,60/+9,47%	4.000
L40	26,7	+2,20/+8,98%	100

Top 5 giảm giá HNX

Mã	Giá ĐC	Thay đổi	KLGD
BBS	12	-1,30/-9,77%	1.100
BSC	24,2	-2,60/-9,70%	100
CMS	17,4	-1,80/-9,38%	37.100
SEB	45,5	-4,70/-9,36%	100
BKC	8,8	-0,90/-9,28%	500

Top mua ròng HSX

Mã	Giá ĐC	Thay đổi	KLGD
MSN	110,4	+7,20/+6,98%	621.800
DCM	31,4	+1,55/+5,19%	1.543.400
DPM	53,5	+1,10/+2,10%	662.900
VNM	69,0	-1,30/-1,85%	481.400
KBC	41,0	+1,00/+2,50%	647.900

Top bán ròng HSX

Mã	Giá ĐC	Thay đổi	KLGD
HPG	37,9	-0,30/-0,79%	-3.616.600
SSI	28,5	-0,15/-0,52%	-2.864.300
VIC	77,9	-0,10/-0,13%	-605.000
CTG	26,1	-0,50/-1,88%	-1.304.000
TPB	31,15	-1,05/-3,26%	-1.032.100

20- 05 - 2022

DANH MỤC CỔ PHIẾU ĐÃ KHUYÊN NGHỊ

Mã cổ phiếu	Giá hiện tại	Giá mua	Ngày mua	Giá mục tiêu	Giá cắt lỗ	Giá bán	Ngày bán	Tỷ lệ %	Ghi chú
HPG	37,9	16,59	05/08/2020	30,5				128,5%	
ANV	42	27	22/07/2021	33,3				55,6%	
VHC	91	40,55	22/07/2021	43,5				124,4%	

HỆ THỐNG KHUYẾN NGHỊ CỦA VIETFIRST

Hệ thống khuyến nghị của VFS được xây dựng dựa trên sự chênh lệch giữa giá cổ phiếu thị trường tại thời điểm đánh giá và giá mục tiêu 12 tháng

Hệ thống khuyến nghị	Diễn giải
MUA	Nếu giá mục tiêu cao hơn giá thị trường từ 15% trở lên
THEO DÕI	Nếu giá mục tiêu cao hơn giá thị trường từ 5 – 15%
NẮM GIỮ	Nếu giá mục tiêu cao hơn giá thị trường không quá 5%
BÁN	Nếu giá mục tiêu thấp hơn giá thị trường tối thiểu 5%

THÔNG TIN LIÊN HỆ

Nguyễn Minh Hoàng	Chuyên viên phân tích cao cấp	hoang.nguyenminh@vfs.com.vn
Vũ Thị Hà Phương	Chuyên viên phân tích	phuong.vu@vfs.com.vn
Nguyễn Hoàng Long	Chuyên viên phân tích	long.nguyen@vfs.com.vn
Trần Minh Quân	Chuyên viên phân tích	quan.tran@vfs.com.vn

© CÔNG TY CỔ PHẦN CHỨNG KHOÁN NHẤT VIỆT (VFS)

Hội sở Hồ Chí Minh

Lầu 1, 117 - 119 - 121 Nguyễn Du, P. Bến Thành, Q. 1, TP. HCM

Điện thoại: **(84-8) 62556586** Fax: **(84-8) 62556580**

Website: www.vfs.com.vn

Chi nhánh Hà Nội

Tầng 9B, Tòa nhà Leadvisors place, 41A Lý Thái Tổ, P. Lý Thái Tổ, Q. Hoàn Kiếm, Hà Nội

Điện thoại: **(84-4) 39288222** – Ext: **117** Fax: **(84-4) 39338222**

Tuyên bố miễn trách nhiệm: Bản quyền thuộc về Công ty CP Chứng khoán Nhất Việt (VFS). Những thông tin sử dụng trong báo cáo được thu thập từ những nguồn đáng tin cậy và VFS không chịu trách nhiệm về tính chính xác của chúng. Quan điểm thể hiện trong báo cáo này là của (các) tác giả và không nhất thiết liên hệ với quan điểm chính thức của VFS. Không một thông tin cũng như ý kiến nào được viết ra nhằm mục đích quảng cáo hay khuyến nghị mua/bán bất kỳ chứng khoán nào. Báo cáo này không được phép sao chép, tái bản bởi bất kỳ cá nhân hoặc tổ chức nào khi chưa được phép của VFS.