

Vn-index
887,44 **-0,25%** ↑ 129 ▬ 98 ↓ 170



Hnx-index
101,27 **-0,65%** ↑ 66 ▬ 250 ↓ 84



XU HƯỚNG DÒNG TIỀN

Thị trường có phiên giao dịch giảm điểm với thanh khoản tiếp tục “mất hút”. Việc kéo lên một số cổ phiếu trụ vào cuối phiên chỉ giúp chỉ số co mức giảm nhưng tình trạng thị trường chung không có nhiều thay đổi. Nhóm ngân hàng nhuốm đỏ cả phiên ngoại trừ VCB ngược dòng nhờ thông tin có thể bán vốn cho nước ngoài giá 57.000 đồng/cp trong thời gian tới. Nhóm dầu khí có được sắc xanh tăng điểm như: GAS, PVS, PVD... nhờ sự phục hồi của giá dầu thế giới. Ở chiều khác bộ đôi cổ phiếu đầu cơ IDI và ASM sau chuỗi giảm sâu bất ngờ tăng trần, trong khi NVL “nằm sàn” với dư bán lớn sau thông tin bất lợi. Nhà đầu tư một phần cũng đang chờ đợi kết quả cuộc gặp giữa hai phái đoàn đàm phán thương mại Mỹ - Trung trước khi có quyết định giao dịch dứt khoát hơn. Và một số dấu hiệu tích cực đã xuất hiện khi Tổng thống Trump muốn tiến tới thỏa thuận với Trung Quốc để hỗ trợ thị trường chứng khoán Mỹ.

PHÂN TÍCH KỸ THUẬT

Trên đồ thị kỹ thuật ngày chỉ số Vn-index có cây nến đỏ giảm điểm nằm trên đường EMA 5. Kênh xu hướng giảm giá trung hạn vẫn không thay đổi. Khối lượng giao dịch sụt về mức thấp là điểm đáng lo ngại cho dòng tiền hiện tại vào thị trường. Trong khi đó các chỉ báo MFI và RSI thay vì bật tăng trở lại thì có dấu hiệu đi ngang trong vùng quá bán, và nếu điều này còn tiếp diễn thì tình trạng bán tháo hoàn toàn có thể xảy ra. Chỉ số có 2 phiên tăng lại sau khi bị bán tháo quá mức hỗ trợ quan trọng 880 nhưng không có sự hưởng ứng của lực cầu. Do đó chúng tôi đánh giá đây chỉ là nhịp phục hồi kỹ thuật và rủi ro bán tháo để về các mốc hỗ trợ thấp hơn như 850 hay 800.

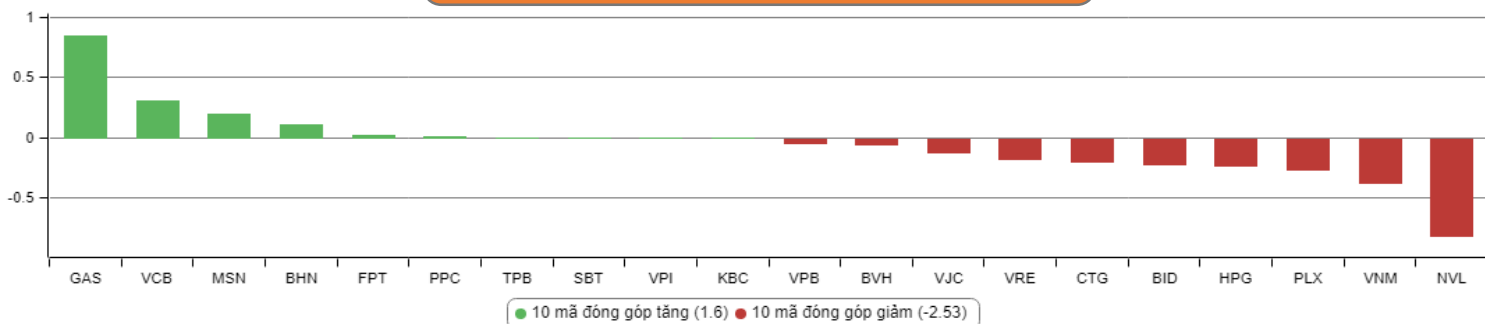
CHIẾN LƯỢC GIAO DỊCH

Khối ngoại có phiên bán ròng thứ 3 liên tiếp trên Hsx cũng là điểm trừ hiện tại. Diễn biến thị trường vẫn chưa có dấu hiệu nào của sự thay đổi xu hướng. Trong khi đó nếu kịch bản đàm phán thương mại kết thúc tốt đẹp thì nhà đầu tư cũng không nên hưng phấn thái quá mua đuổi cổ phiếu để tránh rơi vào bẫy tăng giá “Bear trap”.

Nhóm cổ phiếu mà nhà đầu tư nên tập trung giai đoạn này là: VN30, ngân hàng, dệt may, dầu khí, bất động sản khu công nghiệp...

Hạn chế giao dịch và đứng ngoài đời với nhóm cổ phiếu pha loãng liên tục, nhóm cổ phiếu vốn hóa nhỏ mới niêm yết, nhóm cổ phiếu đầu cơ penny, nhóm cổ phiếu ngành đường, cao su tự nhiên, thép... giai đoạn hiện tại.

TOP CỔ PHIẾU ẢNH HƯỞNG VN-INDEX



KHUYẾN NGHỊ TRONG NGÀY

STT	Mã cổ phiếu	Giá hiện tại	Giá mua dự kiến	Ngày mua	Giá mục tiêu	Giá cắt lỗ dự kiến	Lý do

DANH MỤC CỔ PHIẾU ĐANG KHUYẾN NGHỊ

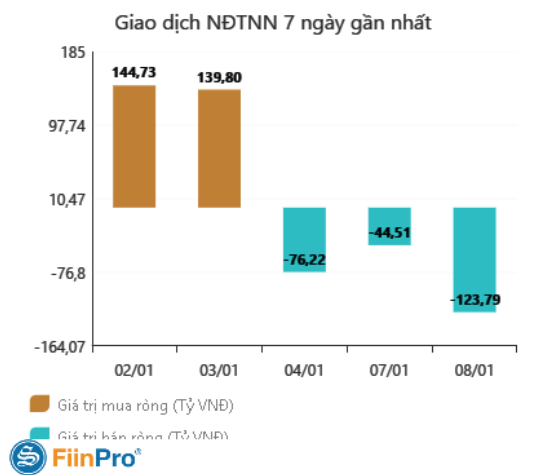
Stt	Mã cổ phiếu	Giá hiện tại	Giá mua	Ngày mua	Giá mục tiêu	Giá cắt lỗ dự kiến	Giá bán	Ngày bán	Tỷ lệ %	Ghi chú
37	OIL	-	14,2	30/07/2018	18	12	15,5	12/12/2018	+9%	Đã chốt
40	STK	-	18	03/10/2018	23	16	16	25/12/2018	-11%	Đã chốt vì chạm điểm cắt lỗ ngắn hạn
41	SHB	-	7,3	16/11/2018	8,5	6,6	-	-	+1%	Đã chốt vì diễn biến thị trường bất lợi
42	EVE	-	17,4	19/11/2018	20	15,5	18,1	27/11/2018	+4%	Đã chốt ngắn hạn
43	BSR	-	15,2	19/11/2018	18	13	14,2	24/12/2018	-7%	Đã chốt vì giá dầu giảm mạnh
44	KBC	-	12,5	22/11/2018	17	11	14	07/01/2019	+12%	Đã chốt

DANH MỤC CỔ PHIẾU ĐÃ KHUYẾN NGHỊ

Stt	Mã cổ phiếu	Giá hiện tại	Giá mua	Ngày mua	Giá mục tiêu	Giá cắt lỗ	Giá bán	Ngày bán	Tỷ lệ %	Ghi chú
1	NTL	-	8,65	07/11/2017	11	8.5	9,53	15/03/2018	+12%	Đã chốt, điều chỉnh cổ tức 10%
2	VJC	-	116,2	09/11/2017	138	105	213,4	26/01/2018	+84%	Đã chốt ngắn hạn
3	SHB	-	7,8	14/11/2017	10	7.3	9.5	05/12/2017	+22%	Đã chốt
4	DRC	-	22,2	15/11/2017	27	20	29,4	16/01/2018	+32%	Đã chốt, điều chỉnh cổ tức 5%
5	PVS	-	16,4	17/11/2017	20	15.7	19,5	05/12/2017	+19%	Đã chốt
6	HNF	-	32	20/11/2017	45	27	47	24/11/2017	+47%	Đã chốt
7	DHG	-	100,5	21/11/2017	120	90	110	16/01/2018	9%	Đã chốt, điều chỉnh cổ tức 15%
8	VGC	-	25,7	27/11/2017	30	22	24	28/05/2018	-7%	Đã chốt
9	VCW	-	40	30/11/2017	50	35	38	15/03/2018	-5%	Đã chốt
10	VOC	-	20,5	07/12/2017	25	18	18	16/01/2018	-12%	Đã chốt
11	TMT	-	9,7	08/12/2017	11	8.6	9	11/01/2018	-7%	Đã chốt
12	REE	-	36,4	12/12/2017	50	33	33,3	25/05/2018	-8%	Đã chốt
13	VPB	-	38,5	18/12/2017	50	35	52,5	01/02/2018	+36%	Đã chốt
14	VCG	-	22,2	18/12/2017	28	20.7	25	01/02/2018	+13%	Đã chốt, điều chỉnh cổ tức 8%
15	PVE	-	8,6	27/12/2017	11	7	7,2	02/05/2018	-16%	Đã chốt
16	PCI	-	38,7	04/01/2018	46	37	37	05/02/2018	-4%	Đã chốt
17	SHS	-	21,7	09/01/2018	30	19	22,6	17/04/2018	+4%	Đã chốt
18	TVN	-	10	10/01/2018	14	8	10,9	01/06/2018	+9%	Đã chốt
19	VGG	-	62	25/01/2018	75	55	57	15/03/2018	-8%	Đã chốt
20	PVS	-	21	12/02/2018	25	17,5	23,3	15/03/2018	+11%	Đã chốt
21	VRE	-	47,75	13/02/2018	60	42	43	25/05/2018	-10%	Đã chốt
22	HBC	-	39	05/03/2018	45	35	47	15/03/2018	+21%	Đã chốt
23	LHG	-	23	15/03/2018	32,5	21,5	21,5	28/05/2018	-7%	Đã chốt
24	GMD	-	30,5	19/03/2018	36	27	27	26/04/2018	-11%	Chạm điểm cắt lỗ ngắn hạn
25	BSR	-	26,2	26/03/2017	33	22	22	19/04/2018	-16%	Chạm điểm cắt lỗ ngắn hạn
26	VHC	-	71,5	05/04/2018	80	64	64	26/04/2018	-10%	Chạm điểm cắt lỗ ngắn hạn
27	LPB	-	15,8	23/04/2018	18	13	13	21/05/2018	-17%	Chạm điểm cắt lỗ ngắn hạn
28	PLX	-	64,5	14/05/2018	75	56	58	28/05/2018	-10%	Đã chốt
29	HSG	-	10,7	01/06/2018	13	9,5	13,6	11/06/2018	+27%	Đã chốt
30	GAS	-	100	06/06/2018	115	90	97	14/06/2018	-3%	Đã chốt vì thị trường chung bất lợi
31	NVL	-	52,5	07/06/2018	60	46	50,2	21/06/2018	-4%	Đã chốt vì thị trường chung xấu
32	HAG	-	5,1	27/06/2018	7	4,5	5,6	20/11/2018	+10%	Đã chốt
33	VGC	-	20	29/06/2018	26	18	18	09/07/2018	-10%	Đã chốt
34	PVS	-	15,6	16/07/2018	18	14	20	09/08/2018	+28%	Đã chốt
35	VGTT	-	8,6	19/07/2018	11,5	8	11	13/09/2018	+28%	Đã chốt, điều chỉnh cổ tức 4%
36	LPB	-	9,9	25/07/2018	13	8	9,2	24/10/2018	-9%	Đã chốt
38	VPB	-	25	21/08/2018	28	23	23	23/10/2018	-9%	Đã chốt vì chạm điểm cắt lỗ ngắn hạn
39	BSR	-	16,8	23/08/2018	20	14,5	18,8	10/10/2018	+12%	Đã chốt

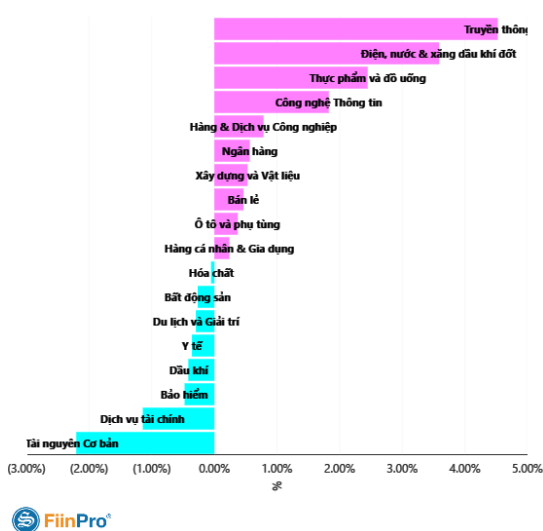
GD NƯỚC NGOÀI TRÊN HSX

PHÂN TÍCH TIN TỨC NỘI BẬT



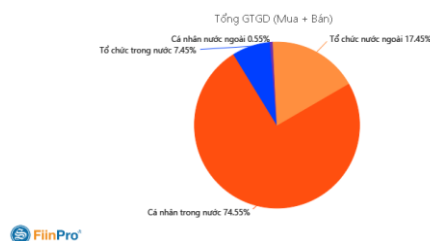
Bloomberg: Ông Trump muốn tiến tới thỏa thuận thương mại với Trung Quốc để thúc đẩy TTCK Tổng thống Mỹ Donald Trump ngày càng muốn sớm tiến tới một thỏa thuận với Trung Quốc trong một nỗ lực thúc đẩy các thị trường tài chính – vốn đã lao dốc vì nỗi lo về cuộc chiến thương mại, dựa trên nguồn tin thân cận. Cuộc đàm phán giữa các quan chức Mỹ và Trung Quốc ở Bắc Kinh đã kéo dài tới ngày thứ 3, qua đó góp phần thêm cho tâm lý lạc quan về khả năng tiến tới thỏa thuận giữa hai bên. Trước đó, ông Trump tweet rằng cả hai quốc gia đang tiến dần tới một thỏa thuận. **Bên trong Nhà Trắng, một số cố vấn kinh tế chủ chốt đang kêu gọi đưa ra một giải pháp nhanh chóng để chấm dứt xung đột thương mại với mục đích xoa dịu thị trường vốn đang lao đao.** Chỉ số S&P 500 đã rớt 8% kể từ khi Tổng thống Mỹ Donald Trump và Chủ tịch nước Trung Quốc, Tập Cận Bình, quyết định đình chiến thương mại 90 ngày sau bữa ăn tối bên lề hội nghị thượng đỉnh G20 vào ngày 01/12/2018. “Cuộc đàm phán với Trung Quốc đang diễn ra rất tốt!”, ông Trump tweet trong ngày thứ Ba (08/01), dòng tweet mới nhất trong một chuỗi thông điệp lạc quan từ ông Trump về các cuộc đàm phán với Trung Quốc.

TĂNG, GIẢM NGÀNH TRONG NGÀY



Giá dầu tăng 2% nhờ triển vọng đàm phán Mỹ - Trung Giá dầu WTI tương lai tăng 1,26 USD, tương đương 2,6%, lên 49,78 USD/thùng, trong phiên có lúc chạm 49,95 USD/thùng, cao nhất kể từ ngày 17/12. Giá dầu Brent tương lai tăng 1,39 USD, tương đương 2,4%, lên 58,72 USD/thùng. “Tình hình thương mại đang tích cực. Nhu cầu năng lượng sẽ tăng nếu chúng ta có thể ‘chốt’ thỏa thuận thương mại này”, Bob Yawger, giám đốc hàng hóa tương lai tại Mizuho, New York, nói. Steven Winberg, thành viên phái đoàn Mỹ, cho biết đàm phán Mỹ - Trung lúc này vẫn diễn ra tốt và kéo dài sang ngày 9/1, thêm một ngày so với dự kiến ban đầu. Đây là cuộc gặp đầu tiên của quan chức Mỹ và Trung Quốc sau khi Tổng thống Donald Trump và Chủ tịch Tập Cận Bình nhất trí đình chiến thương mại 90 ngày hôm 1/12. **Tuy nhiên, một số nhà phân tích cảnh báo căng thẳng vẫn có thể bùng phát trở lại. Giá dầu còn được hỗ trợ bởi OPEC cùng các đồng minh giảm sản lượng. công ty Arab Petroleum Investments Corp, chuyên tài trợ các dự án dầu mỏ, trụ sở Arab Saudi, dự báo giá dầu sẽ ở khoảng 60 – 70 USD/thùng vào giữa năm 2019.**

TỶ TRỌNG NHÀ ĐẦU TƯ GIAO DỊCH



THÔNG KÊ TRONG NGÀY

Ngày	Mã phái sinh	+/-	Mở cửa	Cao nhất	Thấp nhất	Đóng cửa	Khớp lệnh	
							Khối lượng (Hợp đồng)	Giá trị (tỷ VND)
01/08/2019	VN30F1901	-0,14%	841,10	843,40	835,00	840,80	164.901	13.841,85
01/08/2019	VN30F1902	0,00%	840,50	842,30	834,20	840,10	953	79,93
01/08/2019	VN30F1903	0,00%	840,30	843,00	835,00	840,00	83	6,96
01/08/2019	VN30F1906	0,05%	842,50	842,50	837,00	841,00	76	6,38

TOP 5 TĂNG GIÁ HSX
TOP 5 GIẢM GIÁ HSX

Mã	Giá	+/-	KLGD (CP)	GTGD (Tr VND)	Mã	Giá	+/-	KLGD (CP)	GTGD (Tr VND)
MCP	23.000	6,98%	1.010	23	VPS	9.960	-6,92%	1.020	11
FIT	2.610	6,97%	354.090	908	SJF	6.040	-6,93%	69.940	422
VSI	26.950	6,94%	10	0	NVL	57.700	-6,94%	621.630	36.591
HVG	5.400	6,93%	1.433.760	7.740	SSC	64.200	-6,96%	10	1
TIX	31.850	6,88%	50	2	LAF	5.340	-6,97%	10	0

TOP 5 TĂNG GIÁ HNX
TOP 5 GIẢM GIÁ HNX

Mã	Giá	+/-	KLGD (CP)	GTGD (Tr VND)	Mã	Giá	+/-	KLGD (CP)	GTGD (Tr VND)
PVV	500	25,00%	46.700	22	PHP	11.100	-9,02%	2.100	26
BII	900	12,50%	15.300	14	BAX	23.000	-9,45%	1.600	37
VC9	11.000	10,00%	100	1	NHC	31.600	-9,46%	100	3
CAN	24.800	9,73%	100	3	SDD	1.900	-9,52%	32.218	62
RCL	25.000	9,65%	100	3	TMX	8.300	-9,78%	100	1

TOP MUA RÒNG HSX
TOP BÁN RÒNG HSX

Mã chứng khoán	Giá	+/- %	GT Mua rỗng (Tr. VND)	Mã chứng khoán	Giá	+/- %	GT Bán rỗng (Tr.VND)
GAS	88,3	2.32	26,069.19	CTG	17,9	-1.38	61,355.36
PVD	15,2	3.40	19,402.08	VIC	101	0.00	27,528.07
VCB	55	0.73	18,524.34	NVL	57,7	-6.94	25,726.56
VNM	130	-0.76	14,756.94	HPG	28,85	-1.70	24,480.43
MSN	79	1.02	12,134.58	HDB	28,5	-1.38	22,421.21

HỆ THỐNG KHUYẾN NGHỊ CỦA VIETFIRST

Hệ thống khuyến nghị của VFS được xây dựng dựa trên sự chênh lệch giữa giá cổ phiếu thị trường tại thời điểm đánh giá và giá mục tiêu 12 tháng

Hệ thống khuyến nghị	Diễn giải
MUA	Nếu giá mục tiêu cao hơn giá thị trường từ 15% trở lên
THEO DÕI	Nếu giá mục tiêu cao hơn giá thị trường từ 5 – 15%
NẮM GIỮ	Nếu giá mục tiêu cao hơn giá thị trường không quá 5%
BÁN	Nếu giá mục tiêu thấp hơn giá thị trường tối thiểu 5%

© CÔNG TY CỔ PHẦN CHỨNG KHOÁN NHẤT VIỆT (VFS)

Hội sở Hồ Chí Minh

Tòa nhà Central Park, lầu 2, 117 – 119 Nguyễn Du, P. Bến Thành, Q. 1, TP. HCM

Điện thoại: **(84-8) 62556586** Fax: **(84-8) 62556580**

Website: www.vfs.com.vn

Chi nhánh Hà Nội

Tầng 10, Tòa nhà Sentinel Place, 41A Lý Thái Tổ, P. Lý Thái Tổ, Q. Hoàn Kiếm, Hà Nội

Điện thoại: **(84-4) 39288222 – Ext: 117** Fax: **(84-4) 39338222**

Tuyên bố miễn trách nhiệm: Bản quyền thuộc về Công ty CP Chứng khoán Nhất Việt (VFS). Những thông tin sử dụng trong báo cáo được thu thập từ những nguồn đáng tin cậy và VFS không chịu trách nhiệm về tính chính xác của chúng. Quan điểm thể hiện trong báo cáo này là của (các) tác giả và không nhất thiết liên hệ với quan điểm chính thức của VFS. Không một thông tin cũng như ý kiến nào được viết ra nhằm mục đích quảng cáo hay khuyến nghị mua/bán bất kỳ chứng khoán nào. Báo cáo này không được phép sao chép, tái bản bởi bất kỳ cá nhân hoặc tổ chức nào khi chưa được phép của VFS.