




**VN-Index**  
**855,05** +0,96%  294  58  95

**XU HƯỚNG DÒNG TIỀN**



Bứt phá khỏi nền tích lũy 5 phiên, VN-Index chốt phiên tăng 8,13 điểm đóng cửa tại 855,05 tương ứng +0,96%. Dòng tiền mua hưng phấn ngay từ đầu phiên và duy trì đến tận cuối phiên: **294** cổ phiếu tăng giá với tổng GTGD tăng là **3.089,4** tỷ áp đảo hoàn toàn bên mua với **95** cổ phiếu giảm giá tương ứng tổng GTGD giảm là **326,2** tỷ. Điểm cộng lớn phiên hôm nay là sự đồng thuận tăng giá của những tên tuổi lớn dẫn dắt thị trường, nổi bật có **VCB GAS SAB VIC BID VNM HVN MWG...** Dòng tiền không chỉ vào mạnh các cổ phiếu dẫn dắt mà còn lan tỏa đều ở các nhóm ngành. Một vài nhóm ngành có mức tăng rất mạnh như **Bán lẻ (+3%) Bảo hiểm (+2,04%) Xây dựng (+2,84%)**, hầu hết các nhóm ngành còn lại đều duy trì sắc xanh. Trái ngược với sự hưng phấn của nhà đầu tư trong nước, nhà đầu tư nước ngoài tiếp tục bán ròng phiên thứ 5 liên tiếp, tổng giá trị bán ròng đạt 129,88 tỷ. Phiên hôm nay đã xác nhận thị trường tiếp tục xu thế tăng điểm và dòng tiền trong các phiên tới được dự báo sẽ tiếp tục tích cực cùng với đà đi lên của thị trường chung.

**Hnx-Index**  
**116,87** +0,66%  97  63  60

**PHÂN TÍCH KỸ THUẬT**



VN-Index tạo GAP tăng giá bứt phá khỏi vùng tích lũy xung quanh 840 với một cây nến xanh và đóng cửa với giá cao nhất trong ngày. Tin tức tích cực về Vaccine Covid\_19, bên bán tiết cung và bên mua sốt ruột chấp nhận mua giá cao đã đẩy thị trường tăng mạnh nhưng KLGĐ là không thay đổi so với phiên liền trước và vẫn nằm dưới đường trung bình 20 phiên. Các chỉ báo kỹ thuật như MA RSI MACD, độ rộng thị trường, sự bùng nổ luân phiên, sự đồng thuận của cổ phiếu lớn và nhóm ngành đều rất tốt. Phiên bùng nổ ngày hôm nay là phiên xác nhận xu hướng tăng điểm tiếp diễn, VN-Index tiếp tục tiến về vùng **kháng cự 880 - 900**. Vùng **840** sau khi chỉ số đã vượt qua trở thành **hỗ trợ mới**. Điểm trừ lớn nhất ngày hôm nay đó là việc **nhà đầu tư nước ngoài bán ròng** phiên thứ 5 liên tiếp. Thực tế đã chứng minh nhiều lần, thiếu sự đồng thuận của nhà đầu tư nước ngoài thì thị trường khó mà đi xa và lên mạnh được. Vẫn phải cảnh trọng ít nhất là cho tới khi có sự đồng thuận từ nhà đầu tư nước ngoài.

**CHIẾN LƯỢC GIAO DỊCH**

Thị trường bùng nổ xác nhận tiếp tục xu thế tăng giá. Nhà đầu tư tiếp tục nắm giữ các vị thế đã mua và canh thị trường điều chỉnh trong phiên để gia tăng các cổ phiếu tích lũy chặt chẽ thuộc các nhóm ngành hưởng lợi trong giai đoạn 6 tháng cuối năm. Các nhóm ngành chúng tôi khuyến nghị nhà đầu tư nên lưu ý là Bán lẻ, Xây dựng, Tiện ích (điện nước) Sắt thép Thủy sản Hóa chất Ngân hàng CNTT. Đây cũng là các nhóm ngành nhận được sự quan tâm lớn của dòng tiền phiên hôm nay và đều có mức tăng từ 1% trở lên. Danh mục chúng tôi khuyến nghị theo dõi: CVT VPB ACB CTG HPG VHM CTR D2D PHR PLX VGI PVB C32 TCM DHC GTN GEX... Chúc anh/chị một ngày giao dịch tốt lành!

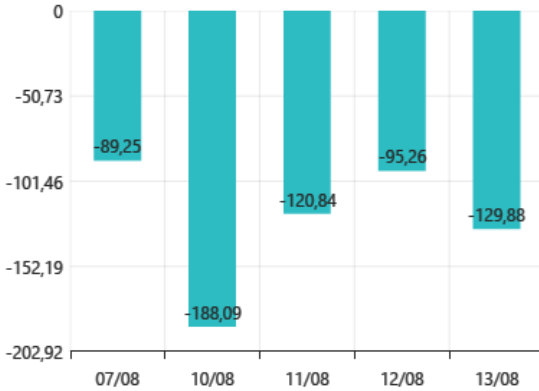
*Analyst: Nguyễn Minh Hoàng. Email: Hoang.nguyenminh@vfs.com.vn*

**DANH MỤC CỔ PHIẾU ĐÃ KHUYẾN NGHỊ**

ST T	Mã cổ phiếu	Giá hiện tại	Giá mua	Ngày mua	Giá mục tiêu	Giá cắt lỗ	Giá bán	Ngày bán	Tỷ lệ %	Ghi chú
1	PHR	54.8	54 - 55	22/07/2020	70	52.8	51.7	28/07/2020	-4,25%	Vi phạm giá cắt lỗ
2	VNM	115.4	114-116	22/07/2020	132	113	109.9	28/07/2020	-3,6%	Vi phạm giá cắt lỗ
3	MWG	83.7	83 - 85	22/07/2020	115	80	76	28/07/2020	-8,43%	Vi phạm giá cắt lỗ
4	ACB	26.5	24.3 - 25	22/07/2020	27	23.7	22.9	28/07/2020	-5,76%	Vi phạm giá cắt lỗ
5	MWG	82.2	76.5	05/08/2020	112	71.44			+7.5%	
6	REE	35.3	33.8	05/08/2020	38	32.7			+4.4%	
7	HPG	24.5	22.9	05/08/2020	30.5	20			+7.0%	
8	FPT	47.95	46.3	05/08/2020	53	43.5			+3.6%	
9	VNM	116.4	110	05/08/2020	132	103.5			+5.8%	
10	VHC	37.25	36.6	13/08/2020	41	33.2			+1.8%	
11	CMX	15.25	15	13/08/2020	20	13.5			+1.7%	
12	VCB	83	82	13/08/2020	90	76			+1.2%	
13	PHR	53.7	53.2	13/08/2020	70	49			+0.9%	

GIAO DỊCH NƯỚC NGOÀI TRÊN HSX

Giao dịch NĐTNN 7 ngày gần nhất



Giá trị mua ròng (Tỷ VND)  
 Nguồn: FiinPro

Kịch bản nào cho thị trường ô tô vào cuối năm?

Nhịp cầu Đầu tư | 2020-08-13T00:00:00

Thị trường ô tô vừa khởi sắc trở lại trong 3 tháng gần đây nhưng đang gặp khó khăn vì nhiều biến động của thị trường, nhiều lo ngại sẽ bất ổn

Thị trường ô tô tháng thứ 3 liên tiếp tăng trưởng sau ảnh hưởng dịch COVID-19, chính sách hỗ trợ 50% phí trước bạ, giảm giá xe đang thu hút người tiêu dùng.

Theo báo cáo của Hiệp hội các nhà sản xuất ô tô Việt Nam (VAMA), doanh số bán hàng toàn thị trường tháng 7 (ngoại trừ Mercedes-Benz Việt Nam và VinFast) đạt 24.065 xe, tăng 0,3% so với tháng 6 và giảm 13% so với cùng kỳ năm ngoái. Cụ thể, số xe du lịch bán ra là 17.593 chiếc, xe thương mại 6.133 chiếc và xe chuyên dụng 339 chiếc.

Đây là tháng thứ 3 liên tiếp doanh số bán ô tô tại Việt Nam tăng, trước đó tháng 5 tăng 103%, tháng 6 tăng 26,4%. Có thể thấy thị trường ô tô đang có dấu hiệu phục hồi nhưng tổng lượng xe bán ra vẫn chưa bằng cùng kỳ năm ngoái.

Trong khi đó, sản lượng xe lắp ráp trong nước đạt 16.088 chiếc, tăng 2% so với tháng trước. Số lượng xe nhập khẩu nguyên chiếc là 7.977 xe, giảm 2%.

Thaco là thương hiệu tiêu thụ được nhiều xe nhất tháng 7 với 8.430 chiếc, tiếp đến là Toyota với 5.307 chiếc (trừ Lexus). Hai hãng này cũng có số xe bán ra nhiều nhất 7 tháng đầu năm, với Thaco là 42.589 chiếc và Toyota là 30.484 chiếc (trừ Lexus).

Tính từ đầu năm đến hết tháng 7, tổng doanh số bán xe của toàn thị trường đạt 126.088 chiếc, giảm 28% so với cùng kỳ năm ngoái. Trong đó, ô tô du lịch giảm 29%, xe thương mại giảm 23% và xe chuyên dụng giảm 39%. Doanh số bán hàng của xe lắp ráp trong nước giảm 22%, trong khi xe nhập khẩu giảm 36% so với cùng kỳ năm ngoái.

Giá xe giảm sâu và những ảnh hưởng vào cuối năm

Mặc dù doanh số bán ô tô tăng nhưng trên thực tế thị trường giá xe đang chứng kiến một cuộc chạy đua về giá từ nhiều chương trình khuyến mãi. Nửa cuối năm 2020, giới kinh doanh ô tô kỳ vọng doanh số sẽ tăng trưởng hơn nữa nhờ những tác động về chính sách hỗ trợ của Chính phủ như hỗ trợ 50% phí trước bạ cũng như sự phục hồi nhanh chóng nền kinh tế.

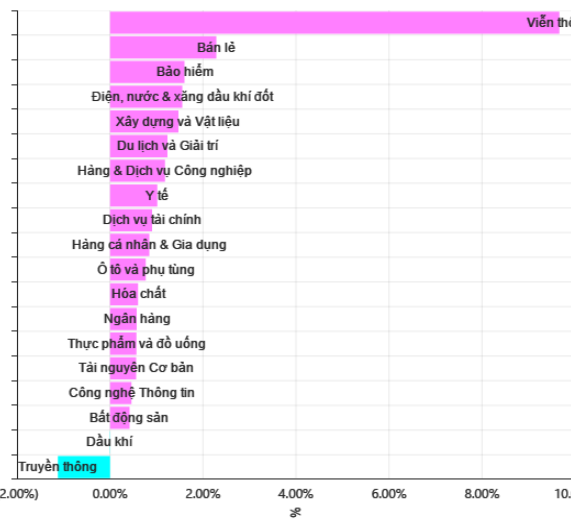
Chủ đại lý ô tô tại Hà Nội, anh Trần Duy chia sẻ: “Thị trường xe năm nay khó đoán. Nhiều hãng trông chờ vào tháng cuối năm nên đã tăng cường sản xuất, nhập khẩu xe nhưng trước tình hình dịch bệnh quay lại, đầu tháng 8 nhiều hãng đã bắt đầu chương trình khuyến mãi nhằm tăng kích cầu tiêu dùng trong quý III. Cũng theo anh Duy, theo giá xe trên thị trường hiện nay, nhiều dòng xe đã có mức ưu đãi, giảm giá bán lên đến trăm triệu đồng.

Thị trường ô tô Việt Nam nhanh chóng phục hồi từ 2 tháng trở lại đây. Cụ thể, tháng 5 thị trường ô tô mới khởi sắc với mức tăng 62% so với tháng 4. Sang tháng 6, tổng doanh số của các thành viên đạt 24.002 xe, tăng 26% so với tháng 5. Bắt đầu từ tháng 7, chính sách hỗ trợ 50% phí trước bạ của bắt đầu có hiệu lực thì kết quả bán hàng của các hãng cũng có phần cải thiện hơn.

Theo anh Duy, nhiều hãng lo sợ thị trường ô tô sẽ sụt giảm doanh số như hồi tháng 4 vì dịch bệnh mới bùng phát cộng thêm thị trường đang dần tiến đến tháng 7 âm lịch, tháng mà giới kinh doanh gọi là "tháng cô hồn" việc buôn bán thường ế ẩm.

Theo dự báo của Hiệp hội các nhà sản xuất ô tô Việt Nam (VAMA), năm 2020, thị trường ô tô sẽ tăng trưởng âm 15%. Nếu dịch bệnh tiếp tục kéo dài, sản lượng cũng như doanh số ô tô tại Việt Nam có thể giảm về mức thấp nhất trong vòng 10 năm trở lại đây.

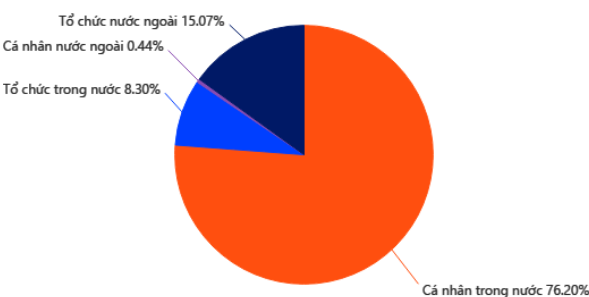
TĂNG, GIẢM NGÀNH TRONG NGÀY



FiinPro

GIAO DỊCH THEO LOẠI NHÀ ĐẦU TƯ

Tổng GTGD (Mua + Bán)



FiinPro

**THỐNG KÊ TRONG NGÀY**

Ngày	Mã phái sinh	+/-	Mở cửa	Đóng cửa	Thấp nhất	Cao nhất	Khớp lệnh	
							Khối lượng (Hợp đồng)	Giá trị (tỷ VNĐ)
13/08/2020	VN30F2008	7.30 (0.92%)	793.8	798.3	799.6	792.1	144,356	
13/08/2020	VN30F2009	5.40 (0.69%)	710	723	732	788.5	872	
13/08/2020	VN30F2012	4.40 (0.56%)	709.9	720	725.9	781.1	44	
13/08/2020	VN30F2103	7.10 (0.91%)	710	716	724.8	779.7	22	

TOP 5 TĂNG GIÁ HSX					TOP 5 GIẢM GIÁ HSX				
Mã	Giá ĐC	+/-	KLGD (CP)	GTGD (Tr VNĐ)	Mã	Giá ĐC	+/-	KLGD (CP)	GTGD (Tr VNĐ)
<b>FIT</b>	9,63	+0,63/+7,00%	2.316.200		<b>DAT</b>	85,70	-6,40/-6,95%	3.920	
<b>PLP</b>	7,49	+0,49/+7,00%	143.730		<b>L10</b>	13,75	-1,00/-6,78%	10.000	
<b>STG</b>	16,05	+1,05/+7,00%	14.040		<b>VSI</b>	19,30	-1,40/-6,76%	14.110	
<b>CDC</b>	24,60	+1,60/+6,96%	5.120		<b>LM8</b>	13,95	-1,00/-6,69%	8.310	
<b>TN1</b>	63,20	+4,10/+6,94%	1.490		<b>TCO</b>	8,00	-0,57/-6,65%	40.000	

TOP 5 TĂNG GIÁ HNX					TOP 5 GIẢM GIÁ HNX				
Mã	Giá ĐC	+/-	KLGD (CP)	GTGD (Tr VNĐ)	Mã	Giá ĐC	+/-	KLGD (CP)	GTGD (Tr VNĐ)
<b>VIG</b>	0,80	+0,10/+14,29%	63.200		<b>PGT</b>	4,50	-0,50/-10,00%	100.000	
<b>SPI</b>	1,00	+0,10/+11,11%	558.100		<b>VTL</b>	20,50	-2,20/-9,69%	100.000	
<b>KTS</b>	9,90	+0,90/+10,00%	2.500		<b>PDC</b>	4,80	-0,50/-9,43%	100.000	
<b>VCG</b>	26,40	+2,40/+10,00%	301.500		<b>STP</b>	6,80	-0,70/-9,33%	1.000	
<b>API</b>	10,10	+0,90/+9,78%	9.700		<b>VHE</b>	3,90	-0,40/-9,30%	11.600	

TOP MUA RÒNG HSX					TOP BÁN RÒNG HSX				
Mã	Giá ĐC	+/-	KLGD (CP)	GTGD (Tr VNĐ)	Mã	Giá ĐC	+/-	KLGD (CP)	GTGD (Tr VNĐ)
<b>VNM</b>	116,40	+0,80/+0,69%	385.930	44.856.390	<b>VHM</b>	79,40	0,00/0,00%	-1.375.290	-108.800.530
<b>HPG</b>	24,50	+0,20/+0,82%	501.130	12.250.610	<b>DXG</b>	9,50	+0,01/+0,11%	-2.289.900	-21.849.120
<b>DHC</b>	45,70	+1,20/+2,70%	171.340	7.693.900	<b>MSN</b>	54,40	+0,20/+0,37%	-212.590	-11.533.600
<b>GAS</b>	72,60	+1,40/+1,97%	79.060	5.713.920	<b>VRE</b>	26,85	+0,45/+1,70%	-381.310	-10.138.450
<b>DPM</b>	14,35	+0,55/+3,99%	376.960	5.318.280	<b>HBC</b>	9,39	-0,01/-0,11%	-972.280	-9.155.94

## HỆ THỐNG KHUYẾN NGHỊ CỦA VIETFIRST

Hệ thống khuyến nghị của VFS được xây dựng dựa trên sự chênh lệch giữa giá cổ phiếu thị trường tại thời điểm đánh giá và giá mục tiêu 12 tháng

Hệ thống khuyến nghị	Diễn giải
MUA	Nếu giá mục tiêu cao hơn giá thị trường từ 15% trở lên
THEO DÕI	Nếu giá mục tiêu cao hơn giá thị trường từ 5 – 15%
NĂM GIỮ	Nếu giá mục tiêu cao hơn giá thị trường không quá 5%
BÁN	Nếu giá mục tiêu thấp hơn giá thị trường tối thiểu 5%

### © CÔNG TY CỔ PHẦN CHỨNG KHOÁN NHẤT VIỆT (VFS)

#### Hội sở Hồ Chí Minh

Tòa nhà Central Park, lầu 1, 117 - 119 - 121 Nguyễn Du, P. Bến Thành, Q. 1, TP. HCM

Điện thoại: (84-8) 62556586 Fax: (84-8) 62556580

Website: [www.vfs.com.vn](http://www.vfs.com.vn)

#### Chi nhánh Hà Nội

Tầng 9B, Tòa nhà Leadvisor place, 41A Lý Thái Tổ, P. Lý Thái Tổ, Q. Hoàn Kiếm, Hà Nội

Điện thoại: (84-4) 39288222 – Ext: 117 Fax: (84-4) 39338222

-----  
----  
*Tuyên bố miễn trách nhiệm: Bản quyền thuộc về Công ty CP Chứng khoán Nhất Việt (VFS). Những thông tin sử dụng trong báo cáo được thu thập từ những nguồn đáng tin cậy và VFS không chịu trách nhiệm về tính chính xác của chúng. Quan điểm thể hiện trong báo cáo này là của (các) tác giả và không nhất thiết liên hệ với quan điểm chính thức của VFS. Không một thông tin cũng như ý kiến nào được viết ra nhằm mục đích quảng cáo hay khuyến nghị mua/bán bất kỳ chứng khoán nào. Báo cáo này không được phép sao chép, tái bản bởi bất kỳ cá nhân hoặc tổ chức nào khi chưa được phép của VFS.*