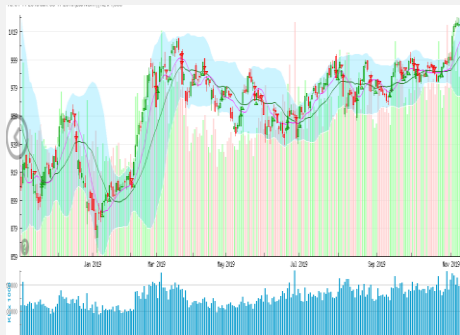


Vn-index
1024,03 -0,09% ↑ 174 63 ↓ 156

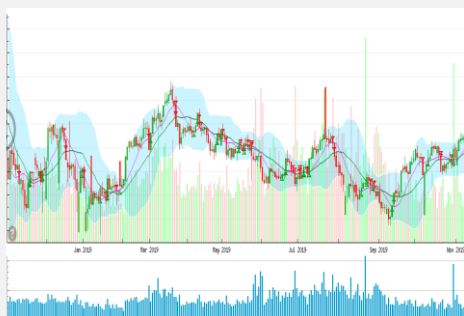
XU HƯỚNG DÒNG TIỀN



Thị trường tiếp tục diễn biến giao dịch giằng co trong cả phiên giao dịch, những cổ phiếu trụ như VHM, VRE bị chốt lời mạnh với biên độ dao động khá lớn. Nhóm cổ phiếu ngân hàng vẫn có xu hướng khá tốt như BID, VCB, nhưng đà tăng không còn mạnh mẽ như những phiên trước đó nữa. Một trụ khác là HPG bất ngờ mạnh lên và vượt đỉnh ngắn hạn 22 trong phiên giao dịch hôm qua. Tuy nhiên với diễn biến khó khăn chung của ngành thép cũng như KQKD sụt giảm trong Q3 của HPG chúng tôi cho rằng HPG khó có thể tăng mạnh. Nhìn chung xu thế của thị trường vẫn khá tốt nhà đầu tư ngắn hạn có thể trading kiếm lời trong thời điểm này.

Hnx-index
106,88 +0,13% ↑ 58 58 ↓ 55

PHÂN TÍCH KỸ THUẬT



Vnindex tạo nền búa ngược với bóng trên dài và thanh khoản khá cao cho thấy áp lực chốt lời tương đối lớn. Tuy nhiên Vnindex vừa vượt vùng đỉnh của năm vùng 1010 do đó VFS nhận thấy xác suất điều chỉnh mạnh tương đối thấp. Thị trường sẽ cần rung lắc hoặc điều chỉnh nhưng để tiếp tục xu thế tăng điểm trong ngắn hạn.

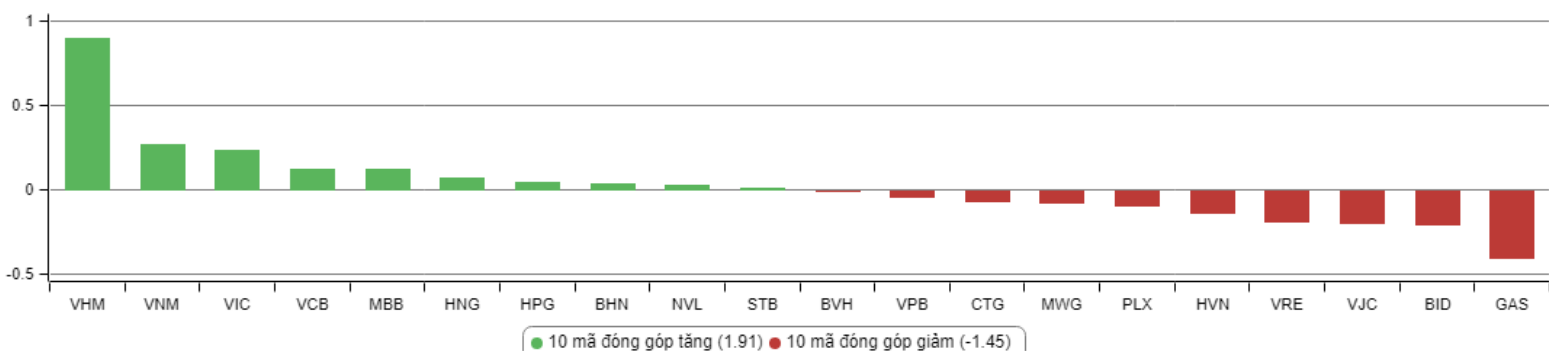
CHIẾN LƯỢC GIAO DỊCH

Thị trường đột ngột tốt lên trong ngắn hạn nhờ giao dịch tích cực của nhóm cổ phiếu vốn hóa lớn. Điều này giúp giảm thiểu rủi ro ngắn hạn và mở ra cơ hội trading khá tốt tại chính nhóm cổ phiếu trên. Tuy vậy chúng tôi khuyến nghị nhà đầu tư ngắn hạn nên giao dịch tập trung tại nhóm cổ phiếu đang có xu thế ngắn hạn tốt như VHM (vượt đỉnh ngắn hạn 95), hạn chế mua đuổi ưu tiên mua tại những nhịp trùng xuống trong phiên hoặc tại những phiên điều chỉnh. Hạn chế giao dịch dàn trải vì tuy thị trường có tăng điểm nhưng mức độ tập trung khá lớn. Do đó nếu nhà đầu tư không lựa chọn đúng danh mục khó có thể đem lại lợi nhuận tối đa.

Với nhà đầu tư dài hạn đề xuất của chúng tôi không thay đổi vẫn là nhóm cổ phiếu có yếu tố cơ bản tốt, định giá hợp lý và tiềm năng tăng trưởng cho tương lai như SIP, NTC, VEA, VGG, SJS, FCN, PXS, PVT, ABI. Đặc biệt dòng tiền đang có dấu hiệu quay trở lại nhóm cổ phiếu có yếu tố cơ bản tốt như NTC, SIP điều này cho thấy thị trường đang diễn biến khá lành mạnh và khi nắm giữ cổ phiếu cơ bản dù chúng tôi không quá đặt nặng hiệu quả trong ngắn hạn, tuy nhiên khi thị trường tăng điểm các cổ phiếu này đều không nằm ngoài cuộc chơi đây là tín hiệu tốt cho những nhà đầu tư nhóm trên cả ngắn và dài hạn.

Hạn chế giao dịch tại nhóm cổ phiếu đầu cơ có ít thông tin hỗ trợ và có tính rủi ro cao.

TOP CỔ PHIẾU ẢNH HƯỞNG VN-INDEX



DANH MỤC CỔ PHIẾU ĐANG KHUYẾN NGHỊ

ST T	Mã cổ phiếu	Giá hiện tại	Giá mua	Ngày mua	Giá mục tiêu	Giá cắt lỗ	Giá bán	Ngày bán	Tỷ lệ %	Ghi chú
50	MSN	76	75,5	09/08/2019	85	67,5	-	-	-	Chưa chốt
52	FPT	59,5	52,8	20/08/2019	60	47	-	-	-	Chưa chốt
53	SIP	104,5	93	25/09/2019	130	80	-	-	-	Chưa chốt
54	NTC	176,8	157	15/10/2019	193	148	-	-	-	Chưa chốt
55	ABI	30,5	30,5	7/11/2019	75,8	27	-	-	-	Chưa chốt

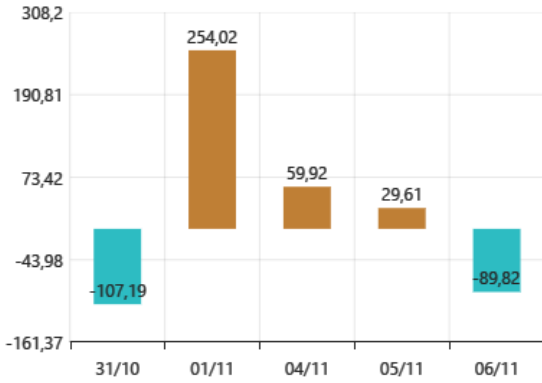
DANH MỤC CỔ PHIẾU ĐÃ KHUYẾN NGHỊ

ST T	Mã cổ phiếu	Giá hiện tại	Giá mua	Ngày mua	Giá mục tiêu	Giá cắt lỗ	Giá bán	Ngày bán	Tỷ lệ %	Ghi chú
1	NTL	-	8,65	07/11/2017	11	8.5	9,53	15/03/2018	+12%	Đã chốt, điều chỉnh cổ tức 10%
2	VJC	-	116,2	09/11/2017	138	105	213,4	26/01/2018	+84%	Đã chốt ngắn hạn
3	SHB	-	7,8	14/11/2017	10	7.3	9.5	05/12/2017	+22%	Đã chốt
4	DRC	-	22,2	15/11/2017	27	20	29,4	16/01/2018	+32%	Đã chốt, điều chỉnh cổ tức 5%
5	PVS	-	16,4	17/11/2017	20	15.7	19.5	05/12/2017	+19%	Đã chốt
6	HNF	-	32	20/11/2017	45	27	47	24/11/2017	+47%	Đã chốt
7	DHG	-	100,5	21/11/2017	120	90	110	16/01/2018	+9%	Đã chốt, điều chỉnh cổ tức 15%
9	VCW	-	40	30/11/2017	50	35	38	15/03/2018	-5%	Đã chốt
10	VOC	-	20.5	07/12/2017	25	18	18	16/01/2018	-12%	Đã chốt
11	TMT	-	9.7	08/12/2017	11	8.6	9	11/01/2018	-7%	Đã chốt

14	VCG	-	22,2	18/12/2017	28	20,7	25	01/02/2018	+13%	Đã chốt, điều chỉnh cổ tức 8%
15	PVE		8,6	27/12/2017	11	7	7,2	02/05/2018	-16%	Đã chốt
16	PC1		38,7	04/01/2018	46	37				Đã chốt
17	SHS		21,7	09/01/2018	30	19	22,8	17/04/2018	+4,15%	Đã chốt
19	VGG		62	25/01/2018	75	55	57	15/03/2018	-8%	Đã chốt
20	PVS		21	12/02/2018	25	17,5	23,3	15/03/2018	+11%	Đã chốt
22	HBC		39	05/03/2018	45	35	47	15/03/2018	+21%	Đã chốt
24	GMD		30,5	19/03/2018	36	27	27	26/04/2018	-11,47%	Đã chốt
25	BSR		26,2	26/03/2018	33	22	22	19/04/2018	-16%	Đã chốt
26	VHC		71,5	05/04/2018	80	64	64	26/04/2018	-10,49%	Đã chốt
27	LPB		15,8	23/04/2018	18	13	13	21/05/2018	-17%	Đã chốt
28	PLX		64,5	14/05/2018	75	56	58	28/05/2018	-10%	Đã chốt
29	HSG		10,7	01/06/2018	13	9,5	13,6	11/06/2018	+27%	Đã chốt
30	GAS		100	06/06/2018	115	90	97	14/06/2018	-3%	Đã chốt
31	NVL		52,5	07/06/2018	60	46	50,2	21/06/2018	-4%	Đã chốt
32	HAG		5.1	27/06/2018	6	4,5	5,6	20/11/2018	+9,8%	Đã chốt
33	VGC		20	29/06/2018	26	18	18	09/07/2018	-10%	Đã chốt
34	PVS		15,6	16/07/2018	18	14	20	09/08/2018	+28%	Đã chốt
35	VGT		8,6	19/07/2018	11,1	8,1	11	13/09/2018	27,9%	Đã chốt
36	LPB		9,9	25/07/2018	13	8	9,2	24/10/2018	-9%	Đã chốt
37	OIL		14,2	30/07/2018	17	12	15,5	12/12/2018	+9%	Đã chốt
38	VPB		25	21/08/2018	28	23	23	23/10/2018	-8%	Đã chốt
39	BSR		16,8	23/08/2018	20	14,5	18,8	10/10/2018	+11,9%	Đã chốt
42	EVE		17,4	19/11/2018	20	15,5	18,1	27/11/2018	+4%	Đã chốt ngắn hạn
43	BSR		15,2	19/11/2018	18	13	14,2	07/01/2019	-7%	Đã chốt
44	KBC		12,5	22/11/2018	17	11	14	26/03/2019	+12%	Đã chốt
45	VJC		118,2	14/03/2019	135	112	119	26/03/2019	+1%	Đã chốt
46	GMC		36,96	01/04/2019	43,5	32,2	32,2	01/08/2019	-12,8%	Điều chỉnh 15% cổ tức bằng CP chạm điểm cắt lỗ ngắn hạn
47	NTC		105,8	25/04/2019	130	88	138	14/06/2019	+30%	Chốt lời ngắn hạn
48	MPC		41,5	16/05/2019	50	35	38,2	31/05/2019	-8%	Đã chốt
49	CTR		28,5	04/07/2019	34	27,2	43,2	31/07/2019	+52%	Chốt lời ngắn hạn
51	DVP		44	13/08/2019	54	42	42	10/09/2019	-4,5%	Cắt lỗ ngắn hạn

GIAO DỊCH NƯỚC NGOÀI TRÊN HSX

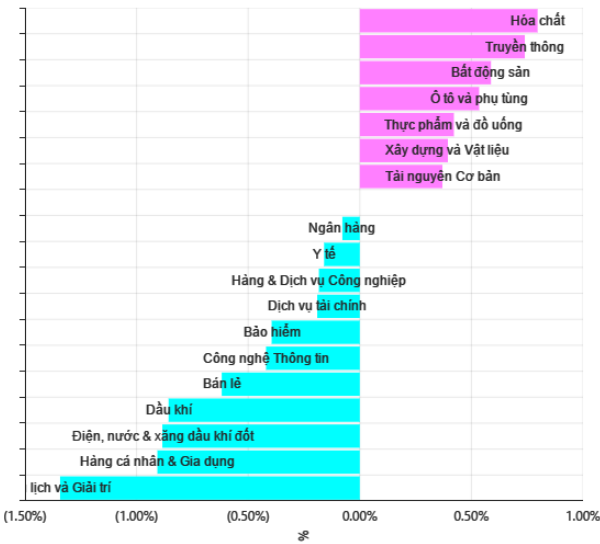
Giao dịch NĐTNN 7 ngày gần nhất



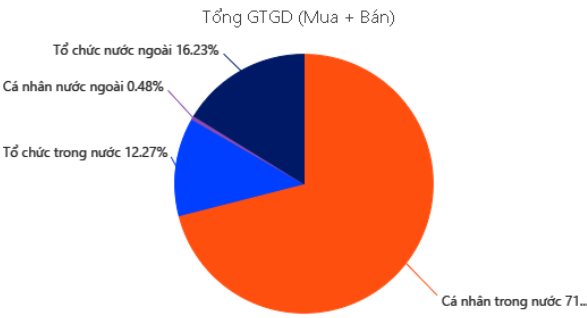
Giá trị mua ròng (Tỷ VND)



TĂNG, GIẢM NGÀNH TRONG NGÀY



GIAO DỊCH THEO LOẠI NĐT



Trung Quốc: Mỹ đã nhất trí dỡ thuế quan để đi đến thỏa thuận cuối cùng

Trung Quốc và Mỹ đã nhất trí dỡ dần thuế quan bổ sung đã áp lên hàng hóa của nhau, trong quá trình hai bên tiếp tục đàm phán để đi đến một thỏa thuận thương mại cuối cùng - người phát ngôn của Bộ Thương mại Trung Quốc cho biết ngày 7/11.

"Trong vòng 2 tuần qua, các nhà đàm phán cấp cao đã có các cuộc thảo luận nghiêm túc, mang tính xây dựng và nhất trí dỡ thuế quan bổ sung theo từng giai đoạn nếu hai bên có bước tiến trong việc đi đến một thỏa thuận", hãng tin Bloomberg dẫn lời phát ngôn viên Gao Feng.

"Nếu Trung Quốc và Mỹ đạt thỏa thuận giai đoạn 1, hai bên sẽ rút lại thuế quan bổ sung đã áp theo tỷ lệ tương ứng dựa trên nội dung của thỏa thuận này. Đây là một điều kiện quan trọng để hai bên đi đến thỏa thuận cuối cùng", ông Gao nói.

Nếu thông tin mà Trung Quốc đưa ra được Mỹ xác nhận, nhất trí như vậy có thể giúp mở ra một lộ trình đi đến thỏa thuận toàn diện, chấm dứt cuộc chiến thương mại đang phủ bóng lên nền kinh tế toàn cầu. Một yêu cầu chính của Trung Quốc ngay từ khi đàm phán thương mại giữa hai nước bắt đầu là dỡ bỏ thuế quan trừng phạt mà chính quyền Tổng thống Donald Trump đã áp lệ hàng hóa Trung Quốc. Hiện nay, ông Trump đã áp thuế quan bổ sung lên hầu như toàn bộ hàng hóa Trung Quốc xuất khẩu sang Mỹ.

MUA 2 TRIỆU CỔ PHIẾU, CHỦ TỊCH LDG GROUP TĂNG TỶ LỆ SỞ HỮU

Ông Nguyễn Khánh Hưng – Chủ tịch HĐQT Công ty Cổ phần Đầu tư LDG (LDG Group, HOSE: LDG) vừa quyết định đăng ký mua thêm 2 triệu cổ phiếu của công ty này, nâng tỷ lệ nắm giữ lên 11.73%.

Trước đó, vào tháng 8/2019, ông Hưng đã hoàn tất việc mua vào thêm 2 triệu cổ phiếu LDG Group theo phương thức khớp lệnh thị trường. Việc giao dịch thành công đã làm tăng tỷ lệ sở hữu của vị Chủ tịch này tại công ty lên 26,166,722 cổ phiếu, chiếm tỷ lệ 10.89% vốn chủ sở hữu.

Mới đây, Chủ tịch LDG Group tiếp tục đăng ký mua thêm 2 triệu cổ phiếu của doanh nghiệp này. Giao dịch thành công, tỷ lệ sở hữu vốn của ông Hưng tại tập đoàn này sẽ tăng lên mức 28,166,722 cổ phiếu, tương đương 11.73%.

THÔNG KÊ TRONG NGÀY

Ngày	Mã phái sinh	+/-	Mở cửa	Cao nhất	Thấp nhất	Đóng cửa	Khớp lệnh	
							Khối lượng (Hợp đồng)	Giá trị (tỷ VNĐ)
11/06/2019	VN30F1911	-0,01%	937,20	940,30	937,10	937,90	43.372	4.070,15
11/06/2019	VN30F1912	-0,09%	937,20	940,00	937,20	937,40	71	6,66
11/06/2019	VN30F2003	0,04%	938,50	940,00	938,00	939,40	17	1,60
11/06/2019	VN30F2006	-0,03%	937,90	940,00	937,80	938,90	20	1,88

TOP 5 TĂNG GIÁ HSX
TOP 5 GIẢM GIÁ HSX

Mã	Giá ĐC	+/-	KLGD (CP)	GTGD (Tr VNĐ)	Mã	Giá ĐC	+/-	KLGD (CP)	GTGD (Tr VNĐ)
EMC	10,7	7%	1.100		SC5	23,25	-7%	1.420	
NVT	8,87	7%	7.290		PJT	10,7	-6,96%	1.080	
COM	56,7	6,98%	10		RIC	5,91	-6,93%	120	
CLG	3,69	6,96%	4.030		CCI	14,8	-6,92%	90	
MCG	2,32	6,91%	183.520		FDC	13,5	-6,90%	3.760	

TOP 5 TĂNG GIÁ HNX
TOP 5 GIẢM GIÁ HNX

Mã	Giá ĐC	+/-	KLGD (CP)	GTGD (Tr VNĐ)	Mã	Giá ĐC	+/-	KLGD (CP)	GTGD (Tr VNĐ)
NHP	0,5	25%	26.300		TKC	7,2	-10%	400	
FDI	1,1	10%	3.000		BTW	30,9	-9,91%	100	
GDW	29,7	10%	100		PGT	4,7	-9,62%	700	
TV4	15,5	9,93%	1.100		PSD	12,5	-9,42%	2.500	
VTS	29,4	9,70%	100		RCL	16,8	-9,19%	100	

TOP MUA RÒNG HSX
TOP BÁN RÒNG HSX

Mã chứng khoán	Giá	+/-	GT Mua rỗng (Tr. VNĐ)	Mã chứng khoán	Giá	+/-	GT Bán rỗng (Tr. VNĐ)
VRE	35,2	0,14%	62.978.020	VNM	129,1	-0,77%	-63.803.060
VHM	99,5	0,10%	62.564.010	NVL	58,1	-1,02%	-7.823.580
HPG	22,7	3,18%	45.736.200	VJC	143,2	-0,21%	-7.339.910
ROS	25	0,00%	24.908.120	ANV	25,2	-2,33%	-6.725.180
HCM	25,3	2,22%	9.878.150	VCI	34,05	-1,30%	-6.130.980

HỆ THỐNG KHUYẾN NGHỊ CỦA VIETFIRST

Hệ thống khuyến nghị của VFS được xây dựng dựa trên sự chênh lệch giữa giá cổ phiếu thị trường tại thời điểm đánh giá và giá mục tiêu 12 tháng

Hệ thống khuyến nghị	Diễn giải
MUA	Nếu giá mục tiêu cao hơn giá thị trường từ 15% trở lên
THEO DÕI	Nếu giá mục tiêu cao hơn giá thị trường từ 5 – 15%
NẮM GIỮ	Nếu giá mục tiêu cao hơn giá thị trường không quá 5%
BÁN	Nếu giá mục tiêu thấp hơn giá thị trường tối thiểu 5%

© CÔNG TY CỔ PHẦN CHỨNG KHOÁN NHẤT VIỆT (VFS)

Hội sở Hồ Chí Minh

Tòa nhà Central Park, lầu 2, 117 – 119 Nguyễn Du, P. Bến Thành, Q. 1, TP. HCM

Điện thoại: (84-8) 62556586 Fax: (84-8) 62556580

Website: www.vfs.com.vn

Chi nhánh Hà Nội

Tầng 10, Tòa nhà Sentinel Place, 41A Lý Thái Tổ, P. Lý Thái Tổ, Q. Hoàn Kiếm, Hà Nội

Điện thoại: (84-4) 39288222 – Ext: 117 Fax: (84-4) 39338222

Tuyên bố miễn trách nhiệm: Bản quyền thuộc về Công ty CP Chứng khoán Nhất Việt (VFS). Những thông tin sử dụng trong báo cáo được thu thập từ những nguồn đáng tin cậy và VFS không chịu trách nhiệm về tính chính xác của chúng. Quan điểm thể hiện trong báo cáo này là của (các) tác giả và không nhất thiết liên hệ với quan điểm chính thức của VFS. Không một thông tin cũng như ý kiến nào được viết ra nhằm mục đích quảng cáo hay khuyến nghị mua/bán bất kỳ chứng khoán nào. Báo cáo này không được phép sao chép, tái bản bởi bất kỳ cá nhân hoặc tổ chức nào khi chưa được phép của VFS.