

Vn-index
936,74 0,36% ↑ 146 □ 43 ↓ 145



Hnx-index
106,3 -1,23% ↑ 79 □ 59 ↓ 78



XU HƯỚNG DÒNG TIỀN

Thị trường có phiên tăng điểm tiếp nối đà tăng từ cuối phiên thứ 6 tuần trước đó. Những cổ phiếu có hiệu ứng giảm sâu mang tính kỹ thuật như VJC, SAB thì nay đã tăng điểm bù trở lại đóng góp khá lớn vào mức tăng chung của chỉ số. Tuy nhiên hiệu ứng tăng điểm không được như kỳ vọng khi cuối phiên áp lực bán tăng vọt khiến đa số cổ phiếu đuối sức hẳn so với đầu phiên. Nhiều cổ phiếu thuộc nhóm ngành tài chính ngân hàng thậm chí còn giảm điểm trái ngược với trạng thái hưng phấn lúc đầu giờ sáng như VCB, BID, CTG, ACB, SSI, HCM dù cho kết quả kinh doanh quý 2 khá tích cực. Những nhóm ngành khác như bất động sản, dầu khí cũng đuối sức rõ rệt sau chuỗi ngày tăng điểm trước đó. Thị trường nhìn chung vẫn chỉ hồi phục mang tính kỹ thuật sau chuỗi giảm điểm liên tiếp từ đầu tháng 4. Về thị trường chứng khoán phái sinh, tuy thanh khoản có giảm đáng kể sau khi ủy ban chứng khoán có quyết định mới về tỷ lệ ký quỹ. Tuy nhiên thị trường này vẫn là nơi tập trung chủ yếu của dòng tiền với thanh khoản đạt trên 9.700 tỷ gấp 2,1 lần thị trường cơ sở.

PHÂN TÍCH KỸ THUẬT

Vnindex bật lên ngay sau khi chạm ngưỡng hỗ trợ Ma20 vào đầu phiên sáng, kết phiên chỉ số này tạo cây nến xanh thân ngắn bóng trên dài cho thấy thị trường chịu áp lực bán rất lớn khi chỉ số tăng điểm. Thanh khoản thị trường tiếp tục ở mức cao so với tuần trước cho thấy dòng tiền đang có dấu hiệu trở lại. Tuy nhiên thanh khoản cao mà giá không tăng như kỳ vọng cho thấy thị trường đang bị chốt lời. Thị trường có thể điều chỉnh trong những phiên tới.

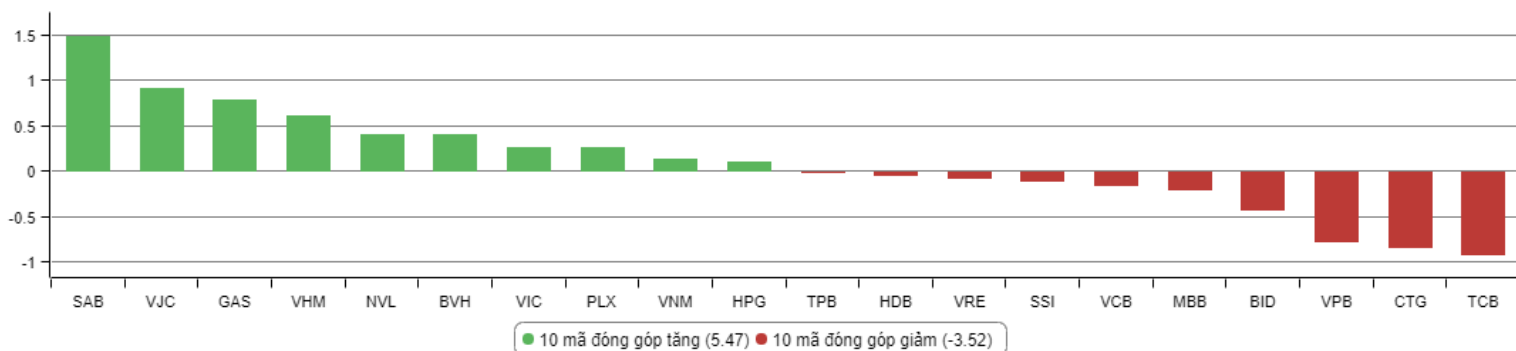
CHIẾN LƯỢC GIAO DỊCH

Nhìn chung thị trường tuy có tăng điểm nhưng cũng chỉ là hồi phục sau chuỗi gần 4 tháng giảm điểm sâu trước đó tính từ thời điểm 11/04/2018. Mọi xu thế tăng điểm lúc này cũng chỉ là hồi phục sau chuỗi giảm điểm dài. Do đó chiến lược chúng tôi khuyến nghị cho quý nhà đầu tư vẫn là thận trọng, hạn chế mua đuổi khi thị trường hưng phấn mà chỉ nên mua khi thị trường trùng xuống trong phiên, hoặc tại phiên điều chỉnh của thị trường và cân nhắc bán ra chốt lời dần mỗi khi thị trường hưng phấn. Tập trung giao dịch tại những nhóm ngành ngân hàng, chứng khoán, nhóm cổ phiếu trụ. Trong trường hợp Vnindex thủng ngưỡng hỗ trợ Ma10 tại vùng giá 910 cân nhắc bán phần lớn danh mục đưa tài khoản về trạng thái an toàn.

Với nhà đầu tư dài hạn tiếp tục nắm giữ những doanh nghiệp có triển vọng trong dài hạn, hệ số P/E hợp lý và cổ tức đều đặn như LHG, NCT, NCS.

Hạn chế giao dịch tại nhóm cổ phiếu đầu cơ, có tỷ lệ pha loãng cao, không có nhiều tin tức hỗ trợ.

TOP CỔ PHIẾU ẢNH HƯỞNG VN INDEX



DANH MỤC CỔ PHIẾU ĐANG KHUYẾN NGHỊ

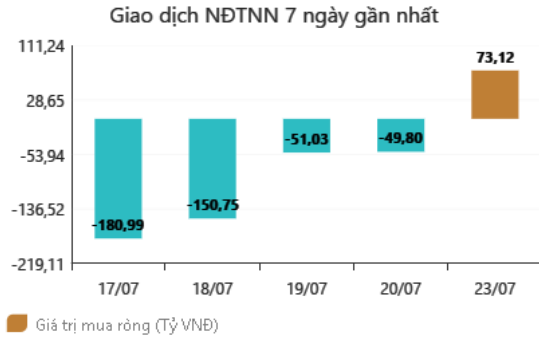
ST T	Mã cổ phiếu	Giá hiện tại	Giá mua	Ngày mua	Giá mục tiêu	Giá cắt lỗ	Giá bán	Ngày bán	Tỷ lệ %	Ghi chú
32	HAG	6,62	5,1	27/06/2018	6	4,5	-	-	-	Chưa chốt
34	PVS	16,8	15,6	16/07/2018	18	14	-	-	-	Chưa chốt
35	VGT	9,4	9	19/07/2018	11,5	8,5	-	-	-	Chưa chốt

DANH MỤC CỔ PHIẾU ĐÃ KHUYẾN NGHỊ

ST T	Mã cổ phiếu	Giá hiện tại	Giá mua	Ngày mua	Giá mục tiêu	Giá cắt lỗ	Giá bán	Ngày bán	Tỷ lệ %	Ghi chú
1	NTL	-	8,65	07/11/2017	11	8.5	9,53	15/03/2018	+12%	Đã chốt, điều chỉnh cổ tức 10%
2	VJC	-	116,2	09/11/2017	138	105	213,4	26/01/2018	+84%	Đã chốt ngắn hạn
3	SHB	-	7,8	14/11/2017	10	7.3	9.5	05/12/2017	+22%	Đã chốt
4	DRC	-	22,2	15/11/2017	27	20	29,4	16/01/2018	+32%	Đã chốt, điều chỉnh cổ tức 5%
5	PVS	-	16,4	17/11/2017	20	15.7	19.5	05/12/2017	+19%	Đã chốt
6	HNF	-	32	20/11/2017	45	27	47	24/11/2017	+47%	Đã chốt
7	DHG	-	100,5	21/11/2017	120	90	110	16/01/2018	+9%	Đã chốt, điều chỉnh cổ tức 15%
9	VCW	-	40	30/11/2017	50	35	38	15/03/2018	-5%	Đã chốt
10	VOC	-	20.5	07/12/2017	25	18	18	16/01/2018	-12%	Đã chốt
11	TMT	-	9.7	08/12/2017	11	8.6	9	11/01/2018	-7%	Đã chốt
13	VPB	-	38,5	18/12/2017	50	35	52,5	01/02/2018	+36%	Đã chốt
14	VCG	-	22,2	18/12/2017	28	20.7	25	01/02/2018	+13%	Đã chốt, điều chỉnh cổ tức 8%
15	PVE	-	8,6	27/12/2017	11	7	7,2	02/05/2018	-16%	Đã chốt
16	PC1	-	38,7	04/01/2018	46	37	37	05/02/2018	-4%	Đã chốt
17	SHS	-	21,7	09/01/2018	30	19	22,6	17/04/2018	+4,15%	Đã chốt
19	VGG	-	62	25/01/2018	75	55	57	15/03/2018	-8%	Đã chốt
20	PVS	-	21	12/02/2018	25	17,5	23,3	15/03/2018	+11%	Đã chốt
22	HBC	-	39	05/03/2018	45	35	47	15/03/2018	+21%	Đã chốt
24	GMD	-	30,5	19/03/2018	36	27	27	26/04/2018	-11,475%	Đã chốt Chạm điểm cut lỗ
25	BSR	-	26,2	26/03/2018	33	22	22	19/04/2018	-16%	Đã chốt
26	VHC	-	71,5	05/04/2018	80	64	64	26/04/2018	-10,49%	Đã chốt Chạm điểm cut lỗ
27	LPB	-	15,8	23/04/2018	18	13	13	21/05/2018	-17%	Đã chốt
28	PLX	-	64,5	14/05/2018	75	56	58	28/05/2018	-10%	Đã chốt
29	HSG	-	10,7	01/06/2018	13	9,5	13,6	11/06/2018	+27%	Đã chốt
30	GAS	-	100	06/06/2018	115	90	97	14/06/2018	-3%	Đã chốt
31	NVL	-	52,5	07/06/2018	60	46	50,2	21/06/2018	-4%	Đã chốt
33	VGC	-	20	29/06/2018	26	18	18	09/07/2018	-10%	Đã chốt

PHÂN TÍCH TIN TỨC NỔI BẬT

GIAO DỊCH NƯỚC NGOÀI TRÊN HSX



Những ngân hàng nào đã vượt nửa chặng đường kế hoạch lợi nhuận năm 2018?

Các ngân hàng đang vào thời điểm công bố báo cáo tài chính giữa niên độ. Mặc dù đã được dự báo và tiết lộ từ trước, kết quả kinh doanh của các nhà băng vẫn gây nhiều bất ngờ khi nhiều ngân hàng đạt được lợi nhuận cao gấp nhiều lần cùng kỳ. Đồng thời cũng có không ít nhà băng đi nhanh hơn kế hoạch khi qua 6 tháng đã hoàn thành được hơn 50% chỉ tiêu đề ra cả năm.

Việc Vietcombank tiếp tục duy trì vị trí dẫn đầu lợi nhuận trong hệ thống là điều quá quen thuộc. Tuy nhiên, với mức lãi kỷ lục trên 8.000 tỷ trong 6 tháng đầu năm, sức tăng trưởng của ngân hàng này vẫn gây nhiều ngạc nhiên. Chỉ trong 2 quý đầu, ngân hàng này đã hoàn thành được 57% kế hoạch năm. Tại hội nghị sơ kết, lãnh đạo Vietcombank còn cho biết nhiều khả năng lợi nhuận năm nay sẽ còn cao hơn mức 14.000 tỷ đồng chỉ tiêu đề ra và vượt 15.000 tỷ đồng.

Trong khi đó, Sacombank cũng đã hoàn thành được 54% kế hoạch năm khi có lãi trước thuế gần 1.000 tỷ đồng. Ngân hàng MB có lợi nhuận trước thuế đạt 3.829 tỷ đồng, tăng 52% so với cùng kỳ và hoàn thành 56% mục tiêu đề ra. Bên cạnh những ngân hàng có lãi tăng vọt và hoàn thành hơn 1 nửa chặng đường đặt ra cho năm 2018 như trên thì một số khác dường như đang chậm hơn, hoặc có thể chờ bùng nổ trong thời gian cuối năm.

VPBank công bố mức lợi nhuận thu về trong nửa đầu năm đạt 4.375 tỷ đồng, tăng 34% so với cùng kỳ. Lợi nhuận cao nhưng so với mục tiêu 10.800 tỷ đặt ra cho cả năm 2018 thì nhà băng này mới chỉ đi được 40% chặng đường. Điều này không được như kỳ vọng của nhiều người khi VPBank vốn là một trong những ngân hàng có tốc độ tăng trưởng nhanh nhất trong nhiều năm trở lại đây và thường vượt kế hoạch đặt ra.

LienVietPostBank cũng mới chỉ hoàn thành được 37% chặng đường dù đã qua 6 tháng. Lợi nhuận trước thuế của nhà băng này mới chỉ đạt 666 tỷ đồng.

NHNN ngưng bán USD giá rẻ, USD ngân hàng đồng loạt tăng vọt gần 200 đồng

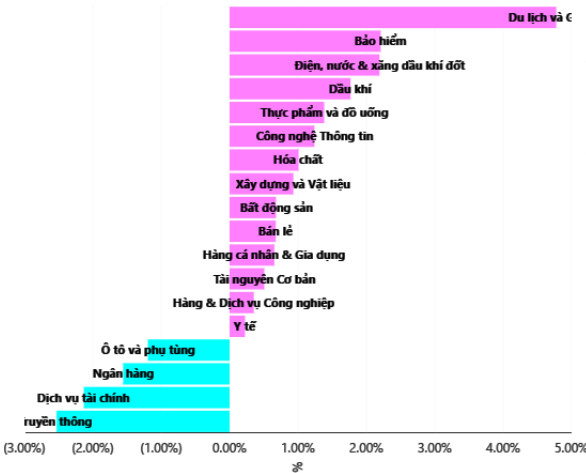
Tỷ giá USD ngân hàng đồng loạt tăng mạnh, mức tăng 170-200 đồng. Giá bán tại một số ngân hàng đã chạm mốc 23.300 VND/USD, chỉ còn cách mức trần 23 đồng. Đầu giờ sáng nay (23/7), giá mua bán USD tại các ngân hàng chỉ biến động nhẹ so với phiên giao dịch trước đó. Tuy nhiên, sau khi NHNN có động thái dè dặt can thiệp tỷ giá bằng việc tăng mạnh giá bán USD tại Sở giao dịch NHNN, USD tại các ngân hàng thương mại đã đồng loạt tăng vọt, mức tăng lên đến 170-200 đồng. Thậm chí có ngân hàng đã nâng giá bán USD lên mốc 23.300 VND/USD, áp sát mức trần trong hôm nay (23.323 VND/USD).

Tỷ giá trung tâm do NHNN công bố cho phiên giao dịch ngày 23/7 ở mức 21.644 đồng, giảm mạnh 14 đồng so với cuối tuần trước. Với biên độ +/-3% đang được áp dụng, tỷ giá trần mà các ngân hàng được áp dụng hôm nay là 23.323 VND/USD và tỷ giá sàn là 21.965 VND/USD. Tỷ giá tham chiếu do NHNN công bố ở mức 22.700 VND/USD và bán ra là 23.273 VND/USD, tăng 268 đồng so với phiên giao dịch ngày 21/7, mức tăng tương đương gần 1% và trở lại mức trước khi can thiệp tỷ giá ngày 3/7.

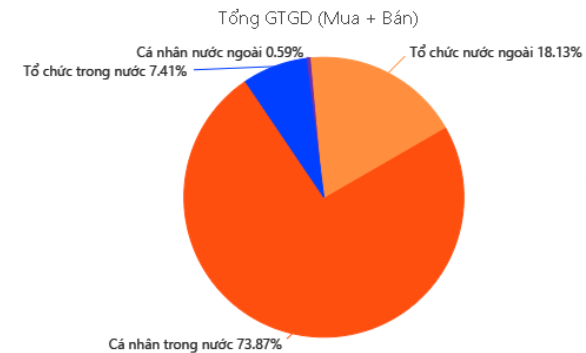
Trên thị trường tự do, giá bán USD hiện đang giao dịch quanh mức 23.300 VND/USD.



TĂNG, GIẢM NGÀNH TRONG NGÀY



GIAO DỊCH THEO LOẠI NHÀ ĐẦU TƯ



Cá nhân trong nước 73.87%

THÔNG KÊ TRONG NGÀY

Ngày	Mã phái sinh	+/-	Mở cửa	Cao nhất	Thấp nhất	Đóng cửa	Khớp lệnh	
							Khối lượng (Hợp đồng)	Giá trị (tỷ VNĐ)
07/23/2018	VN30F1808	-2,12%	938,00	948,10	925,00	925,00	102.432	9.630,38
07/23/2018	VN30F1809	-1,81%	937,00	947,00	925,00	928,00	686	64,45
07/23/2018	VN30F1812	-1,65%	941,00	947,50	929,90	929,90	208	19,56
07/23/2018	VN30F1903	-1,67%	941,20	947,50	930,20	930,20	51	4,80

TOP 5 TĂNG GIÁ HSX					TOP 5 GIẢM GIÁ HSX				
Mã	Giá ĐC	+/-	KLGD (CP)	GTGD (Tr VNĐ)	Mã	Giá ĐC	+/-	KLGD (CP)	GTGD (Tr VNĐ)
TLD	9,19	+6,98%	2.236.100		SVT	6,51	-7%	40	
HAG	6,62	+6,95%	23.396.090		AGR	3,35	-6,94%	112.060	
QCG	8,34	+6,92%	2.998.080		SHA	7,12	-6,93%	185.420	
TCD	13,9	+6,92%	280		VSI	24,95	-6,90%	6.780	
TAC	44,9	+6,90%	120		DTA	6,48	-6,90%	6.510	

TOP 5 TĂNG GIÁ HNX					TOP 5 GIẢM GIÁ HNX				
Mã	Giá ĐC	+/-	KLGD (CP)	GTGD (Tr VNĐ)	Mã	Giá ĐC	+/-	KLGD (CP)	GTGD (Tr VNĐ)
DPS	1,1	+10%	207.800		S74	4,5	-10%	100	
VBC	21	+9,95%	400		PRC	13	-9,72%	1.000	
ECI	13,4	+9,84%	100		PCG	20,6	-9,65%	13.100	
LDP	28,4	+9,65%	100		SDU	9,5	-9,52%	200	
NBP	13,8	+9,52%	200		MCF	12	-9,09%	200	

TOP MUA RÒNG HSX				TOP BÁN RÒNG HSX			
Mã chứng khoán	Giá	+/-	GT Mua rỗng (Tr. VNĐ)	Mã chứng khoán	Giá	+/-	GT Bán rỗng (Tr. VNĐ)
HPG	36,95	+0,68%	32.340.780	VIC	104	+0,39%	-21.136.050
VCB	56,6	-0,35%	28.030.280	VHM	107,8	+0,84%	-5.651.420
DXG	23,8	-2,86%	25.308.430	TCM	18,9	+3,85%	-3.023.610
GAS	84,6	+2,30%	16.532.000	DHG	100	-0,20%	-2.655.790
FLC	5,56	+2,77%	8.165.640	ROS	43,1	+4,87%	-2.519.630

HỆ THỐNG KHUYẾN NGHỊ CỦA VIETFIRST

Hệ thống khuyến nghị của VFS được xây dựng dựa trên sự chênh lệch giữa giá cổ phiếu thị trường tại thời điểm đánh giá và giá mục tiêu 12 tháng

Hệ thống khuyến nghị	Diễn giải
MUA	Nếu giá mục tiêu cao hơn giá thị trường từ 15% trở lên
THEO DÕI	Nếu giá mục tiêu cao hơn giá thị trường từ 5 – 15%
NẮM GIỮ	Nếu giá mục tiêu cao hơn giá thị trường không quá 5%
BÁN	Nếu giá mục tiêu thấp hơn giá thị trường tối thiểu 5%

© CÔNG TY CỔ PHẦN CHỨNG KHOÁN NHẤT VIỆT (VFS)

Hội sở Hồ Chí Minh

Tòa nhà Central Park, lầu 2, 117 – 119 Nguyễn Du, P. Bến Thành, Q. 1, TP. HCM

Điện thoại: **(84-8) 62556586** Fax: **(84-8) 62556580**

Website: www.vfs.com.vn

Chi nhánh Hà Nội

Tầng 10, Tòa nhà Sentinel Place, 41A Lý Thái Tổ, P. Lý Thái Tổ, Q. Hoàn Kiếm, Hà Nội

Điện thoại: **(84-4) 39288222** – Ext: **117** Fax: **(84-4) 39338222**

Tuyên bố miễn trách nhiệm: Bản quyền thuộc về Công ty CP Chứng khoán Nhất Việt (VFS). Những thông tin sử dụng trong báo cáo được thu thập từ những nguồn đáng tin cậy và VFS không chịu trách nhiệm về tính chính xác của chúng. Quan điểm thể hiện trong báo cáo này là của (các) tác giả và không nhất thiết liên hệ với quan điểm chính thức của VFS. Không một thông tin cũng như ý kiến nào được viết ra nhằm mục đích quảng cáo hay khuyến nghị mua/bán bất kỳ chứng khoán nào. Báo cáo này không được phép sao chép, tái bản bởi bất kỳ cá nhân hoặc tổ chức nào khi chưa được phép của VFS.