

**Vn-index**  
987,61 -0,38% ↑ 119 ■ 45 ↓ 205



**Hnx-index**  
112,76 -0,54% ↑ 120 ■ 93 ↓ 221



**XU HƯỚNG DÒNG TIỀN**

Thị trường có phiên giảm điểm nhẹ trước thông tin bất lợi Mỹ có thể áp thuế lên 200 tỷ hàng hóa nhập khẩu từ Trung Quốc. Giao dịch giằng co khó chịu tái diễn khiến bên mua nản lòng khi cơ hội tìm kiếm lợi nhuận thấp, đồng thời bên bán cũng thường đẩy mạnh bán ra để phòng thủ vào cuối phiên. Tuy nhiên lực cầu giá thấp luôn thường trực khiến cho thị trường khó giảm sâu. Ngoài ra các cổ phiếu trụ và đặc biệt là tại 2 nhóm ngành lớn là ngân hàng và dầu khí luân phiên tăng giảm đang là lực đỡ cho thị trường hiện tại. Cụ thể phiên giao dịch này trong khi nhóm ngân hàng đồ sộ như: VCB, BID, ACB... thì nhóm dầu khí lại tăng khá tốt hỗ trợ thị trường như: GAS, PLX, PVD, PVS...Khối ngoại vẫn duy trì trạng thái mua ròng khá tốt trên Hsx với giá trị 63 tỷ đồng tập trung tại: VNM, HPG, PLX...

**PHÂN TÍCH KỸ THUẬT**

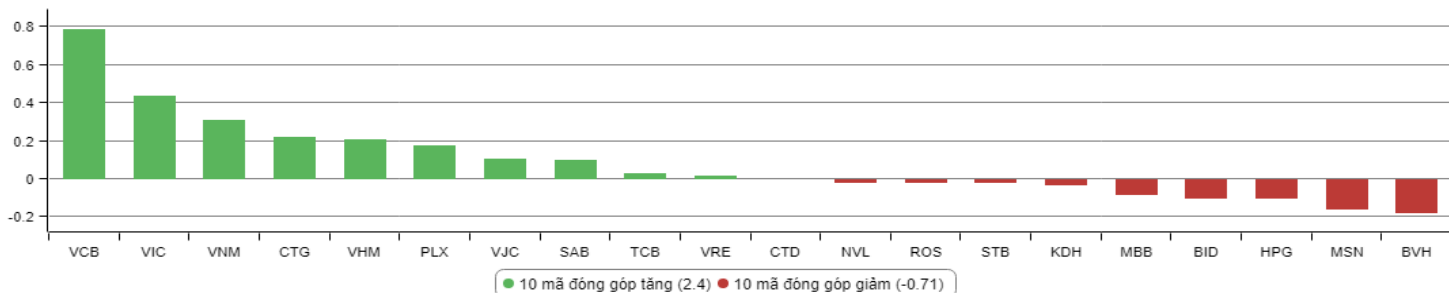
Trên đồ thị kỹ thuật ngày chỉ số Vn-index có cây nến nhỏ dạng Doji nằm trên đường EMA 5 và MA 20. Dải Bollinger band co hẹp. Khối lượng giao dịch duy trì mức khá tốt hàm ý dòng tiền lớn vẫn ở trong thị trường. Tuy nhiên việc đường MACD bám sát đường tín hiệu và chỉ báo ADX đi xuống cho thấy kênh xu hướng đang yếu. Điều này cho thấy chỉ số vẫn trong quá trình tích lũy "giằng co" và chưa xuất hiện dấu hiệu bứt phá rõ ràng.

**CHIẾN LƯỢC GIAO DỊCH**

Thị trường hiện biến động hẹp khiến cho cơ hội tìm kiếm lợi nhuận ngắn hạn không nhiều. VFS khuyến nghị nhà đầu tư ngắn hạn hạn chế giao dịch, đặc biệt là chiều mua đuổi để tránh vào bẫy tăng giá. Hoạt động "lướt sóng" chỉ nên cân nhắc nếu cổ phiếu giảm quá đà hoặc diễn biến thị trường rõ ràng hơn, và cũng chỉ nên ưu tiên ở cổ phiếu có sẵn. Nhà đầu tư trung hạn có thể gia tăng tỷ trọng tại các cổ phiếu tốt giảm sâu như: VPB, OIL, BSR...Mùa báo cáo tài chính Q3/2018 đang đến gần cũng là cơ hội cho nhà đầu tư cơ cấu danh mục theo hướng các cổ phiếu có kết quả kinh doanh tích cực như ngành thủy sản, dệt may, ngân hàng, dầu khí, bất động sản...

Tập trung sự chú ý đến nhóm: cổ phiếu vốn hóa lớn, ngân hàng, dầu khí, bất động sản, chứng khoán... Hạn chế giao dịch và đứng ngoài đối với nhóm cổ phiếu pha loãng liên tục, nhóm cổ phiếu vốn hóa nhỏ mới niêm yết, nhóm cổ phiếu đầu cơ penny, nhóm cổ phiếu ngành đường, vận tải, điện, cao su tự nhiên, ô tô,... giai đoạn hiện tại.

### TOP CỔ PHIẾU ẢNH HƯỞNG VN-INDEX



### KHUYẾN NGHỊ TRONG NGÀY

Mã cổ phiếu	Giá hiện tại	Giá mua dự kiến	Ngày mua	Giá mục tiêu	Giá cắt lỗ dự kiến	Lý do
-------------	--------------	-----------------	----------	--------------	--------------------	-------

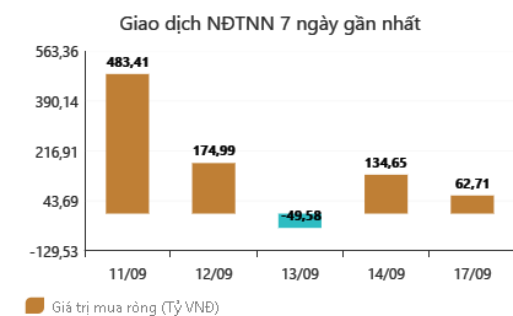
### DANH MỤC CỔ PHIẾU ĐANG KHUYẾN NGHỊ

Stt	Mã cổ phiếu	Giá hiện tại	Giá mua	Ngày mua	Giá mục tiêu	Giá cắt lỗ dự kiến	Giá bán	Ngày bán	Tỷ lệ %	Ghi chú
32	HAG	5,96	5.1	27/06/2018	10	4,5	-	-	-	Chưa chốt, điều chỉnh giá mục tiêu lên cao hơn
35	VGT	-	8,6	19/07/2018	11,5	8	11	13/09/2018	+28%	Đã chốt, điều chỉnh cổ tức 4%
36	LPB	9	9,9	25/07/2018	13	8	-	-	-	Chưa chốt
37	OIL	14,7	14,2	30/07/2018	17	12	-	-	-	Chưa chốt
38	VPB	24,4	25	21/08/2018	28	23	-	-	-	Chưa chốt
39	BSR	17,9	16,8	23/08/2018	20	14,5	-	-	-	Chưa chốt

**DANH MỤC CỔ PHIẾU ĐÃ KHUYẾN NGHỊ**

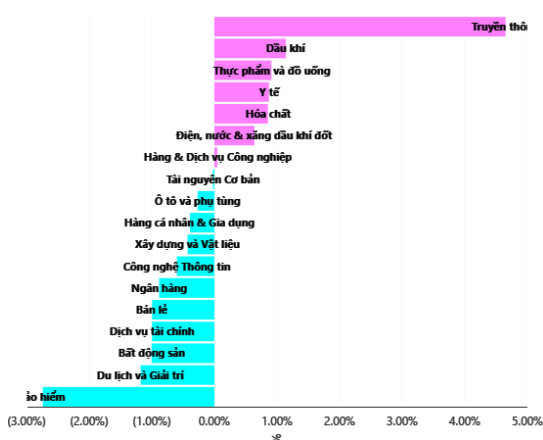
Stt	Mã cổ phiếu	Giá hiện tại	Giá mua	Ngày mua	Giá mục tiêu	Giá cắt lỗ	Giá bán	Ngày bán	Tỷ lệ %	Ghi chú
1	NTL	-	8,65	07/11/2017	11	8.5	9,53	15/03/2018	+12%	Đã chốt, điều chỉnh cổ tức 10%
2	VJC	-	116,2	09/11/2017	138	105	213,4	26/01/2018	+84%	Đã chốt ngắn hạn
3	SHB	-	7,8	14/11/2017	10	7.3	9.5	05/12/2017	+22%	Đã chốt
4	DRC	-	22,2	15/11/2017	27	20	29,4	16/01/2018	+32%	Đã chốt, điều chỉnh cổ tức 5%
5	PVS	-	16,4	17/11/2017	20	15.7	19.5	05/12/2017	+19%	Đã chốt
6	HNF	-	32	20/11/2017	45	27	47	24/11/2017	+47%	Đã chốt
7	DHG	-	100,5	21/11/2017	120	90	110	16/01/2018	9%	Đã chốt, điều chỉnh cổ tức 15%
8	VGC	-	25,7	27/11/2017	30	22	24	28/05/2018	-7%	Đã chốt
9	VCW	-	40	30/11/2017	50	35	38	15/03/2018	-5%	Đã chốt
10	VOC	-	20,5	07/12/2017	25	18	18	16/01/2018	-12%	Đã chốt
11	TMT	-	9,7	08/12/2017	11	8.6	9	11/01/2018	-7%	Đã chốt
12	REE	-	36,4	12/12/2017	50	33	33,3	25/05/2018	-8%	Đã chốt
13	VPB	-	38,5	18/12/2017	50	35	52,5	01/02/2018	+36%	Đã chốt
14	VCG	-	22,2	18/12/2017	28	20.7	25	01/02/2018	+13%	Đã chốt, điều chỉnh cổ tức 8%
15	PVE	-	8,6	27/12/2017	11	7	7,2	02/05/2018	-16%	Đã chốt
16	PC1	-	38,7	04/01/2018	46	37	37	05/02/2018	-4%	Đã chốt
17	SHS	-	21,7	09/01/2018	30	19	22,6	17/04/2018	+4%	Đã chốt
18	TVN	-	10	10/01/2018	14	8	10,9	01/06/2018	+9%	Đã chốt
19	VGG	-	62	25/01/2018	75	55	57	15/03/2018	-8%	Đã chốt
20	PVS	-	21	12/02/2018	25	17,5	23,3	15/03/2018	+11%	Đã chốt
21	VRE	-	47,75	13/02/2018	60	42	43	25/05/2018	-10%	Đã chốt
22	HBC	-	39	05/03/2018	45	35	47	15/03/2018	+21%	Đã chốt
23	LHG	-	23	15/03/2018	32,5	21,5	21,5	28/05/2018	-7%	Đã chốt
24	GMD	-	30,5	19/03/2018	36	27	27	26/04/2018	-11%	Chạm điểm cắt lỗ ngắn hạn
25	BSR	-	26,2	26/03/2017	33	22	22	19/04/2018	-16%	Chạm điểm cắt lỗ ngắn hạn
26	VHC	-	71,5	05/04/2018	80	64	64	26/04/2018	-10%	Chạm điểm cắt lỗ ngắn hạn
27	LPB	-	15,8	23/04/2018	18	13	13	21/05/2018	-17%	Chạm điểm cắt lỗ ngắn hạn
28	PLX	-	64,5	14/05/2018	75	56	58	28/05/2018	-10%	Đã chốt
29	HSG	-	10,7	01/06/2018	13	9,5	13,6	11/06/2018	+27%	Đã chốt
30	GAS	-	100	06/06/2018	115	90	97	14/06/2018	-3%	Đã chốt vì thị trường chung bất lợi
31	NVL	-	52,5	07/06/2018	60	46	50,2	21/06/2018	-4%	Đã chốt vì thị trường chung xấu
33	VGC	-	20	29/06/2018	26	18	18	09/07/2018	-10%	Đã chốt
34	PVS	-	15,6	16/07/2018	18	14	20	09/08/2018	+28%	Đã chốt

## GD NƯỚC NGOÀI TRÊN HSX



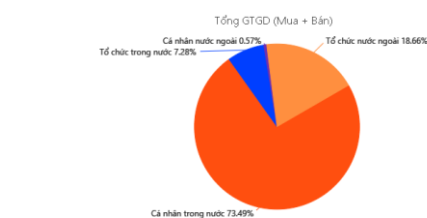
FiinPro®

## TĂNG, GIẢM NGÀNH TRONG NGÀY



FiinPro®

## TỶ TRỌNG NHÀ ĐẦU TƯ GIAO DỊCH



FiinPro®

## PHÂN TÍCH TIN TỨC NỔI BẬT

**Việt Nam có lượng khách quốc tế tăng trưởng nhanh bậc nhất thế giới** Việt Nam lọt top 10 quốc gia có lượng khách quốc tế tăng trưởng nhanh nhất thế giới, theo Báo cáo của Tổ chức Du lịch thế giới Liên Hợp Quốc. Báo cáo của Tổ chức Du lịch thế giới Liên Hợp Quốc (UNWTO) cho thấy, Việt Nam trở thành một trong những sự lựa chọn hàng đầu của nhiều du khách quốc tế. Cụ thể, Việt Nam đứng thứ 4 trong danh sách 10 quốc gia có lượng khách du lịch quốc tế tăng trưởng mạnh nhất trong năm 2017 so với năm trước đó. Theo Báo cáo "Điểm nhấn Du lịch 2018" UNWTO, dẫn đầu danh sách tăng trưởng du lịch quốc tế là Ai Cập, với mức tăng trưởng 55,1%. Tiếp đến là Togo, San Marino và Việt Nam, với mức tăng trưởng lần lượt là 46,7%, 31,1% và 29,1%.

**Việt Nam xuất siêu lớn, tỷ giá USD/VND hạ nhiệt nhanh** Theo số liệu thống kê sơ bộ mới nhất của Tổng cục Hải quan, Việt Nam đã gia tăng mạnh xuất siêu trong kỳ 2 của tháng 8/2018, một yếu tố hỗ trợ cho bình ổn tỷ giá USD/VND. Cụ thể, số liệu vừa công bố từ Tổng cục Hải quan, tổng trị giá xuất nhập khẩu hàng hóa của Việt Nam trong kỳ 2 tháng 8/2018 (từ ngày 16/8 đến 31/8/2018) đạt 24,18 tỷ USD, tăng 24% (tương ứng tăng 4,67 tỷ USD) so với kết quả thực hiện trong nửa đầu tháng 8/2018. Kết quả đạt được trong nửa cuối tháng 8/2018 đã đưa tổng trị giá xuất nhập khẩu của cả nước trong 8 tháng tính từ đầu năm 2018 đạt 312,13 tỷ USD, tăng 14,5%, tương ứng tăng 39,6 tỷ USD về số tuyệt đối so với cùng kỳ năm 2017. Trong đó, tổng trị giá xuất nhập khẩu của doanh nghiệp có vốn đầu tư trực tiếp nước ngoài (FDI) đạt 203,05 tỷ USD, tăng 14,9% (tương ứng tăng 26,27 tỷ USD); trị giá xuất nhập khẩu của khối doanh nghiệp trong nước là 109,08 tỷ USD, tăng 13,9% (tương ứng tăng 13,34 tỷ USD) so với cùng kỳ năm 2017. Đáng chú ý, trong kỳ 2 tháng 8 năm 2018, cán cân thương mại hàng hóa xuất siêu 2,47 tỷ USD, qua đó đưa mức thặng dư của cả nước trong 8 tháng qua lên tới 4,69 tỷ USD. Hướng xuất siêu được đẩy mạnh trở lại trong hai tháng gần đây tạo thêm thuận lợi cho cân đối ngoại tệ trong nền kinh tế, góp phần cùng chính sách tiền tệ bình ổn tỷ giá USD/VND. Cũng trong kỳ số liệu trên, tỷ giá USD/VND đã dần bình ổn và có dấu hiệu hạ nhiệt nhanh trong tuần vừa qua. Cụ thể, từ cuối tháng 6 kéo dài đến đầu tháng 8/2018, tỷ giá USD/VND biến động mạnh và liên tục lên các mức cao. Cao điểm, giá bán ra USD của một số ngân hàng thương mại đã có hiện tượng kịch trần biên độ vào đầu tháng 8, như ngày 3/8/2018 kịch trần ở 23.356 VND. Nhưng tuần qua, giá USD bán ra phổ biến tại các ngân hàng thương mại đã hạ xuống lần lượt còn 23.320 VND, rồi xuyên thủng mốc 23.300 VND còn 23.290 VND chốt tuần.

**THÔNG KÊ TRONG NGÀY**

Ngày	Mã phái sinh	+/-	Mở cửa	Cao nhất	Thấp nhất	Đóng cửa	Khớp lệnh	
							Khối lượng (Hợp đồng)	Giá trị (tỷ VND)
09/17/2018	VN30F1809	-0,83%	955,40	956,40	949,00	950,50	75.317	7.180,89
09/17/2018	VN30F1810	-0,73%	954,10	954,90	949,20	949,20	1.092	103,98
09/17/2018	VN30F1812	-0,86%	953,80	953,80	946,30	947,00	27	2,57
09/17/2018	VN30F1903	-0,57%	952,30	954,00	948,90	950,10	62	5,90

**TOP 5 TĂNG GIÁ HSX**
**TOP 5 GIẢM GIÁ HSX**

Mã	Giá	+/-	KLGD (CP)	GTGD (Tr VND)	Mã	Giá	+/-	KLGD (CP)	GTGD (Tr VND)
HVX	3.670	7,00%	410	1	LGC	26.850	-6,93%	20	1
HVG	5.050	6,99%	1.293.740	6.524	EMC	12.750	-6,93%	420	6
LIX	44.400	6,99%	179.000	7.885	DMC	74.900	-6,96%	2.070	155
CLW	17.650	6,97%	20	0	SBV	22.050	-6,96%	1.090	25
KSH	2.150	6,97%	2.024.190	4.315	HOT	29.300	-6,98%	330	10

**TOP 5 TĂNG GIÁ HNX**
**TOP 5 GIẢM GIÁ HNX**

Mã	Giá	+/-	KLGD (CP)	GTGD (Tr VND)	Mã	Giá	+/-	KLGD (CP)	GTGD (Tr VND)
KSK	500	25,00%	86.700	37	C92	5.500	-9,84%	200	1
PGT	3.300	10,00%	200	1	BED	35.600	-9,87%	2.000	76
BII	1.100	10,00%	19.212	21	ACM	900	-10,00%	233.101	212
VAT	2.200	10,00%	187.128	409	SGO	800	-11,11%	158.300	128
NET	25.400	9,96%	39.920	996	ASA	700	-12,50%	353.200	250

**TOP MUA RÒNG HSX**
**TOP BÁN RÒNG HSX**

Mã chứng khoán	Giá	+/- %	GT Mua ròng (Tr. VND)	Mã chứng khoán	Giá	+/- %	GT Bán ròng (Tr.VND)
VNM	136	2.26	82,647.33	BMP	58,3	0.00	21,478.56
HPG	39,45	-0.13	21,036.24	VJC	147	-1.34	17,752.04
PLX	71,2	0.85	20,701.61	GAS	109	0.93	15,147.81
GEX	28,55	-0.17	12,203.18	VIC	99	-1.98	10,798.67
HDB	38,4	-0.52	11,992.59	VHC	90	4.65	8,194.98

## HỆ THỐNG KHUYẾN NGHỊ CỦA VIETFIRST

Hệ thống khuyến nghị của VFS được xây dựng dựa trên sự chênh lệch giữa giá cổ phiếu thị trường tại thời điểm đánh giá và giá mục tiêu 12 tháng

Hệ thống khuyến nghị	Diễn giải
MUA	Nếu giá mục tiêu cao hơn giá thị trường từ 15% trở lên
THEO DÕI	Nếu giá mục tiêu cao hơn giá thị trường từ 5 – 15%
NẮM GIỮ	Nếu giá mục tiêu cao hơn giá thị trường không quá 5%
BÁN	Nếu giá mục tiêu thấp hơn giá thị trường tối thiểu 5%

### © CÔNG TY CỔ PHẦN CHỨNG KHOÁN NHẤT VIỆT (VFS)

#### Hội sở Hồ Chí Minh

Tòa nhà Central Park, lầu 2, 117 – 119 Nguyễn Du, P. Bến Thành, Q. 1, TP. HCM

Điện thoại: **(84-8) 62556586** Fax: **(84-8) 62556580**

Website: [www.vfs.com.vn](http://www.vfs.com.vn)

#### Chi nhánh Hà Nội

Tầng 10, Tòa nhà Sentinel Place, 41A Lý Thái Tổ, P. Lý Thái Tổ, Q. Hoàn Kiếm, Hà Nội

Điện thoại: **(84-4) 39288222 – Ext: 117** Fax: **(84-4) 39338222**

---

**Tuyên bố miễn trách nhiệm:** Bản quyền thuộc về Công ty CP Chứng khoán Nhất Việt (VFS). Những thông tin sử dụng trong báo cáo được thu thập từ những nguồn đáng tin cậy và VFS không chịu trách nhiệm về tính chính xác của chúng. Quan điểm thể hiện trong báo cáo này là của (các) tác giả và không nhất thiết liên hệ với quan điểm chính thức của VFS. Không một thông tin cũng như ý kiến nào được viết ra nhằm mục đích quảng cáo hay khuyến nghị mua/bán bất kỳ chứng khoán nào. Báo cáo này không được phép sao chép, tái bản bởi bất kỳ cá nhân hoặc tổ chức nào khi chưa được phép của VFS.