

Chỉ số thế giới

Dow Jones	188.57	0.58%
DAX*	29.14	0.20%
FTSE 100*	11.4	0.17%
Nikkei 225	506.19	1.73%
Hang Seng	-645.89	-2.20%

Hợp đồng tương lai chỉ số *

US 30*	138.0	0.43%
DAX*	40.0	0.28%
FTSE 100*	11.5	0.17%
Nikkei 225*	-180.0	-0.61%
Hang Seng*	-566.0	-1.93%

* Số liệu của phiên liền trước

Chỉ số trong nước

	HSX	HNX
Chỉ số	1,181.56	273.91
Thay đổi (%)	-0.01	0.14
Thay đổi	-0.17	0.39
Tổng GTGD (tỷ)	14,382.7	2342.73
NĐTNN ròng (tỷ)	-90,21	-1,08
Tự doanh ròng (Tỷ)	-171,48	
PE	18.14	18.23

HDTL chỉ số

	VN30	VN30F1
Chỉ số	1187.81	1190,92
Thay đổi (%)	-0.08	-0.11
Thay đổi	-0.90	-1.30
Basic		+2.19

Nhóm ngành L2 (%)

	Ngày	Năm
Dầu khí	0.09%	97.84%
Hóa chất	2.69%	144.8%
Tài nguyên Cơ bản	0.11%	133.9%
Xây dựng và Vật liệu	0.23%	62.18%
Hàng & Dịch vụ CN	0.19%	42.27%
Ô tô và phụ tùng	-0.15%	32.08%
Thực phẩm & đồ uống	0.13%	42.23%
Hàng cá nhân & GD	-0.24%	61.03%
Y tế	-0.11%	30.92%
Bán lẻ	-0.40%	72.16%
Truyền thông	-4.06%	49.99%
Du lịch và Giải trí	-0.78%	32.24%
Viễn thông	0.81%	94.83%
Điện, nước XD - KĐ	-0.93%	46.47%
Bảo hiểm	-0.36%	39.10%
Bất động sản	-0.06%	54.29%
Dịch vụ tài chính	-0.50%	130.0%
Ngân hàng	0.06%	60.92%
CNTT	-0.33%	82.09%

XU HƯỚNG DÒNG TIỀN

Mở cửa tương đối tích cực nhưng VN-Index không giữ được đà tăng và nhanh chóng quay đầu giảm nhẹ 0.17 điểm, kết phiên tại mức 1181.56. Độ rộng thị trường nghiêng về phe bán với 182 mã tăng so với 280 mã giảm.

Trong khi khối ngoại bán ròng nhẹ 91 tỷ đồng thì tự doanh bán ra khá mạnh, với GTGD hơn 171 tỷ đồng

Bất chấp đà tăng tích cực của TTCK thế giới, VN-Index chỉ tăng điểm trong phiên sáng tuy nhiên ngay sau đó lực bán chốt lời quay trở lại và kéo chỉ số xuống. Áp lực chốt lời mạnh mẽ tại vùng cản 1180 khiến chỉ số không thể tăng điểm bút phá. Thị trường phân hóa khi nhiều mã VN 30 tăng mạnh nhưng có những mã cũng giảm điểm cùng lúc.

PHÂN TÍCH KỸ THUẬT & KHUYẾN NGHỊ**Phân tích kỹ thuật:**

VN-Index kết phiên giảm nhẹ tạo một cây nến spinning top. Xét trên đồ thị nền tuần Index tạo một cây nến pinbar màu xanh với râu dưới dài

Về mặt kỹ thuật: Mở cửa tăng nhưng chỉ số rung lắc mạnh và giảm điểm nhẹ. Gần như trong 3 tuần vừa qua chỉ số giao dịch trong phạm vi từ 1150 – 1180. Mặc dù Stochastic và MFI đang có dấu hiệu tích cực nhưng chỉ số vẫn chưa cho thấy động thái bút phá

Khuyến nghị:

Thị trường tiếp tục đi ngang với mức thanh khoản cao cho thấy áp lực chốt lời tại vùng 1180. Điểm tích cực trong phiên cuối tuần là khối ngoại đã bán ròng chậm lại so với các phiên trước. Thị trường phân hóa và vẫn có nhiều mã tăng điểm. Vì vậy chúng tôi giữ vững quan điểm VN-Index sẽ vượt đỉnh 1,200 điểm. Khuyến nghị của chúng tôi là tiếp tục nắm giữ danh mục và canh chốt lời nếu có những biến động tiêu cực.



TIN TỨC NỔI BẬT TRONG NGÀY

GIAO DỊCH NƯỚC NGOÀI TRÊN HSX

Vì sao Việt Nam lọt Top 10 chỉ số logistics thị trường mới nổi 2021?

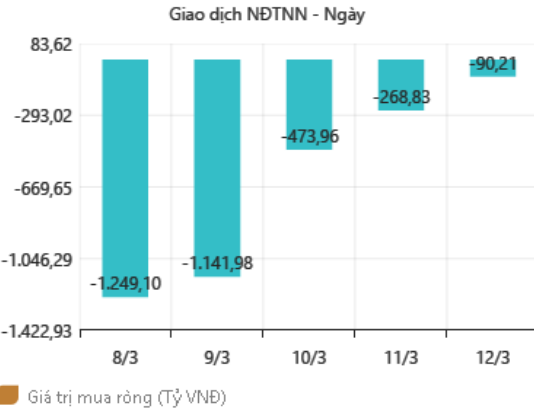
Việt Nam đã tăng 3 bậc xếp hạng so với năm 2020, đứng ở vị trí thứ 8 trong top 10 quốc gia đứng đầu bảng Chỉ số Logistics thị trường mới nổi 2021. Theo đó, Quỹ AFC Vietnam Fund đã chỉ ra 4 lý do cho thành tích của Việt Nam.

<https://cafef.vn/vi-sao-viet-nam-lot-top-10-chi-logictics-thi-truong-moi-noi-2021-20210312150142062.chn>

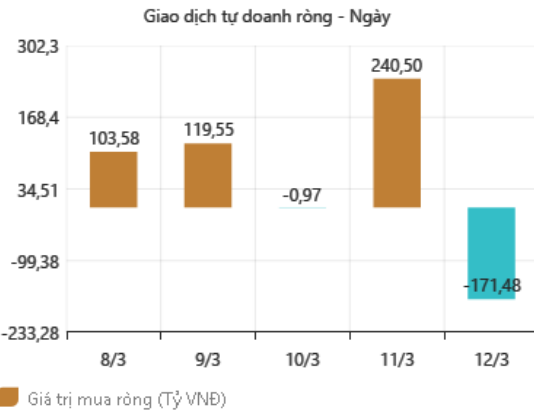
Giá xăng tăng thêm gần 800 đồng/lít từ 15h chiều nay 12/3

Giá xăng dầu tiếp tục tăng mạnh từ 15h chiều nay.

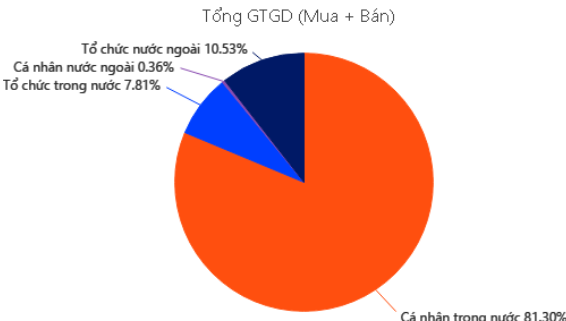
<https://cafef.vn/gia-xang-tang-them-gan-800-dong-lit-tu-15h-chieu-nay-12-3-20210312153100152.chn>



GIAO DỊCH TỰ DOANH TRÊN HSX



GIAO DỊCH THEO LOẠI NHÀ ĐẦU TƯ



ĐIỂM NHẤN VĨ MÔ

Một số chính sách và thông tin vĩ mô lớn ảnh hưởng tới TTCK 2021			
Vĩ mô quốc tế:		Ảnh hưởng	
1	FED, ECB nới lỏng tiền tệ, hạ/giữ nguyên lãi suất	Tích cực	Đang ảnh hưởng
2	Kinh tế Trung Quốc hồi phục mạnh	Tích cực	Đang ảnh hưởng
3	Chiến tranh thương mại Mỹ - Trung	Tích cực	Đang ảnh hưởng
4	Lộ trình Vắc Xin Covid 19 tích cực	Tích cực	Đang ảnh hưởng
Vĩ mô Việt Nam:			
1	Sửa đổi luật đầu tư – luật doanh nghiệp	Tích cực	Chưa ảnh hưởng
2	Nâng hạng thị trường sơ cấp FTSE Russell, tăng tỷ trọng trong rổ MSCI Frontier	Tích cực	Đang ảnh hưởng
3	Cổ phần hóa và thoái vốn DNNN	Tích cực	Đang ảnh hưởng
4	NHNN giảm lãi suất, CP đẩy mạnh đầu tư công	Tích cực	Đang ảnh hưởng
5	Việt Nam nằm trong danh sách thao túng tiền tệ, tỷ giá USD/VND giảm mạnh	Tích cực	Đang ảnh hưởng
6	Các hiệp định thương mại tự do: EVFTA, UKVFTA, RCEP ASEAN	Tích cực	Đang ảnh hưởng
7	Luật chứng khoán sửa đổi	Tích cực	Đang ảnh hưởng
8	Cho phép bán chứng khoán chờ về	Tích cực	Chưa ảnh hưởng

DANH MỤC CỔ PHIẾU ĐÃ KHUYẾN NGHỊ

STT	Mã cổ phiếu	Giá hiện tại	Giá mua	Ngày mua	Giá mục tiêu	Giá cắt lỗ	Giá bán	Ngày bán	Tỷ lệ %	Ghi chú
1	HPG	46.45	22.9	05/08/2020	30.5	20			102.8%	
2	VRE	34.65	33	18/02/2021	50	28			5.0%	
3	MWG	131.1	135	26/02/2021	170	131			-2.9%	
4	SZC	42.5	39.3	26/02/2021	50	35			8.1%	
5	CEO	12	10.9	03/03/2021	30	9.7			10.1%	
6	KBC	39.8	39	03/03/2021	55	36.5			2.1%	
7	FMC	34.8	34	12/03/2021	41	32			2.4%	

DANH MỤC CỔ PHIẾU ĐÃ CHÓT

STT	Mã cổ phiếu	Giá hiện tại	Giá mua	Ngày mua	Giá mục tiêu	Giá cắt lỗ	Giá bán	Ngày bán	Tỷ lệ %	Ghi chú
1	REE	36.9	33.8	05-08-20	38	32.7	37.2	31-08-20	10.1%	Gần giá mục tiêu, KC mạnh
2	FPT	49.5	46.3	05-08-20	53	43.5	50.3	31-08-20	8.6%	Cổ tức 10% TM 17/08/20
3	VHC	38.1	36.6	13-08-20	34.3	23.5	38.8	31-08-20	6.0%	Tăng tỷ trọng tiền mặt
4	CMX	14.9	13.64	13-08-20	19	14	15.2	31-08-20	11.4%	CP thưởng 10:1 ngày 26/08/2020
5	VCB	83.6	82	13-08-20	63	41.2	84.5	07-09-20	3.0%	Tăng tỷ trọng tiền mặt
6	PHR	56.5	53.2	13-08-20	42	35	58	31-08-20	9.0%	Tăng tỷ trọng tiền mặt
7	SJS	22.9	22.2	24-08-20	28	21	23	04-09-20	3.6%	Tăng tỷ trọng tiền mặt
8	PLX	52.5	46.9	24-08-20	65	45	53.1	31-08-20	13.2%	Tăng tỷ trọng tiền mặt
9	PVB	17.9	16.3	24-08-20	24	15	18.1	31-08-20	11.0%	Cổ tức 10% tiền mặt 24/09/2020
10	MBB	17.7	17.4	24-08-20	24	17	18.05	07-09-20	1.7%	CP có dấu hiệu suy yếu
11	PVD	11.3	10.55	24-08-20	19	10	11.55	04-09-20	9.5%	Tăng tỷ trọng tiền mặt
12	PVS	12.7	12.2	24-08-20	24	11.5	12.9	04-09-20	5.7%	Tăng tỷ trọng tiền mặt
13	CTD	76.2	78.2	24-08-20	111	75	76	01-09-20	-2.6%	Cổ tức 30% 28/08/2020, CP suy yếu
14	MSN	54.6	52.8	24-08-20	65	48.5	56.6	07-09-20	7.2%	CP có dấu hiệu suy yếu
15	GEX	25.95	21.3	25-08-20	28	20	25.95	07-09-20	21.8%	Đã tăng hơn 20% kể từ điểm mua

THỐNG KÊ TRONG NGÀY

Ngày	Mã phái sinh	+/-	Mở cửa	Đóng cửa	Thấp nhất	Cao nhất	Khớp lệnh	
							Khối lượng (Hợp đồng)	Giá trị (tỷ VNĐ)
12/03/2021	VN30F2103	-1.30 (-0.11%)	1193.3	1190	1194.2	1183.5	118,929	
12/03/2021	VN30F2104	-2.20 (-0.18%)	710	723	732	1186	380	
12/03/2021	VN30F2106	-4.70 (-0.39%)	709.9	720	725.9	1186.5	123	
12/03/2021	VN30F2109	2.10 (0.18%)	710	716	724.8	1187.1	18	

TOP 5 TĂNG GIÁ HSX

TOP 5 GIẢM GIÁ HSX

Mã	Giá ĐC	+/-	KLGD (CP)	GTGD (Tr VNĐ)	Mã	Giá ĐC	+/-	KLGD (CP)	GTGD (Tr VNĐ)
TEG	10,70	+0,70/+7,00%	259.700		PTC	9,80	-0,70/-6,67%	5	
SFC	24,50	+1,60/+6,99%	2.900		MCP	27,50	-1,95/-6,62%	900	
HQC	3,08	+0,20/+6,94%	27.740.700		SGT	15,50	-1,00/-6,06%	51	
CIG	4,80	+0,31/+6,90%	87.400		VID	9,62	-0,58/-5,69%	2	
HTI	17,85	+1,15/+6,89%	425.300		VAF	9,43	-0,48/-4,84%	300	

TOP 5 TĂNG GIÁ HNX

TOP 5 GIẢM GIÁ HNX

Mã	Giá ĐC	+/-	KLGD (CP)	GTGD (Tr VNĐ)	Mã	Giá ĐC	+/-	KLGD (CP)	GTGD (Tr VNĐ)
TPH	13,20	+1,20/+10,00%	2		KSQ	2,70	-0,30/-10,00%	313	
C92	6,60	+0,60/+10,00%	56		LBE	38,00	-4,20/-9,95%	500	
TPP	12,10	+1,10/+10,00%	13		SAF	54,50	-6,00/-9,92%	1	
HGM	37,40	+3,40/+10,00%	100		SVN	3,70	-0,40/-9,76%	264	
AMC	22,00	+2,00/+10,00%	6		HLY	13,00	-1,40/-9,72%	10	

TOP MUA RÒNG HSX

TOP BÁN RÒNG HSX

Mã	Giá ĐC	+/-	KLGD (CP)	GTGD (Tr VNĐ)	Mã	Giá ĐC	+/-	KLGD (CP)	GTGD (Tr VNĐ)
HPG	46,45	+0,05/+0,11%	783	36.347.489	VNM	102,20	-0,60/-0,58%	-560	-57.553.953
VHM	99,90	-0,10/-0,10%	176	17.636.015	VCB	95,80	-0,50/-0,52%	-570	-54.589.073
PDR	67,20	+0,40/+0,60%	216	14.579.891	DGW	116,40	+4,90/+4,39%	-417	-47.979.230
VCI	58,80	-0,40/-0,68%	136	8.047.631	PLX	55,60	0,00/0,00%	-575	-32.202.494
NVL	82,20	-0,70/-0,84%	92	7.573.871	KDH	31,15	-0,40/-1,27%	-924	-29.042.073

HỆ THỐNG KHUYẾN NGHỊ CỦA VIETFIRST

Hệ thống khuyến nghị của VFS được xây dựng dựa trên sự chênh lệch giữa giá cổ phiếu thị trường tại thời điểm đánh giá và giá mục tiêu 12 tháng

Hệ thống khuyến nghị	Diễn giải
MUA	Nếu giá mục tiêu cao hơn giá thị trường từ 15% trở lên
THEO DÕI	Nếu giá mục tiêu cao hơn giá thị trường từ 5 – 15%
NẮM GIỮ	Nếu giá mục tiêu cao hơn giá thị trường không quá 5%
BÁN	Nếu giá mục tiêu thấp hơn giá thị trường tối thiểu 5%

© CÔNG TY CỔ PHẦN CHỨNG KHOÁN NHẤT VIỆT (VFS)**Hội sở Hồ Chí Minh**

Tòa nhà Central Park, lầu 1, 117 - 119 - 121 Nguyễn Du, P. Bến Thành, Q. 1, TP. HCM

Điện thoại: **(84-8) 62556586** Fax: **(84-8) 62556580**

Website: www.vfs.com.vn

Chi nhánh Hà Nội

Tầng 9B, Tòa nhà Leadvisor place, 41A Lý Thái Tổ, P. Lý Thái Tổ, Q. Hoàn Kiếm, Hà Nội

Điện thoại: **(84-4) 39288222** – Ext: **117** Fax: **(84-4) 39338222**

Tuyên bố miễn trách nhiệm: Bản quyền thuộc về Công ty CP Chứng khoán Nhất Việt (VFS). Những thông tin sử dụng trong báo cáo được thu thập từ những nguồn đáng tin cậy và VFS không chịu trách nhiệm về tính chính xác của chúng. Quan điểm thể hiện trong báo cáo này là của (các) tác giả và không nhất thiết liên hệ với quan điểm chính thức của VFS. Không một thông tin cũng như ý kiến nào được viết ra nhằm mục đích quảng cáo hay khuyến nghị mua/bán bất kỳ chứng khoán nào. Báo cáo này không được phép sao chép, tái bản bởi bất kỳ cá nhân hoặc tổ chức nào khi chưa được phép của VFS.