

Vn-index
978,27 +0,02% ↑ 144 ↓ 47 ↓ 150



Hnx-index
109,79 -061% ↑ 56 ↓ 59 ↓ 67



XU HƯỚNG DÒNG TIỀN

Thị trường có phiên giao dịch giằng co và rung lắc sau phiên tăng điểm khá mạnh trước đó. Nhóm cổ phiếu ngân hàng chịu áp lực bán chốt lời và điều chỉnh trong cả phiên giao dịch khiến cho chỉ số chủ yếu biến động trong sắc đỏ. Tuy nhiên nỗ lực phục hồi của các cổ phiếu vốn hóa lớn (VIC, MSN, VHM...). Có thể dễ dàng nhận thấy nhóm cổ phiếu VN 30, ngân hàng và dầu khí đang có diễn biến tích cực hơn thị trường chung với mức tăng đáng kể từ vùng thấp như: MSN (+31%), GAS (+45%), BID (+40%), PVS (+35%).... Trong khi đó nhóm cổ phiếu chứng khoán, bất động sản, midcap cơ bản, dầu cơ... có mức tăng khiêm tốn hơn. Ngoài ra một số cổ phiếu thuộc diện thoái vốn Nhà nước cũng có một phiên bứt phá sau khi Chính phủ thúc đẩy quá trình này như: HVN, DVN, VCG... Điểm tích cực trong những phiên gần đây là khối ngoại giảm bán và quay trở lại mua ròng, cụ thể phiên này khối ngoại ròng hơn 7 tỷ đồng trên Hsx.

PHÂN TÍCH KỸ THUẬT

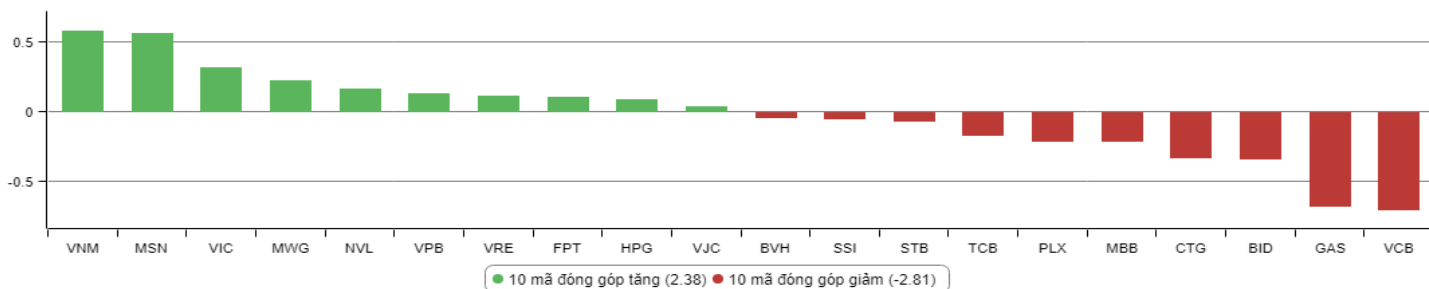
Trên đồ thị kỹ thuật ngày chỉ số Vn-index có cây nến nhỏ Doji bám vào đường Bollinger band trên (sau cây nến dài tăng điểm trước đó) cho thấy xu hướng tăng giá khá chậm rãi và vững chắc của chỉ số. Kênh xu hướng tăng giá đang được duy trì khá tốt với việc chỉ số đã break hoàn toàn khỏi ngưỡng kháng cự tâm lý 970 và đường EMA 200. Trong khi đó áp lực điều chỉnh gần như được nâng đỡ bởi đường EMA 5 ngày. Khối lượng giao dịch sụt giảm nhẹ trong phiên điều chỉnh cũng không là điều gì quá đáng ngại mà hoàn toàn bình thường. VFS cho rằng chỉ số sẽ sớm tiến tới mốc tâm lý 1.000 và tích lũy ở đây một thời gian.

CHIẾN LƯỢC GIAO DỊCH

Do xu hướng tăng giá ngắn hạn vẫn đang là chủ đạo với rủi ro phân phối hay đảo chiều chưa xuất hiện nên nhà đầu tư nên duy trì tỷ trọng cao cổ phiếu trong danh mục. Chúng tôi nhận thấy cơ hội giải ngân tại nhóm cổ phiếu thoái vốn Nhà nước do tín hiệu phát đi tại những cổ phiếu tăng trước như: GAS, PLX, DVN,.... Đối với nhà đầu tư có tỷ trọng tiền mặt cao có thể cân nhắc tích lũy các cổ phiếu tốt ở “vùng đáy” và nắm giữ cho mục tiêu 1-2 tháng như: VGT, DVN, OIL, LPB....

Tập trung sự chú ý đến nhóm: cổ phiếu vốn hóa lớn, ngân hàng, dầu khí, bất động sản, chứng khoán... Hạn chế giao dịch và đứng ngoài đối với nhóm cổ phiếu pha loãng liên tục, nhóm cổ phiếu vốn hóa nhỏ mới niêm yết, nhóm cổ phiếu đầu cơ penny, nhóm cổ phiếu ngành đường, vận tải, điện, cao su tự nhiên, ô tô,... giai đoạn hiện tại.

TOP CỔ PHIẾU ẢNH HƯỞNG VN-INDEX



KHUYẾN NGHỊ TRONG NGÀY

Mã cổ phiếu	Giá hiện tại	Giá mua dự kiến	Ngày mua	Giá mục tiêu	Giá cắt lỗ dự kiến	Lý do
-------------	--------------	-----------------	----------	--------------	--------------------	-------

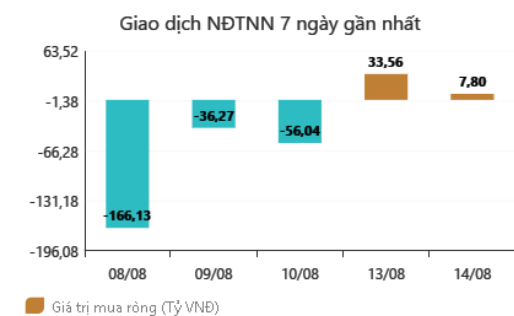
DANH MỤC CỔ PHIẾU ĐANG KHUYẾN NGHỊ

Stt	Mã cổ phiếu	Giá hiện tại	Giá mua	Ngày mua	Giá mục tiêu	Giá cắt lỗ dự kiến	Giá bán	Ngày bán	Tỷ lệ %	Ghi chú
32	HAG	7,29	5.1	27/06/2018	10	4,5	-	-	-	Chưa chốt, điều chỉnh giá mục tiêu lên cao hơn
34	PVS	-	15,6	16/07/2018	18	14	20	09/08/2018	+28%	Đã chốt
35	VGT	9,2	9	19/07/2018	11,5	8,5	-	-	-	Chưa chốt
36	LPB	9,7	9,9	25/07/2018	13	8	-	-	-	Chưa chốt
37	OIL	15,2	14,2	30/07/2018	17	12	-	-	-	Chưa chốt

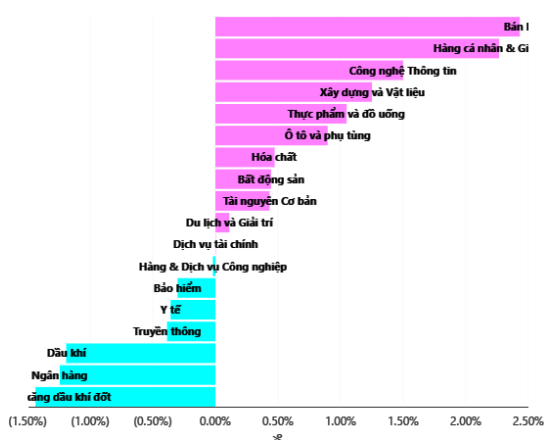
DANH MỤC CỔ PHIẾU ĐÃ KHUYẾN NGHỊ

Stt	Mã cổ phiếu	Giá hiện tại	Giá mua	Ngày mua	Giá mục tiêu	Giá cắt lỗ	Giá bán	Ngày bán	Tỷ lệ %	Ghi chú
1	NTL	-	8,65	07/11/2017	11	8.5	9,53	15/03/2018	+12%	Đã chốt, điều chỉnh cổ tức 10%
2	VJC	-	116,2	09/11/2017	138	105	213,4	26/01/2018	+84%	Đã chốt ngắn hạn
3	SHB	-	7,8	14/11/2017	10	7.3	9.5	05/12/2017	+22%	Đã chốt
4	DRC	-	22,2	15/11/2017	27	20	29,4	16/01/2018	+32%	Đã chốt, điều chỉnh cổ tức 5%
5	PVS	-	16,4	17/11/2017	20	15.7	19.5	05/12/2017	+19%	Đã chốt
6	HNF	-	32	20/11/2017	45	27	47	24/11/2017	+47%	Đã chốt
7	DHG	-	100,5	21/11/2017	120	90	110	16/01/2018	9%	Đã chốt, điều chỉnh cổ tức 15%
8	VGC	-	25,7	27/11/2017	30	22	24	28/05/2018	-7%	Đã chốt
9	VCW	-	40	30/11/2017	50	35	38	15/03/2018	-5%	Đã chốt
10	VOC	-	20.5	07/12/2017	25	18	18	16/01/2018	-12%	Đã chốt
11	TMT	-	9.7	08/12/2017	11	8.6	9	11/01/2018	-7%	Đã chốt
12	REE	-	36,4	12/12/2017	50	33	33,3	25/05/2018	-8%	Đã chốt
13	VPB	-	38,5	18/12/2017	50	35	52,5	01/02/2018	+36%	Đã chốt
14	VCG	-	22,2	18/12/2017	28	20.7	25	01/02/2018	+13%	Đã chốt, điều chỉnh cổ tức 8%
15	PVE	-	8.6	27/12/2017	11	7	7,2	02/05/2018	-16%	Đã chốt
16	PC1	-	38,7	04/01/2018	46	37	37	05/02/2018	-4%	Đã chốt
17	SHS	-	21,7	09/01/2018	30	19	22,6	17/04/2018	+4%	Đã chốt
18	TVN	-	10	10/01/2018	14	8	10,9	01/06/2018	+9%	Đã chốt
19	VGG	-	62	25/01/2018	75	55	57	15/03/2018	-8%	Đã chốt
20	PVS	-	21	12/02/2018	25	17,5	23,3	15/03/2018	+11%	Đã chốt
21	VRE	-	47,75	13/02/2018	60	42	43	25/05/2018	-10%	Đã chốt
22	HBC	-	39	05/03/2018	45	35	47	15/03/2018	+21%	Đã chốt
23	LHG	-	23	15/03/2018	32,5	21,5	21,5	28/05/2018	-7%	Đã chốt
24	GMD	-	30,5	19/03/2018	36	27	27	26/04/2018	-11%	Chạm điểm cắt lỗ ngắn hạn
25	BSR	-	26,2	26/03/2017	33	22	22	19/04/2018	-16%	Chạm điểm cắt lỗ ngắn hạn
26	VHC	-	71,5	05/04/2018	80	64	64	26/04/2018	-10%	Chạm điểm cắt lỗ ngắn hạn
27	LPB	-	15,8	23/04/2018	18	13	13	21/05/2018	-17%	Chạm điểm cắt lỗ ngắn hạn
28	PLX	-	64,5	14/05/2018	75	56	58	28/05/2018	-10%	Đã chốt
29	HSG	-	10,7	01/06/2018	13	9,5	13,6	11/06/2018	+27%	Đã chốt
30	GAS	-	100	06/06/2018	115	90	97	14/06/2018	-3%	Đã chốt vì thị trường chung bất lợi
31	NVL	-	52,5	07/06/2018	60	46	50,2	21/06/2018	-4%	Đã chốt vì thị trường chung xấu
33	VGC	-	20	29/06/2018	26	18	18	09/07/2018	-10%	Đã chốt

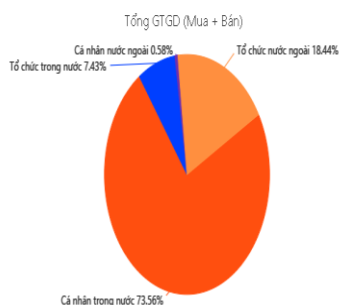
GD NƯỚC NGOÀI TRÊN HSX



TĂNG, GIẢM NGÀNH TRONG NGÀY



TỶ TRỌNG NHÀ ĐẦU TƯ GIAO DỊCH



PHÂN TÍCH TIN TỨC NỔI BẬT

Chứng khoán Mỹ tăng điểm nhờ báo cáo lợi nhuận tích cực, lira Thổ Nhĩ Kỳ phục hồi Dow Jones tăng 112,22 điểm, tương đương 0,45%, lên 25.299,92 điểm. S&P 500 tăng 18,03 điểm, tương đương 0,64%, lên 2.839,96 điểm. Nasdaq tăng 51,19 điểm, tương đương 0,65%, lên 7.870,89 điểm. S&P 500 và Dow Jones chấm dứt 4 ngày giảm liên tiếp nhờ nhóm cổ phiếu công nghiệp tăng. Làn sóng mua xuất hiện trở lại khi đồng lira Thổ Nhĩ Kỳ hồi phục phần nào, tạo ra sự trấn an cho thị trường tài chính. Tuy nhiên, giới phân tích cảnh báo bất ổn kinh tế tại Thổ Nhĩ Kỳ sẽ không dễ dàng chìm xuống bởi nước này đang trải qua một “cuộc khủng hoảng niềm tin”. “Theo kinh nghiệm của chúng tôi, hầu hết vấn đề niềm tin không phải ‘một lần là xong’. Chúng thường tồi tệ trước khi tốt lên. Hơn nữa, khủng hoảng niềm tin rất dễ lây lan và nguy hiểm bởi tâm lý các nhà đầu tư, thị trường chuyển biến xấu rất nhanh”, theo Well Fargo. **Báo cáo lợi nhuận quý II từ các công ty giúp thu hút sự chú ý nhà đầu tư khỏi bất ổn địa chính trị. Ba chỉ số chính của Phố Wall ngày 14/8 đều tăng điểm, trong đó S&P 500 tăng mạnh nhất 3 tuần, nhờ hàng loạt báo cáo lợi nhuận tốt, giúp nhà đầu tư lạc quan, và đồng lira Thổ Nhĩ Kỳ hồi phục.**

Sẽ chỉ còn 19 “ông lớn” doanh nghiệp nhà nước chuyển về “siêu ủy ban” Theo đó, 19 tập đoàn, tổng công ty có quy mô lớn của Nhà nước đã có tên trong danh sách DNNN thuộc diện chuyển giao quyền đại diện chủ sở hữu vốn nhà nước từ các bộ, ngành về Ủy ban này. Cụ thể, Tổng công ty đầu tư và kinh doanh vốn nhà nước (SCIC) đứng đầu danh sách DNNN sẽ được chuyển giao từ Bộ Tài chính hiện nay về siêu ủy ban. Tuy vậy, SCIC vẫn tiếp tục là cơ quan đại diện chủ sở hữu vốn nhà nước tại các doanh nghiệp thuộc đối tượng được chuyển giao từ các bộ, UBND cấp tỉnh. 18 doanh nghiệp còn lại là các công ty mẹ các tập đoàn, tổng công ty thuộc diện Nhà nước nắm giữ 100% vốn điều lệ hoặc có cổ phần chi phối lâu dài, đang thuộc quyền đại diện chủ sở hữu nhà nước của các bộ Công thương, NN&PTNT, Thông tin và Truyền thông, Giao thông – Vận tải. Trong đó, danh sách 7 tập đoàn giữ nguyên như dự thảo lần trước, gồm Tập đoàn Xăng dầu Việt Nam, Tập đoàn Hóa chất Việt Nam, Tập đoàn Điện lực Việt Nam, Tập đoàn Dầu khí Việt Nam, Tập đoàn công nghiệp cao su Việt Nam, Tập đoàn Công nghiệp than khoáng sản Việt Nam, Tập đoàn Bưu chính Viễn thông Việt Nam. Danh sách tổng công ty hiện đã giảm 2 đơn vị, không còn Tổng công ty Viễn thông VTC và Tổng công ty Đầu tư phát triển và Quản lý dự án hạ tầng giao thông Cửu Long.

THÔNG KÊ TRONG NGÀY

Ngày	Mã phái sinh	+/-	Mở cửa	Cao nhất	Thấp nhất	Đóng cửa	Khớp lệnh	
							Khối lượng (Hợp đồng)	Giá trị (tỷ VND)
08/14/2018	VN30F1808	0,66%	955,10	962,00	952,10	959,30	79.266	7.581,80
08/14/2018	VN30F1809	0,82%	954,90	961,00	950,80	958,80	1.957	187,08
08/14/2018	VN30F1812	0,86%	953,50	960,60	951,00	958,50	89	8,50
08/14/2018	VN30F1903	0,68%	954,00	960,60	952,10	958,50	47	4,49

TOP 5 TĂNG GIÁ HSX
TOP 5 GIẢM GIÁ HSX

Mã	Giá	+/-	KLGD (CP)	GTGD (Tr VND)	Mã	Giá	+/-	KLGD (CP)	GTGD (Tr VND)
TIX	35.200	6,99%	10	0	TCO	13.000	-6,81%	40	1
EVG	4.750	6,98%	305.490	1.451	SGT	5.010	-6,88%	1.460	7
TMT	6.600	6,97%	83.370	550	HLG	9.100	-6,95%	120	1
TGG	27.000	6,93%	506.980	13.136	CTF	21.400	-6,96%	40	1
MCP	23.950	6,92%	100	2	TDW	22.700	-6,97%	40	1

TOP 5 TĂNG GIÁ HNX
TOP 5 GIẢM GIÁ HNX

Mã	Giá	+/-	KLGD (CP)	GTGD (Tr VND)	Mã	Giá	+/-	KLGD (CP)	GTGD (Tr VND)
KSK	500	25,00%	59.300	26	VC7	10.000	-9,91%	34.600	346
ACM	900	12,50%	72.300	62	CMI	900	-10,00%	12.300	11
DCS	1.100	10,00%	154.576	163	SGO	900	-10,00%	11.900	11
SRA	23.100	10,00%	123.000	2.709	B82	700	-12,50%	2.300	2
QHD	15.400	10,00%	2.700	42	PVV	700	-12,50%	6.110	5

TOP MUA RÒNG HSX
TOP BÁN RÒNG HSX

Mã chứng khoán	Giá	+/- %	GT Mua ròng (Tr. VND)	Mã chứng khoán	Giá	+/- %	GT Bán ròng (Tr.VND)
VJC	154,400	0.26	63,944.50	VNM	158,100	1.28	42,006.50
CTD	158,000	1.28	40,752.13	VIC	103,300	0.49	39,183.44
DXG	28,000	-1.41	34,020.20	VHM	107,800	0.28	28,718.29
MSN	93,500	2.86	25,757.55	VCB	62,800	-1.57	18,695.65

HPG	38,500	0.52	21,599.16	VRE	40,400	0.50	16,304.56
-----	--------	------	-----------	-----	--------	------	-----------

HỆ THỐNG KHUYẾN NGHỊ CỦA VIETFIRST

Hệ thống khuyến nghị của VFS được xây dựng dựa trên sự chênh lệch giữa giá cổ phiếu thị trường tại thời điểm đánh giá và giá mục tiêu 12 tháng

Hệ thống khuyến nghị	Diễn giải
MUA	Nếu giá mục tiêu cao hơn giá thị trường từ 15% trở lên
THEO DÕI	Nếu giá mục tiêu cao hơn giá thị trường từ 5 – 15%
NẮM GIỮ	Nếu giá mục tiêu cao hơn giá thị trường không quá 5%
BÁN	Nếu giá mục tiêu thấp hơn giá thị trường tối thiểu 5%

© CÔNG TY CỔ PHẦN CHỨNG KHOÁN NHẤT VIỆT (VFS)

Hội sở Hồ Chí Minh

Tòa nhà Central Park, lầu 2, 117 – 119 Nguyễn Du, P. Bến Thành, Q. 1, TP. HCM

Điện thoại: **(84-8) 62556586** Fax: **(84-8) 62556580**

Website: www.vfs.com.vn

Chi nhánh Hà Nội

Tầng 10, Tòa nhà Sentinel Place, 41A Lý Thái Tổ, P. Lý Thái Tổ, Q. Hoàn Kiếm, Hà Nội

Điện thoại: **(84-4) 39288222 – Ext: 117** Fax: **(84-4) 39338222**

Tuyên bố miễn trách nhiệm: Bản quyền thuộc về Công ty CP Chứng khoán Nhất Việt (VFS). Những thông tin sử dụng trong báo cáo được thu thập từ những nguồn đáng tin cậy và VFS không chịu trách nhiệm về tính chính xác của chúng. Quan điểm thể hiện trong báo cáo này là của (các) tác giả và không nhất thiết liên hệ với quan điểm chính thức của VFS. Không một thông tin cũng như ý kiến nào được viết ra nhằm mục đích quảng cáo hay khuyến nghị mua/bán bất kỳ chứng khoán nào. Báo cáo này không được phép sao chép, tái bản bởi bất kỳ cá nhân hoặc tổ chức nào khi chưa được phép của VFS.