

**Vn-index**  
1003,94 -1,89% ↑ 105 ↓ 49 174



**XU HƯỚNG DÒNG TIỀN**

Thị trường mở cửa với mức giảm lớn trên 4% của chỉ số Vn-index do ảnh hưởng của thị trường chứng khoán Mỹ phiên trước đó tiếp tục bị bán tháo. Tuy nhiên có thể nhận thấy dù giảm mạnh nhưng hiện tượng bán tháo (do giải chấp) khối lượng lớn không xảy ra và lượng hàng “bắt đáy” về tài khoản cũng không có dấu hiệu chốt sớm. Điều này khiến cho không nhiều cổ phiếu ở tình trạng dư bán sàn. Trong khi đó lực cầu cải thiện mạnh cuối phiên đã giúp cho thị trường thu hẹp đà giảm thậm chí chỉ số Hnx-index còn đóng cửa trong sắc xanh. Khối ngoại quay đầu bán ròng 267 tỷ đồng đồng trên Hsx tập trung tại HPG, VNM, VJC... trong khi mua vào tại VIC, E1VFN30, MSN... Trong bối cảnh lực bán “giá thấp” tỏ ra suy yếu thì thị trường được kỳ vọng sẽ có sự phục hồi trong 2 phiên tuần tới cũng như sau kỳ nghỉ Tết khi dòng tiền quay trở lại giao dịch.

**Hnx-index**  
117,5 +0,48% ↑ 77 ↓ 194 115



**PHÂN TÍCH KỸ THUẬT**

Đồ thị ngày chỉ số Vn-index có dấu hiệu tạo mô hình 2 đáy ngắn hạn. Cây nến búa đóng cửa mức cao nhất trong phiên hàm ý đà phục hồi còn kéo dài sang phiên giao dịch tiếp theo với kháng cự lần lượt là 1030 (MA 5) và 1067 (MA 20). Trong trường hợp giảm điểm thì ngưỡng hỗ trợ 1.000 chỉ là mốc tâm lý, còn ngưỡng hỗ trợ quan trọng hơn tại 973 (mức thấp gần nhất). Diễn biến chỉ số Hnx-index cũng tương tự với kháng cự tại 122,7 (MA 20) và hỗ trợ tại 110,63. Trong khi đó trên đồ thị tuần kênh xu hướng tăng giá trung hạn vẫn không có nhiều thay đổi khi các chỉ số vẫn duy trì trên đường MA 20 ngày.

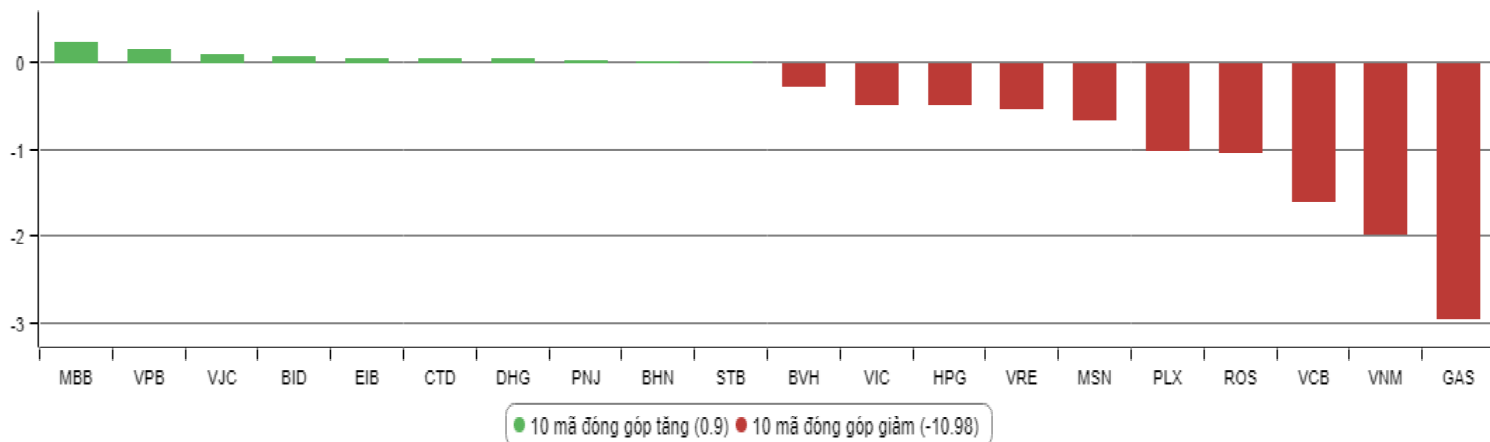
**CHIẾN LƯỢC GIAO DỊCH**

Nhà đầu tư ngắn hạn có thể cân nhắc mua vào một phần danh mục tại các cổ phiếu tốt bị giảm quá so với đỉnh hoặc trượt ra ngoài dải Bollinger band hoặc cổ phiếu có sẵn đề bán ra sau kỳ nghỉ lễ. Còn đối với nhà đầu tư trung hạn tiếp tục mua vào tại những cổ phiếu tốt triển vọng kinh doanh tích cực bị giảm quá đà.

Duy trì tỷ trọng và tập trung giao dịch tại nhóm cổ phiếu: vốn hóa lớn (trụ), dầu khí, ngân hàng, chứng khoán, hàng không, thủy điện, tiêu dùng, bảo hiểm, thép, bất động sản, thủy sản, dệt may nhờ kết quả kinh doanh tích cực và triển vọng tăng giá. Nhà đầu tư cũng nên chú ý đến nhóm cổ phiếu Nhà nước thoái vốn như: FPT, BMI, BMP, VCG, DVN, VGC, DIG, TVN... Nhà đầu tư được khuyến nghị giữ tỷ trọng cổ phiếu trụ (vốn hóa lớn) vốn được hưởng lợi từ hoạt động mua ròng của khối ngoại như: VCB, VIC, BID, VJC, VRE, HDB, PLX, BVH, MSN ...

Hạn chế giao dịch và đứng ngoài đối với nhóm cổ phiếu pha loãng liên tục, nhóm cổ phiếu vốn hóa nhỏ mới niêm yết, và nhóm cổ phiếu đầu cơ penny giai đoạn hiện tại, nhóm cổ phiếu ngành đường, vận tải, cao su tự nhiên...

### TOP CỔ PHIẾU ẢNH HƯỞNG VN-INDEX



### KHUYẾN NGHỊ TRONG NGÀY

Mã cổ phiếu	Giá hiện tại	Giá mua	Ngày mua	Giá mục tiêu	Giá cắt lỗ	Lý do
PVS	20,6	19 - 21	09/02/2018	25	17,5	Cổ phiếu cơ bản giảm quá đà

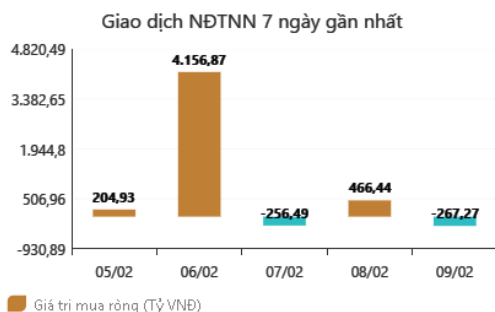
- Triển vọng ngành dầu khí 2018 khả quan hơn 2017 do giá dầu tăng. Goldman Sachs nâng dự báo giá dầu lên 82,5 USD/thùng năm 2018.
- Lũy kế năm 2017, PVS đạt doanh thu thuần 16.729 tỷ đồng – giảm 10%; Lợi nhuận sau thuế hợp nhất hơn 781 tỷ đồng (-14% yoy), vượt 11,6% kế hoạch nhưng giảm. Thu nhập trên mỗi cổ phần (EPS) năm 2017 đạt 1.729 đồng.
- Công ty chuẩn bị trả cổ tức tiền mặt 5%. PVS đã ban hành nghị quyết ạm ứng cổ tức bằng tiền năm 2017 với tỷ lệ 5%. Nguồn thực hiện lấy từ lợi nhuận chưa phân phối năm 2017.
- Giá cổ phiếu đã điều chỉnh giảm 39% so với đỉnh ngắn hạn gần nhất trong khi giá dầu thô thế giới chỉ điều chỉnh khoảng 9%

**DANH MỤC CỔ PHIẾU ĐÃ KHUYẾN NGHỊ**

STT	Mã cổ phiếu	Giá hiện tại	Giá mua	Ngày mua	Giá mục tiêu	Giá cắt lỗ	Giá bán	Ngày bán	Tỷ lệ %	Ghi chú
1	NTL	8,86	8,65	07/11/2017	11	8.5	-	-		Đã điều chỉnh cổ tức 10%
2	VJC	-	116,2	09/11/2017	138	105	213,4	26/01/2018	+84%	Đã chốt ngắn hạn
3	SHB	-	7,8	14/11/2017	10	7.3	9.5	05/12/2017	+22%	Đã chốt
4	DRC	-	22,2	15/11/2017	27	20	29,4	16/01/2018	+32%	Đã chốt, điều chỉnh cổ tức 5%
5	PVS	-	16,4	17/11/2017	20	15.7	19.5	05/12/2017	+19%	Đã chốt
6	HNF	-	32	20/11/2017	45	27	47	24/11/2017	+47%	Đã chốt
7	DHG	-	100,5	21/11/2017	120	90	110	16/01/2018	9%	Đã chốt, điều chỉnh cổ tức 15%
8	VGC	22,9	25,7	27/11/2017	30	22	-	-	-	Chưa chốt
9	VCW	38,6	40	30/11/2017	50	35	-	-	-	Chưa chốt
10	VOC	-	20.5	07/12/2017	25	18	18	16/01/2018	-12%	Đã chốt
11	TMT	-	9.7	08/12/2017	11	8.6	9	11/01/2018	-7%	Đã chốt
12	REE	37,2	38	12/12/2017	50	35	-	-	-	Chưa chốt
13	VPB		38,5	18/12/2017	50	35	52,5	01/02/2017	+36%	Chưa chốt
14	VCG	21,6	22,2	18/12/2017	28	20.7	-	-	-	Đã điều chỉnh cổ tức 8%
15	PVE	7,3	8.6	27/12/2017	11	7	-	-	-	Chưa chốt
16	PCI	-	38,7	04/01/2018	46	37	37	05/02/2018	-4%	Chưa chốt
17	SHS	20,7	21,7	09/01/2018	30	19	-	-	-	Chưa chốt
18	TVN	11,1	10	10/01/2018	14	8	-	-	-	Chưa chốt
19	VGG	58,5	62	25/01/2018	75	55	-	-	-	Chưa chốt

## PHÂN TÍCH TIN TỨC NỔI BẬT

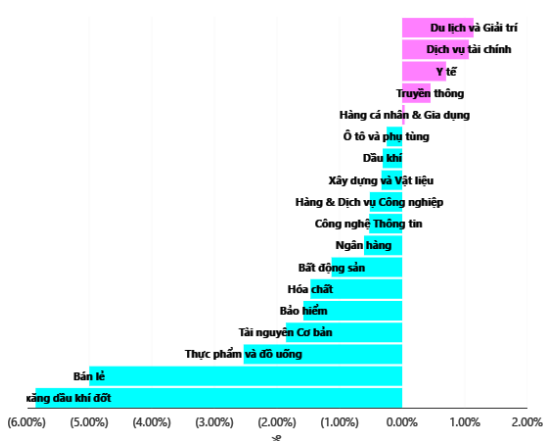
### GD NƯỚC NGOÀI TRÊN HSX



Giá trị mua ròng (Tỷ VNĐ)

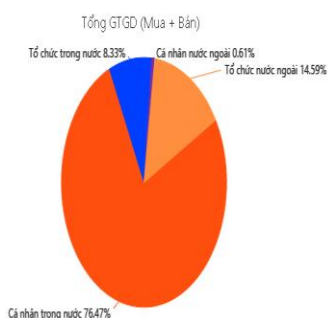


### TĂNG, GIẢM NGÀNH TRONG NGÀY



FiinPro

### TỶ TRỌNG NHÀ ĐẦU TƯ GIAO DỊCH



FiinPro

Tháng đầu năm xuất khẩu tăng kỷ lục gần 42%, xuất siêu 181 triệu USD 20,22 tỷ USD là tổng trị giá kim ngạch xuất khẩu cả nước trong tháng 1/2018, theo thông tin Tổng cục Hải quan vừa công bố. Theo số liệu thống kê “sơ bộ” của Tổng cục Hải quan, tổng kim ngạch xuất nhập khẩu của Việt Nam trong kỳ 2 tháng 1 (từ 16 đến 31/1) đạt 21,54 tỷ USD, tăng 14,5%, tương ứng tăng 2,72 tỷ USD so với kết quả thực hiện trong 15 ngày đầu tháng. Trong đó, xuất nhập khẩu của khối doanh nghiệp có vốn đầu tư nước ngoài (FDI) đạt kim ngạch hơn 13,43 tỷ USD, tăng 8,3%, tương ứng tăng hơn 1,03 tỷ USD so với nửa đầu tháng 1. Kết quả trên đã đưa tổng kim ngạch xuất nhập khẩu của cả nước trong tháng đầu tiên của năm đạt hơn 40,26 tỷ USD, tăng 46,2%, tương ứng tăng 12,73 tỷ USD so với cùng kỳ năm trước. Trong nửa cuối tháng 1, cán cân thương mại hàng hóa cả nước đạt mức thặng dư 411 triệu USD, qua đó đưa thặng dư thương mại trong tháng đầu tiên của năm đạt 181 triệu USD.

Dự trữ ngoại hối đạt kỷ lục, giảm giá mua USD Động thái giảm giá USD của Ngân hàng Nhà nước (NHNN) đã ngay tức thì tác động lên thị trường, các NH cũng giảm giá USD thêm 10 đồng. Chỉ trong buổi sáng 8.2, NH TMCP Xuất nhập khẩu VN (Eximbank) đã điều chỉnh bảng tỷ giá ngoại tệ 30 lần, tần suất gấp đôi so với ngày thường. Giá mua USD tại Eximbank còn 22.630 - 22.650 đồng, giá bán 22.720 đồng. Vietcombank giảm giá mua USD còn 22.650 đồng, giá bán 22.720 đồng... Giá mua USD trên thị trường tự do cũng ở mức 22.700 đồng, giá bán còn 22.730 đồng/USD. Ủy ban Giám sát tài chính quốc gia (NFSC) thông tin thanh khoản hệ thống NH trong tháng 1 được hỗ trợ từ việc NHNN tiếp tục mua lượng ngoại tệ lớn, cung ứng ròng đến ngày 22.1 khoảng 25.000 tỉ đồng (tương ứng 1,1 tỉ USD). Thị trường ngoại hối tháng 1 không nhiều biến động, tỷ giá trung tâm tăng nhẹ 0,06% so với cuối năm 2017, giá USD tại các NH thương mại tăng khoảng 0,02%, tỷ giá thị trường tự do giữ nguyên. Liên tục mua ròng, dự trữ ngoại hối hiện vẫn đang tăng, đạt khoảng 57 tỉ USD, tăng khoảng 4 tỉ USD so với đầu năm. Theo dự báo của Thống đốc NHNN Lê Minh Hưng trong một cuộc gặp gần đây, dự trữ ngoại hối sẽ sớm đạt mức 60 tỉ USD. Các cân đối lớn vĩ mô của Việt Nam vẫn tiếp tục trên đà tăng trưởng tích cực. Điều này sẽ hỗ trợ cho thị trường chứng khoán trong trung và dài hạn bất chấp đợt sụt giảm ngắn hạn gần đây do chốt lời và ảnh hưởng của thị trường chứng khoán thế giới.

**THÔNG KÊ TRONG NGÀY**

Ngày	Mã phái sinh	+/-	Mở cửa	Cao nhất	Thấp nhất	Đóng cửa	Khớp lệnh	
							Khối lượng (Hợp đồng)	Giá trị (tỷ VND)
02/09/2018	VN30F1802	-0,45%	957,00	1.000,00	957,00	1.000,00	28.547	2.786,53
02/09/2018	VN30F1803	-0,79%	956,00	1.005,00	956,00	1.005,00	5.328	522,31
02/09/2018	VN30F1806	-0,47%	981,00	1.035,00	981,00	1.035,00	307	30,80
02/09/2018	VN30F1809	-1,41%	1.010,00	1.050,00	1.002,80	1.050,00	171	17,55

**TOP 5 TĂNG GIÁ HSX**
**TOP 5 GIẢM GIÁ HSX**

Mã	Giá	+/-	KLGD (CP)	GTGD (Tr VND)	Mã	Giá	+/-	KLGD (CP)	GTGD (Tr VND)
RIC	7.700	6,94%	10	0	GAS	96.800	-6,92%	1.146.710	111.100
NVT	3.390	6,94%	132.310	421	QCG	12.050	-6,95%	1.181.620	14.281
SVT	6.200	6,90%	10	0	HRC	28.650	-6,98%	970	28
SCD	27.150	6,89%	12.480	329	HVX	3.720	-7,00%	50	0
TIE	9.540	6,83%	20	0	CTI	32.550	-7,00%	278.260	9.071

**TOP 5 TĂNG GIÁ HNX**
**TOP 5 GIẢM GIÁ HNX**

Mã	Giá	+/-	KLGD (CP)	GTGD (Tr VND)	Mã	Giá	+/-	KLGD (CP)	GTGD (Tr VND)
CTB	34.100	10,00%	100	3	VTH	11.900	-9,85%	200	2
PXA	1.100	10,00%	20.600	21	HLY	9.900	-10,00%	1.000	10
VIX	10.000	9,89%	688.600	6.124	KHB	800	-11,11%	259.800	208
NBW	16.700	9,87%	100	2	CTA	800	-11,11%	300	0
KST	17.900	9,82%	110	2	KHL	400	-20,00%	12.400	5

**TOP MUA RÒNG HSX**
**TOP BÁN RÒNG HSX**

Mã chứng khoán	Giá	+/- %	GT Mua ròng (Tr. VND)	Mã chứng khoán	Giá	+/- %	GT Bán ròng (Tr.VND)
VIC	78,200	-1.01	34,196.72	HPG	58,300	-2.35	186,477.28
E1VFN30	16,350	-1.80	23,089.66	VNM	191,000	-3.09	68,981.40
MSN	82,200	-3.29	18,269.58	VJC	185,000	0.54	18,404.53
NAF	18,300	-1.61	15,003.76	CII	34,100	0.29	10,891.71
HDB	44,600	-0.67	12,329.09	NVL	80,000	0.00	10,576.23

## HỆ THỐNG KHUYẾN NGHỊ CỦA VIETFIRST

Hệ thống khuyến nghị của VFS được xây dựng dựa trên sự chênh lệch giữa giá cổ phiếu thị trường tại thời điểm đánh giá và giá mục tiêu 12 tháng

Hệ thống khuyến nghị	Diễn giải
MUA	Nếu giá mục tiêu cao hơn giá thị trường từ 15% trở lên
THEO DÕI	Nếu giá mục tiêu cao hơn giá thị trường từ 5 – 15%
NẮM GIỮ	Nếu giá mục tiêu cao hơn giá thị trường không quá 5%
BÁN	Nếu giá mục tiêu thấp hơn giá thị trường tối thiểu 5%

### © CÔNG TY CỔ PHẦN CHỨNG KHOÁN NHẤT VIỆT (VFS)

#### Hội sở Hồ Chí Minh

Tòa nhà Central Park, lầu 2, 117 – 119 Nguyễn Du, P. Bến Thành, Q. 1, TP. HCM

Điện thoại: **(84-8) 62556586** Fax: **(84-8) 62556580**

Website: [www.vfs.com.vn](http://www.vfs.com.vn)

#### Chi nhánh Hà Nội

Tầng 10, Tòa nhà Sentinel Place, 41A Lý Thái Tổ, P. Lý Thái Tổ, Q. Hoàn Kiếm, Hà Nội

Điện thoại: **(84-4) 39288222** – Ext: **117** Fax: **(84-4) 39338222**

**Tuyên bố miễn trách nhiệm:** Bản quyền thuộc về Công ty CP Chứng khoán Nhất Việt (VFS). Những thông tin sử dụng trong báo cáo được thu thập từ những nguồn đáng tin cậy và VFS không chịu trách nhiệm về tính chính xác của chúng. Quan điểm thể hiện trong báo cáo này là của (các) tác giả và không nhất thiết liên hệ với quan điểm chính thức của VFS. Không một thông tin cũng như ý kiến nào được viết ra nhằm mục đích quảng cáo hay khuyến nghị mua/bán bất kỳ chứng khoán nào. Báo cáo này không được phép sao chép, tái bản bởi bất kỳ cá nhân hoặc tổ chức nào khi chưa được phép của VFS.