



Bản tin Phân Tích Kỹ Thuật

CÔNG TY CỔ PHẦN CHỨNG KHOÁN
NHẤT VIỆT

26/12/2014

SỐ 162



Nhận nh và Bình lu n th tr ng

Sàn HSX hôm nay t ng i m nh l c ch y u n t các c phi u l n nh : GAS, PVD, VCB hay VIC... và có th th y l ng mua khá l n t kh i ngo i các c phi u này, c bi t là VCB v i h n 1.4 tri u c phi u mua vào, chi m g n 74% l ng kh p trong ngày. Không x y ra tình tr ng “xanh v lòng” nh sàn HSX, sàn HNX ch nh n c s h tr khá y u t PVS, PVB trong khi tình tr ng các c phi u gi m v n chi m ph n ông khi n ch s gi m t ng i. C phi u PVX ti p t c b bán sản m nh phiên th 2 liên ti p v i kh i l ng kh p kh ng. Thanh kho n ch nh nh h n m t chút so v i phiên hôm qua cho th y bên bán ã m t bình t nh h n. Tuy nhiên nhìn chung thanh kho n v n m c th p cho th y tâm lý th n tr ng c a Nhà u t v n còn.

óng phiên, VNINDEX t ng 1.36 i m lên m c 533.37 v i h n 105 tri u c phi u c giao d ch, giá tr giao d ch t x p x 1,800 t ng (trong ó g n 500 t ng là giá tr th a thu n). chi u ng c l i, HNINDEX gi m 0.91 i m xu ng m c 81.14 v i h n 69 tri u c phi u c sang tay, giá tr giao d ch t 718 t ng.

Kh i ngo i ti p t c mua ròng trên sàn Hsx v i h n 130 t ng, ây c ng là phiên mua ròng th 5 liên ti p c a kh i này. Trong ó mua vào ch y u VIC (27 t ng), VCB (22 t ng), KDC (20 t ng)... Trong khi duy trì mua ròng nh h n 4 t ng trên sàn HNX và PVS là c phi u c kh i này mua vào g n 2.5 t ng.

Bi n ng th tr ng

THỐNG KÊ TT	HSX	HNX
Index	533.37	81.14
KLGD (nghìn CP)	104,559	69,273
Số CP Tăng giá	60	49
Số CP Giảm giá	167	137
Số CP Đứng giá	80	174

Top 5 CP T ng nhi u nh t

HSX	Giá	% Tăng	Khối lượng
GAS	70.5	3.68	511,400
VCB	30.8	3.01	1,898,200
TNT	4.2	2.44	242,720
PPC	27.0	1.89	1,131,550
HT1	17.1	1.79	227,860

Top 5 CP T ng nhi u nh t

HNX	Giá	% Tăng	Khối lượng
PVB	40.8	7.09	273,300
TKC	12.3	4.24	172,750
ITQ	26.8	1.90	317,120
VMI	31.2	1.30	328,900
PVS	26.3	0.77	1,935,680

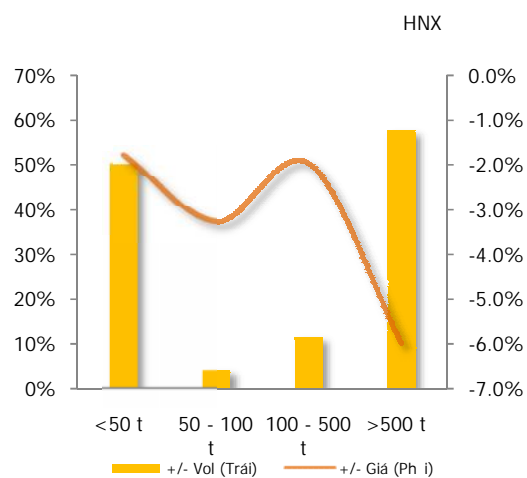
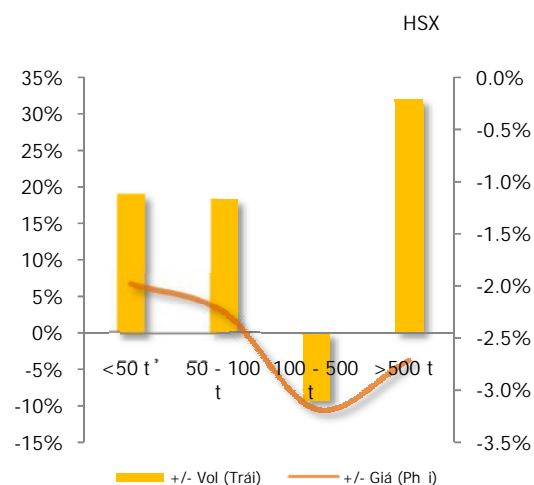
Phân Tích Kỹ Thuật

Phân tích thị giá VN-INDEX cho thấy xu hướng giảm ã và đang hình thành trong ngắn hạn và dài hạn khi mà chỉ số giảm xuống dưới vùng MA200k và kênh xu hướng ngắn hạn dài hạn.

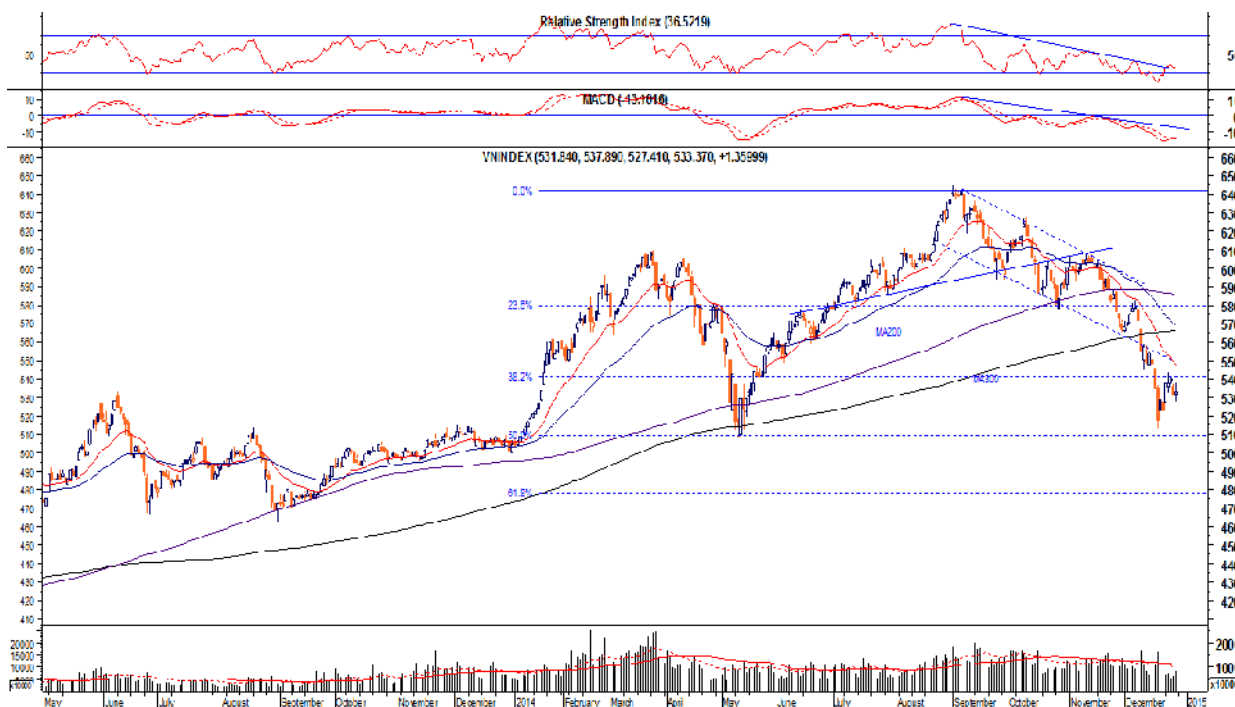
Trong khi thị ngày của HNX-INDEX cho thấy xu hướng giảm trong trung và dài hạn khi chỉ số giảm xuống phía dưới vùng MA200k.

ngành tâm lý tham lam và sợ hãi của thị trường quay trở lại vùng "S hãi" cho thấy cung đang dần mất bình tĩnh.

Biến động theo vốn hóa thị trường



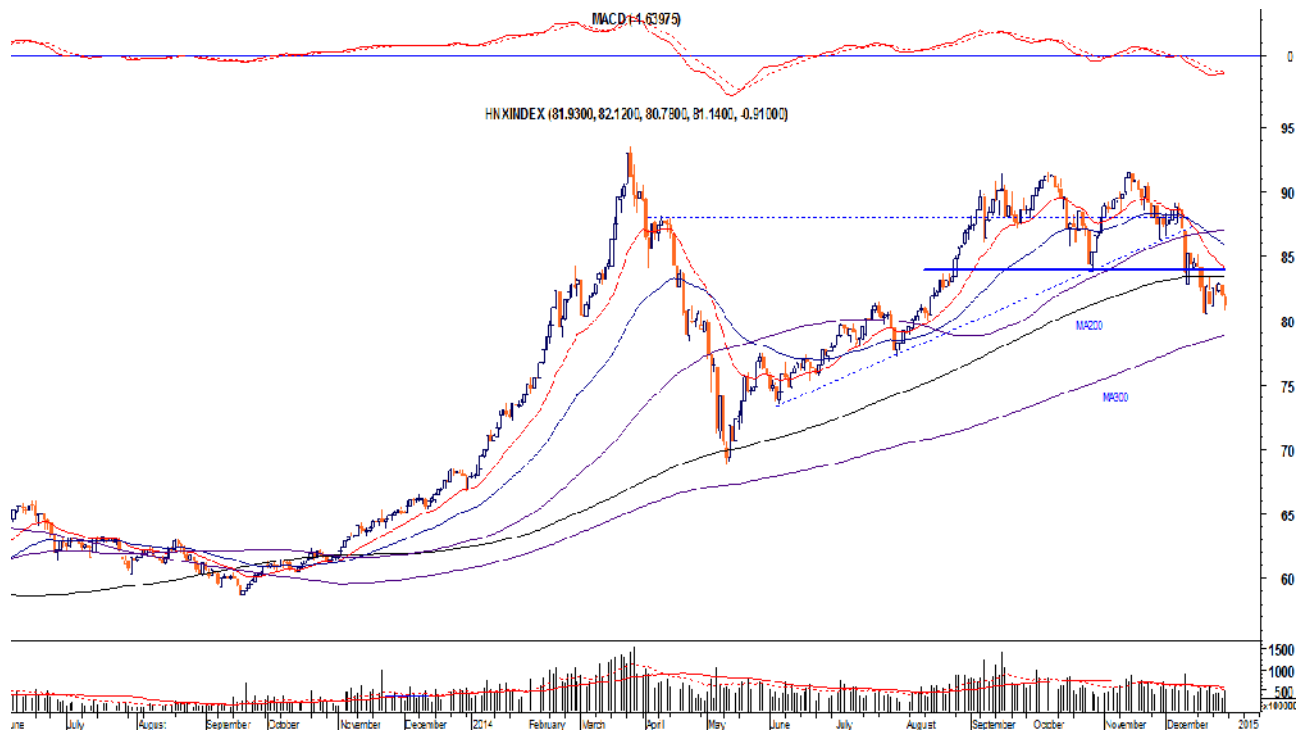
VN-Index: MACD buy signal



Ch báo MACD ngày cho tín hi u mua vào khi c t ng tín hi u lên trên, tuy nhiên MACD tu n v n ch a cho tín hi u tích c c h n. Ch s v n loay hoay test l i ng ng Fibo 38.2% tính t n m 2013 và h tr tâm lý m nh tr c m t t i vùng 510 – vùng Fibo 50%. Thanh kho n th p cho th y s th n tr ng và dòng tỉ n v n ang ng ngoài. C n nhi u tín hi u t t h n t thanh kho n kh ng nh cho vùng áy.

- Vùng kháng c : 540
- Vùng h tr 1: 510
- Vùng h tr 2: 500

HNX-Index:



thường khá xu hướng và
ng lập tiêu c. Quan trọng là mô hình 2
s hình thành n u ch s không test thành công t i
ng neck line màu xanh m phía trên. Và m c
tiêu giá có th s xu ng vùng 72 n u mô hình xác
l p. Nhà u t h n ch mua l t sóng b i khá r i
ro, thay vào ó t p trung vào nh ng mã có n n
t ng c b n t t và giá ang m c nh giá h p
d n cho m c tiêu dài h n h n.

- Vùng kháng c : 83
- Vùng hỗ trợ 1: 81
- Vùng hỗ trợ 2: 78

Nhận nh và Bình luận Cphi u Quan tâm

Hì nt i ch a có c phi u áp ng tiêu chu n ch n l c c a chúng tôi.

Khuyến nghị mua bán

Mã cp	Sàn	Giá vào	Giá ngừng lỗ	Giá chốt lãi	Thời gian
-------	-----	---------	--------------	--------------	-----------

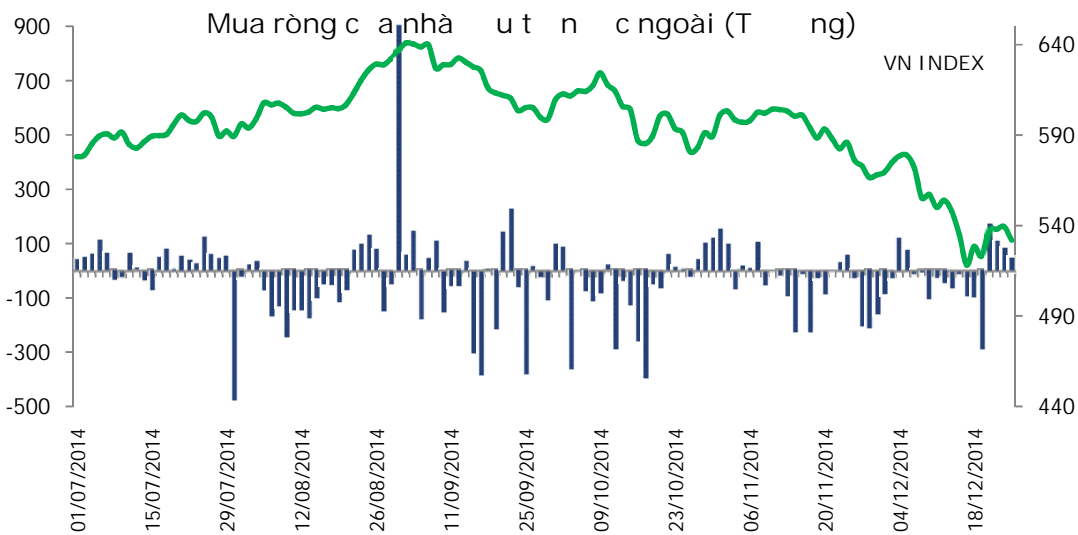
Theo dõi các CP đang Khuyến nghị

Mã cp	Sàn	Ngày KN	Giá vào	Giá hiện tại	Giá ngừng lỗ	Giá chốt lãi	Kỳ đầu tư	% Lãi/ lỗ
LM8	Hsx	11/09/14	23	27	< 20	32	trên 3 tháng	+17.39
NKG	Hsx	17/11/14	13.7	13	< 12.5	18	trên 3 tháng	-5.11

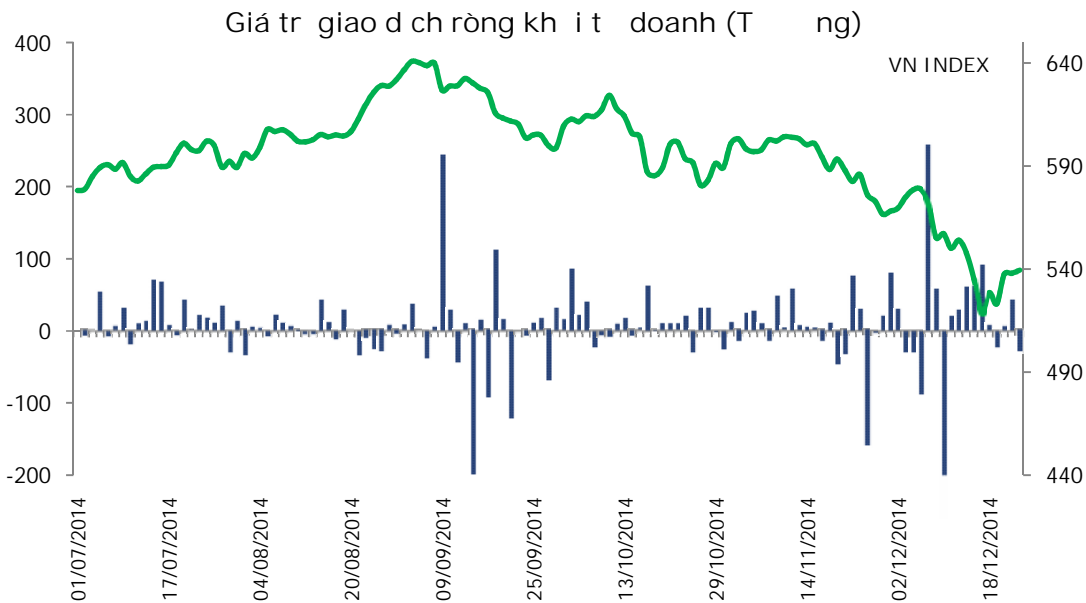
Theo dõi các CP đã Khuyến nghị

STT	MãCP	Ngày KN	Ngày bán	Giá vào	Giá ngừng lỗ	Giá chốt lãi	Kỳ đầu tư	% Lãi/ lỗ
1	HAG	10/02/14	27/02/14	24	23.3	28	dưới 3 tháng	+16.67
2	SAM	14/01/14	27/02/14	9	8.5 – 8.6	12	dưới 3 tháng	+33.33
3	GAS	26/12/13	08/05/14	66.5	95	95	trên 3 tháng	+42.86
4	GAS	09/05/14	09/06/14	90	86	105	trên 3 tháng	+16.67
5	FIT	12/06/14	23/06/14	14.9	14.5	n/a	dưới 3 tháng	-2.68
6	HAR	28/05/14	28/07/14	8.7	n/a	9.8	dưới 3 tháng	+12.64
7	FCM	15/07/14	28/07/14	13.8	12.8	n/a	dưới 3 tháng	-7.25
8	BMP	09/06/14	19/08/14	69.5	69	80	dưới 3 tháng	-0.72
9	PXS	18/06/14	19/08/14	20	< 18	24.5	dưới 3 tháng	+22.50
10	SVC	19/06/14	19/08/14	15	< 14	16.5	dưới 3 tháng	+10.00
11	S99	04/09/14	25/09/14	12.5	11.5	n/a	dưới 3 tháng	-8.00
12	CII	15/08/14	14/10/14	21.9	20.5	n/a	dưới 3 tháng	-6.39
13	LCG	05/09/14	16/08/14	8.4	<7.5	9.5	trên 3 tháng	+13.09
14	TIG	2/12/14	9/12/14	13	12	n/a	dưới 3 tháng	-7.69

Khối Ngoại Mua Ròng



Tự Doanh Mua Ròng



ng h o tham lam và s hãi c a th tr ng c VFS Research nghiên c u và theo dõi hàng ngày. Theo ó, tình tr ng th tr ng c chia thành 7 tr ng thái t “kh ng khi p” n “r t s hãi”, n “s hãi”, n “cân b ng”, n “tham lam”, n “r t tham lam” và cu i cùng là “th nh v ng b t h p lý”. Tình tr ng “kh ng khi p” cho th y s bán tháo trên di n r ng trong nhi u ngày li n c a th tr ng, trong khi ó, tr ng thái “th nh v ng b t h p lý” l i cho th y tình tr ng mua vào m nh h u h t c phi u trong nhi u ngày li n, b t ch p c phi u ã t ng giá nhi u tr c ó.

KHUY N CÁO

Báo cáo này c cung c p nh m t ngu n thông tin tham kh o cho khách hàng. Khách hàng nên cân nh c k và t ch u trách nhi m khi s d ng ngu n thông tin trên ph c v cho quy t nh c a mình. VFS chúng tôi m i n tr m i trách nhi m phát sinh t báo cáo này.



Chuyên viên PTKT
Nguyễn Ngọc Thành

VFS Research -
Tr ng phòng Phân tích
Hu nh Ngọc Thành
Chuyên viên:
Phan Minh c
Nguyễn Ngọc Thành
Nguyễn Văn Tín
Nguyễn Trần Ngọc Thy