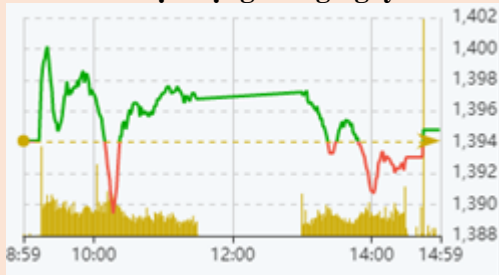


Vận động trong ngày



Nguồn: Fireant

Thay đổi chỉ số

Chỉ số trong nước	HSX	HNX
Chỉ số	1.394,80	375,68
Thay đổi (%)	0,05%	0,36%
Thay đổi	0,71	1,34
Tổng KLGD	715,91	106,90
Tổng GTGD	21.885,02	2.483,87
NĐTNN ròng (tỷ)	-39,10	-12,28
Tự doanh ròng (Tỷ)	87,75	-
PE	17,09	21,89

HĐTL chỉ số

	VN30	VN30F1
Chỉ số	1.509,57	1.510,00
Thay đổi (%)	-0,05%	-0,23%
Thay đổi	-0,7	-3,5
Basic	-0,43	

Tăng giảm nhóm ngành

Nhóm ngành L2 (%)	Ngày	Năm
Dầu khí L2	1,66%	88,5%
Hóa chất L2	0,74%	138,4%
Tài nguyên Cơ bản L2	-0,24%	160,9%
XD và Vật liệu L2	-0,29%	56,3%
Hàng & Dịch vụ CN L2	0,82%	51,7%
Ô tô và phụ tùng L2	-0,13%	34,3%
Thực phẩm và đồ uống	-0,26%	29,0%
Hàng cá nhân & GD L2	-0,41%	80,3%
Y tế L2	-0,36%	19,8%
Bán lẻ L2	1,45%	118,4%
Truyền thông L2	5,83%	27,7%
Du lịch và Giải trí L2	-0,30%	18,8%
Viễn thông L2	-1,61%	35,1%
Điện, nước & xăng L2	-0,40%	45,2%
Bảo hiểm L2	-0,54%	44,9%
Bất động sản L2	0,46%	60,5%
Dịch vụ tài chính L2	-0,49%	214,3%
Ngân hàng L2	-0,06%	96,1%
CNTT L2	-0,29%	113,0%

XU HƯỚNG DÒNG TIỀN

Chỉ số VN-Index tăng 0,71 điểm (+0,05%) lên 1394,8 điểm. Sự hưng phấn nổi tiếp từ hôm qua đã không thể kéo dài và những rung lắc đã liên tục xảy ra trong phiên. Độ rộng thị trường nghiêng nhẹ về bên bán với 228 mã giảm và 175 mã tăng thể hiện sự phân hóa mạnh trên thị trường. Trong đó, một vài cổ phiếu lớn như VIC, MWG đã đóng vai trò giữ trụ thị trường trong phiên hôm nay. Bên cạnh đó, Một vài cổ phiếu Dầu khí hưởng lợi từ việc xăng tăng giá như BSR, PVD hay nhóm cổ phiếu Bất động sản như NTL, DIG, SZC cũng ghi nhận diễn biến tích cực và góp phần kéo thị trường tăng điểm. Ở chiều ngược lại, nhóm cổ phiếu bùng nổ trong phiên hôm qua là Ngân hàng với VCB, CTG và Chứng khoán với SSI, HCM đều chịu áp lực điều chỉnh là nguyên nhân chính gây ra áp lực giảm điểm lên thị trường. Trên sàn HOSE, khối ngoại bán ròng nhẹ với giá trị hơn 41 tỷ đồng. HPG là cổ phiếu bị bán ròng mạnh nhất với giá trị 120 tỷ đồng, trong khi FMC lại thu hút dòng tiền ròng của khối ngoại lên tới 271 tỷ đồng. Sau 6 phiên tăng điểm liên tiếp, diễn biến chững lại điều chỉnh và tích lũy là tín hiệu bình thường và có lợi cho thị trường, đặc biệt là sau một phiên bùng nổ như hôm qua. Việc các cổ phiếu lớn cũng như những ngành dẫn dắt khác nổi lên giữ trụ thị trường sẽ giúp diễn biến điều chỉnh không quá tiêu cực.

PHÂN TÍCH KỸ THUẬT & KHUYẾN NGHỊ

Phân tích kỹ thuật:

Nén dạng spinning top ngày 12/10 với thanh khoản tương đương phiên liền trước mang hàm ý về việc lực cầu đang nỗ lực hấp thụ lực bán ở vùng giá cao. Với diễn biến bùng nổ phiên hôm qua, VN-Index đã vượt ra ngoài biên trên của Bollinger Band và thể hiện sự quá đà trong biến động. Do đó, phiên chững lại hôm nay là một diễn biến thông thường để giúp ổn định lại biến động của thị trường..

Khuyến nghị:

Trong bối cảnh trạng thái thị trường vẫn được đánh giá là tích cực, nhà đầu tư có thể mở vị thế mua với các cổ phiếu đang tạo nền tích lũy ở vùng giá cao hoặc vừa có tín hiệu thu hút dòng tiền trở lại và tiếp diễn xu hướng như: SMC, DIG, HDG, KDH.

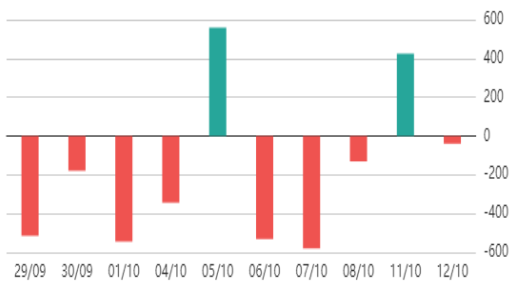
Kịch bản 1: VN-Index tiếp diễn đà tăng và hướng về vùng đỉnh 1420 điểm.

Kịch bản 2: VN-Index tiếp tục biến động hẹp bên dưới vùng 1400 điểm.

Đây là cơ hội để mở vị thế với mức giá tốt hơn.



Giao dịch nước ngoài trên HSX



Nguồn: Fireant

DIỂM TIN TRONG NƯỚC

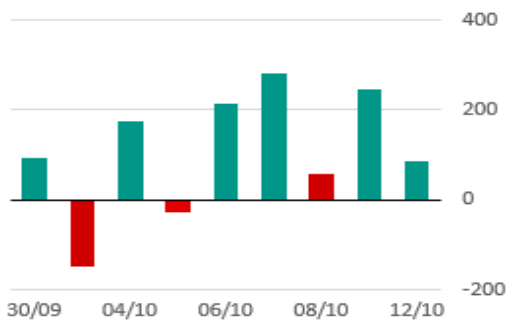
Tin kinh tế trong nước

[GS.TS Trần Thọ Đạt: Đỉnh dịch đã qua, nền kinh tế đã tạo đáy](#)
[Delta 'cuốn đi' khoảng 1/4 thu nhập bình quân của lao động ở TP.HCM, Bình Dương, Đồng Nai... quý 3/2021](#)

Tin doanh nghiệp trong nước

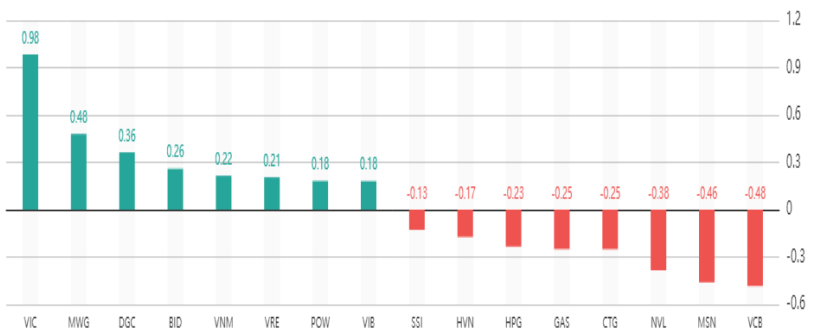
[Các nhóm ngành dự báo sẽ tạo ra cơ hội đầu tư trong quý cuối năm](#)
[HHV: Doanh thu 9 tháng ước đạt hơn 1.262 tỷ đồng, thực hiện 98% kế hoạch năm 2021](#)
[Khoáng sản và Xây dựng Bình Dương \(KSB\) lên kế hoạch phát hành 350 tỷ đồng trái phiếu đợt 2/2021](#)
[Vĩnh Hoàn \(VHC\): Xuất khẩu tăng mạnh, doanh thu tháng 9/2021 tăng 18% lên 658 tỷ đồng](#)

Giao dịch tự doanh trên HSX



Nguồn: Fireant

Top cổ phiếu ảnh hưởng đến chỉ số



Nguồn: Fireant

ĐIỂM TIN KINH TẾ VÀ THỊ TRƯỜNG HÀNG HÓA THẾ GIỚI

Chỉ số thế giới

Dow Jones	-249,4	-0,72%
DAX	-6,99	-0,05%
FTSE100	51,3	0,72%
Nikkei 225	413,26	1,45%
Hang Seng	487,24	1,92%

Hợp đồng tương lai chỉ số

US30*	-78,5	-0,23%
DAX*	-31	-0,20%
FTSE100*	35,5	0,50%
Nikkei 225*	527	1,85%
Hang Seng*	445	1,76%

* Số liệu của phiên liền trước

Tin kinh tế thế giới

[Báo Anh: Chuỗi cung ứng toàn cầu liên tục tắc, doanh nghiệp vận tải sẵn sàng rút ngắn các tuyến chở hàng](#)

[Có giá đến hàng tỷ USD, tại sao giờ các tàu sân bay Mỹ lại được bán với giá 1 xu?](#)

[Trung Quốc thực hiện đợt thanh tra lớn, một loạt ngân hàng dính dáng đến Jack Ma và Evergrande bị "sờ gáy"](#)

Tin hàng hóa thế giới

[Thu phủ than của Trung Quốc lại "đóng băng" vì mưa lớn](#)

[Thị trường ngày 12/10: Giá dầu tiếp tục tăng cao, vàng giảm, nhôm cao nhất 13 năm](#)

[Sau những cú sốc, giá khí đốt sẽ tiếp tục leo thang?](#)

Bảng tổng sắp thay đổi giá thị trường hàng hóa

Mặt hàng	Đơn vị	Giá	% ngày	% tuần	% tháng	% năm	Cổ phiếu tác động
Năng lượng							
Dầu WTI	USD/thùng	80,52	1,47%	1,47%	17,55%	65,95%	GAS,BSR
Dầu Brent	USD/thùng	83,65	1,53%	1,53%	16,78%	61,49%	GAS,BSR
Xăng	UScent/gallon	2,3779	0,49%	0,49%	11,02%	68,65%	PLX,OIL
Kim loại quý							
Vàng	USD/ounce	1.753,86	-0,16%	-0,16%	-3,13%	-7,37%	PNJ
Bạc	USD/ounce	22,556	-0,46%	-0,46%	-5,15%	-14,03%	PNJ
Nông sản và gia súc							
Đậu tương	UScent/giạ	1.228,25	-1,19%	-1,19%	-4,29%	-4,88%	HKB
Gạo	USD/cwt	13,78	0,33%	0,33%	4,71%	12,58%	VNM,GTN
Sữa	USD/cwt	17,93	-0,55%	-0,55%	12,20%	13,48%	
Cao su	JPY/Kg	208,1	3,53%	3,53%	6,83%	-22,58%	DPR,PHR
Đường	UScent/lb	20,33	0,20%	0,20%	2,47%	31,25%	SBT,LSS
Cà phê	UScent/lb	204,25	1,44%	1,44%	5,72%	59,26%	CTP,DLG
Gỗ	USD/1000 board feet	760,4	5,49%	5,49%	57,11%	-12,91%	PTB
Heo nạc	UScent/Lbs	89,95	-0,33%	-0,33%	1,24%	28,00%	DBC
Mặt hàng công nghiệp							
Quặng sắt	USD/tấn	129	5,00%	5,00%	-17,57%	-18,61%	HSG,HPG
Thép	USD/tấn	5.922	-0,05%	-0,05%	13,17%	40,33%	HSG,HPG

THỐNG KÊ TRONG NGÀY

Thống kê hợp đồng phái sinh

Mã phái sinh	Thay đổi	Mở cửa	Đóng cửa	Thấp nhất	Cao nhất	KLGD
VN30F2110	-3.50 (-0.23%)	1.513,50	1.510,00	1.514,00	1.499,50	159.949
VN30F2111	-5.50 (-0.36%)	1.508,00	1.503,50	1.509,40	1.497,00	456
VN30F2112	-11.80 (-0.78%)	1.501,20	1.493,00	1.504,70	1.493,00	29
VN30F2203	-3.20 (-0.21%)	1.503,00	1.498,00	1.503,00	1.492,20	26

Top 5 tăng giá HSX

Mã	Giá ĐC	Thay đổi	KLGD
FUEIP100	12,73	+2,11/+19,87%	33.700
TCT	33,05	+2,15/+6,96%	127.300
CLW	29,4	+1,90/+6,91%	1.300
LGC	51,9	+3,35/+6,90%	100
HAR	6,2	+0,40/+6,90%	5.958.100

Top 5 giảm giá HSX

Mã	Giá ĐC	Thay đổi	KLGD
SVC	76,3	-5,70/-6,95%	100
HRC	57	-4,20/-6,86%	100
TGG	28,55	-2,10/-6,85%	2.067.800
NBB	38,1	-2,80/-6,85%	243.600
VFG	50,5	-3,50/-6,48%	1.000

Top 5 tăng giá HNX

Mã	Giá ĐC	Thay đổi	KLGD
NRC	24,2	+2,20/+10,00%	611.500
NSH	18,7	+1,70/+10,00%	1.008.500
DTD	37,4	+3,40/+10,00%	1.275.500
KSF	68,3	+6,20/+9,98%	13.000
VKC	13,3	+1,20/+9,92%	262.000

Top 5 giảm giá HNX

Mã	Giá ĐC	Thay đổi	KLGD
CLM	36,1	-4,00/-9,98%	4.000
PHN	38	-4,20/-9,95%	1.400
VNT	56,1	-6,00/-9,66%	100
THS	24	-2,50/-9,43%	200
SDU	10	-1,00/-9,09%	1.000

Top mua ròng HSX

Mã	Giá ĐC	Thay đổi	KLGD
FMC	50,5	+0,30/+0,60%	5.406.200
VRE	30,8	+0,35/+1,15%	2.644.700
MBB	28,8	-0,05/-0,17%	1.423.600
GAS	112,0	-0,50/-0,44%	271.800
STB	26,6	+0,10/+0,38%	927.100

Top bán ròng HSX

Mã	Giá ĐC	Thay đổi	KLGD
HPG	57	-0,20/-0,35%	-2.091.700
GMD	50,5	-0,50/-0,98%	-1.074.100
VNM	90,4	+0,40/+0,44%	-553.100
GVR	37,8	0,00/0,00%	-1.170.700
NLG	43,4	-0,30/-0,69%	-1.012.900

13 - 10 - 2021

BẢN TIN CHỨNG KHOÁN NGÀY

VNINDEX TẠM CHỨNG LẠI SAU PHIÊN BÙNG NỔ

DANH MỤC CỔ PHIẾU ĐÃ KHUYẾN NGHỊ

Mã cổ phiếu	Giá hiện tại	Giá mua	Ngày mua	Giá mục tiêu	Giá cắt lỗ	Giá bán	Ngày bán	Tỷ lệ %	Ghi chú
HPG	57	16,59	05/08/2020	30,5	20			243,6%	
CTG	30,8	27,5	01/04/2021	50	37,8			12,0%	
ACB	32,6	26,72	01/04/2021	40	31,35			22,0%	
MBB	28,75	24,6	10/05/2021	40	29			16,9%	
SSI	41,4	38,6	24/05/2021	37	50			7,3%	
TCB	53	51,1	22/07/2021	55,4	48			3,7%	
VPB	36,7	34,75	22/07/2021	40,2	31,3			5,6%	
MBB	28,75	28,35	23/07/2021	32,6	26,5			1,4%	
MBS	33,5	29,2	22/07/2021	36	25,5			14,7%	
VND	51,9	43,2	22/07/2021	51	37,8			20,1%	
NLG	43,4	40	22/07/2021	50,7	36,5			8,5%	
KBC	45,4	33,1	22/07/2021	40,3	30,5			37,2%	
SZC	54,9	39,55	22/07/2021	43	37,5			38,8%	
FMC	50,5	35,3	22/07/2021	37,3	34,4			43,1%	
ANV	30,9	27	22/07/2021	33,3	24,6			14,4%	
VHC	57	40,55	22/07/2021	43,5	36,7			40,6%	

DANH MỤC CỔ PHIẾU ĐÃ CHÓT

Mã cổ phiếu	Giá hiện tại	Giá mua	Ngày mua	Giá mục tiêu	Giá cắt lỗ	Giá bán	Ngày bán	Tỷ lệ %	Ghi chú
HPG	46,7	16,59	8/5/2020	30,5	20			181,5%	
CTG	32,9	27,5	4/1/2021	50	37,8			19,6%	
ACB	33,15	26,72	4/1/2021	40	31,35			24,1%	
MBB	27,6	24,6	5/10/2021	40	29			12,2%	
SSI	52	38,6	5/24/2021	37	50			34,7%	
TCB	49,7	51,1	7/22/2021	55,4	48			-2,7%	
VPB	56,3	60,8	7/22/2021	70,5	54,8			-7,4%	
VHM	78,2	84,19	22/07/2021	90	78		21/09/2021	-7,1%	Cắt lỗ

HỆ THỐNG KHUYẾN NGHỊ CỦA VIETFIRST

Hệ thống khuyến nghị của VFS được xây dựng dựa trên sự chênh lệch giữa giá cổ phiếu thị trường tại thời điểm đánh giá và giá mục tiêu 12 tháng

Hệ thống khuyến nghị	Diễn giải
MUA	Nếu giá mục tiêu cao hơn giá thị trường từ 15% trở lên
THEO DÕI	Nếu giá mục tiêu cao hơn giá thị trường từ 5 – 15%
NĂM GIỮ	Nếu giá mục tiêu cao hơn giá thị trường không quá 5%
BÁN	Nếu giá mục tiêu thấp hơn giá thị trường tối thiểu 5%

THÔNG TIN LIÊN HỆ

Nguyễn Minh Hoàng	Chuyên viên phân tích cao cấp	hoang.nguyenminh@vfs.com.vn
Vũ Thị Hà Phương	Chuyên viên phân tích	phuong.vu@vfs.com.vn
Nguyễn Hoàng Long	Chuyên viên phân tích	long.nguyen@vfs.com.vn
Trần Minh Quân	Chuyên viên phân tích	quan.tran@vfs.com.vn

© CÔNG TY CỔ PHẦN CHỨNG KHOÁN NHẤT VIỆT (VFS)**Hội sở Hồ Chí Minh**

Lầu 1, 117 - 119 - 121 Nguyễn Du, P. Bến Thành, Q. 1, TP. HCM

Điện thoại: **(84-8) 62556586** Fax: **(84-8) 62556580**

Website: www.vfs.com.vn

Chi nhánh Hà Nội

Tầng 9B, Tòa nhà Leadvisors place, 41A Lý Thái Tổ, P. Lý Thái Tổ, Q. Hoàn Kiếm, Hà Nội

Điện thoại: **(84-4) 39288222** – Ext: **117** Fax: **(84-4) 39338222**

Tuyên bố miễn trách nhiệm: Bản quyền thuộc về Công ty CP Chứng khoán Nhất Việt (VFS). Những thông tin sử dụng trong báo cáo được thu thập từ những nguồn đáng tin cậy và VFS không chịu trách nhiệm về tính chính xác của chúng. Quan điểm thể hiện trong báo cáo này là của (các) tác giả và không nhất thiết liên hệ với quan điểm chính thức của VFS. Không một thông tin cũng như ý kiến nào được viết ra nhằm mục đích quảng cáo hay khuyến nghị mua/bán bất kỳ chứng khoán nào. Báo cáo này không được phép sao chép, tái bản bởi bất kỳ cá nhân hoặc tổ chức nào khi chưa được phép của VFS.