

Vn-index
914,99 +0,99% ↑ 164 50 ↓ 121



Hnx-index
99,99 +1,22% ↑ 82 57 ↓ 71



XU HƯỚNG DÒNG TIỀN

Sau phiên bán tháo mạnh trước đó, thị trường có phiên phục hồi kỹ thuật với sắc xanh trở lại. Thực tế trong phiên áp lực bán do giải chấp không thực sự lớn do dư nợ margin thị trường hiện tại không cao. Cộng với lực cầu “bắt đáy” vẫn khá dè dặt khiến cho khối lượng giao dịch thị trường vẫn đứng ở mức thấp. Đáng chú ý là “tội đồ lớn nhất” phiên trước là bộ đôi VIC và VHM lại trở thành động lực kéo thị trường phiên hôm nay với VHM đóng cửa ở giá trần. Nhóm ngân hàng cũng có sự tăng lại nhất định hỗ trợ cho chỉ số chung như: TCB, CTG, ACB... Một số cổ phiếu “roi sâu” đảo chiều tăng mạnh hơn như: PNJ, HCM, SSI... Khối ngoại trong khi đó lại đẩy mạnh bán ròng với giá trị hơn 463 tỷ đồng trên Hsx tập trung tại: VIC, VHM, BID...

PHÂN TÍCH KỸ THUẬT

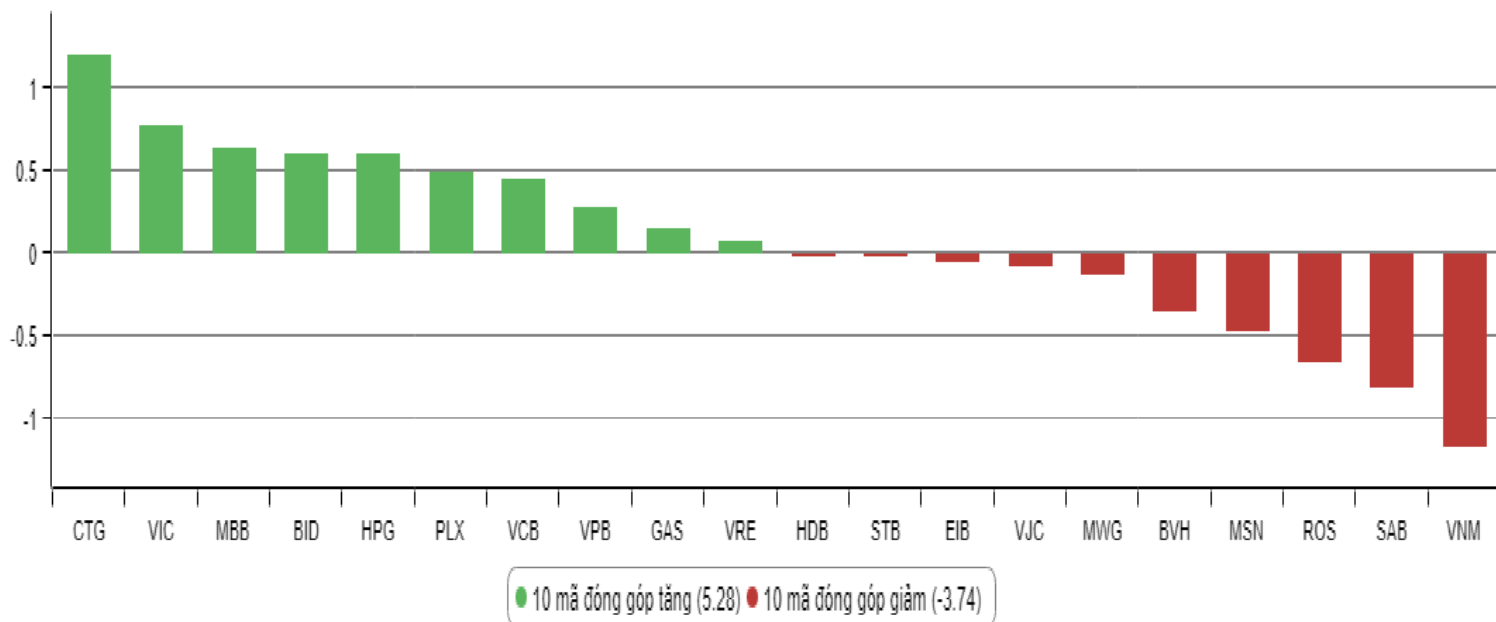
Trên đồ thị kỹ thuật ngày chỉ số Vn-index có cây nến dạng búa Hammer với chân nến dài cho thấy nỗ lực phục hồi từ áp lực rơi sâu của chỉ số. Kênh giảm giá vẫn không thay đổi. Khối lượng giao dịch chỉ ở mức thấp cho thấy sự do dự của dòng tiền. Các chỉ báo thành phần đều rơi và đứng ở vùng quá bán như RSI 31,9, MFI 18,9. Chỉ số có dấu hiệu bị giảm quá đà khi thủng mức đáy trước đó tại 916 nhưng vẫn đang nhận được sự hỗ trợ tích cực tại mốc tâm lý 900. Nhiều khả năng chỉ số sẽ có nhịp tăng kỹ thuật một vài phiên tới với kháng cự lần lượt tại 930 (MA 5) và mạnh hơn tại 980 (MA 20 và MA 200).

CHIẾN LƯỢC GIAO DỊCH

Thị trường đã xuất hiện phiên “wash out” về điểm số nhưng khối lượng giao dịch lại không thực sự thuyết phục khiến cho dòng tiền lớn vẫn chưa nhập cuộc. Điểm tựa cho thị trường hiện tại là rất nhiều cổ phiếu đã rơi về vùng thấp “vạch xuất phát” với hỗ trợ mạnh như: SHB, HCM, VRE... đặc biệt hấp dẫn cho nhà đầu tư trung hạn tích lũy với mức sinh kỳ vọng hấp dẫn so với rủi ro. Trong khi đó nhà đầu tư ngắn hạn nên dừng “bán tháo” và cân nhắc mua dần vào khi khối lượng giao dịch cải thiện.

Tập trung sự chú ý đến nhóm: cổ phiếu vốn hóa lớn, ngân hàng, chứng khoán, dầu khí... Hạn chế giao dịch và đứng ngoài đối với nhóm cổ phiếu pha loãng liên tục, nhóm cổ phiếu vốn hóa nhỏ mới niêm yết, nhóm cổ phiếu đầu cơ penny, nhóm cổ phiếu ngành đường, vận tải, điện, cao su tự nhiên, ô tô,... giai đoạn hiện tại.

TOP CỔ PHIẾU ẢNH HƯỞNG VN-INDEX



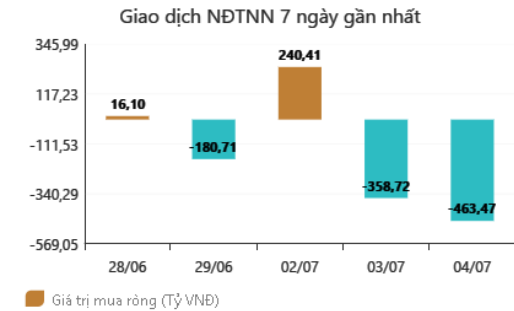
DANH MỤC CỔ PHIẾU ĐANG KHUYẾN NGHỊ

Stt	Mã cổ phiếu	Giá hiện tại	Giá mua	Ngày mua	Giá mục tiêu	Giá cắt lỗ dự kiến	Giá bán	Ngày bán	Tỷ lệ %	Ghi chú
32	HAG	5.21	5.1	27/06/2018	6	4,5	-	-	-	Chưa chốt
33	VGC	20,6	20	29/06/2018	26	18	-	-	-	Chưa chốt

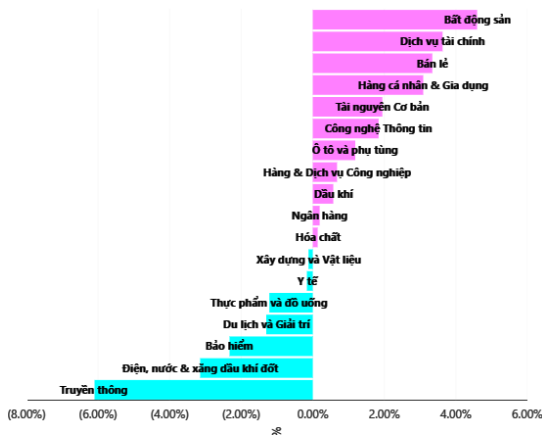
DANH MỤC CỔ PHIẾU ĐÃ KHUYẾN NGHỊ

Stt	Mã cổ phiếu	Giá hiện tại	Giá mua	Ngày mua	Giá mục tiêu	Giá cắt lỗ	Giá bán	Ngày bán	Tỷ lệ %	Ghi chú
1	NTL	-	8,65	07/11/2017	11	8.5	9,53	15/03/2018	+12%	Đã chốt, điều chỉnh cổ tức 10%
2	VJC	-	116,2	09/11/2017	138	105	213,4	26/01/2018	+84%	Đã chốt ngắn hạn
3	SHB	-	7,8	14/11/2017	10	7.3	9.5	05/12/2017	+22%	Đã chốt
4	DRC	-	22,2	15/11/2017	27	20	29,4	16/01/2018	+32%	Đã chốt, điều chỉnh cổ tức 5%
5	PVS	-	16,4	17/11/2017	20	15.7	19.5	05/12/2017	+19%	Đã chốt
6	HNF	-	32	20/11/2017	45	27	47	24/11/2017	+47%	Đã chốt
7	DHG	-	100,5	21/11/2017	120	90	110	16/01/2018	9%	Đã chốt, điều chỉnh cổ tức 15%
8	VGC	-	25,7	27/11/2017	30	22	24	28/05/2018	-7%	Đã chốt
9	VCW	-	40	30/11/2017	50	35	38	15/03/2018	-5%	Đã chốt
10	VOC	-	20.5	07/12/2017	25	18	18	16/01/2018	-12%	Đã chốt
11	TMT	-	9.7	08/12/2017	11	8.6	9	11/01/2018	-7%	Đã chốt
12	REE	-	36,4	12/12/2017	50	33	33,3	25/05/2018	-8%	Đã chốt
13	VPB	-	38,5	18/12/2017	50	35	52,5	01/02/2018	+36%	Đã chốt
14	VCG	-	22,2	18/12/2017	28	20.7	25	01/02/2018	+13%	Đã chốt, điều chỉnh cổ tức 8%
15	PVE	-	8.6	27/12/2017	11	7	7,2	02/05/2018	-16%	Đã chốt
16	PC1	-	38,7	04/01/2018	46	37	37	05/02/2018	-4%	Đã chốt
17	SHS	-	21,7	09/01/2018	30	19	22,6	17/04/2018	+4%	Đã chốt
18	TVN	-	10	10/01/2018	14	8	10,9	01/06/2018	+9%	Đã chốt
19	VGG	-	62	25/01/2018	75	55	57	15/03/2018	-8%	Đã chốt
20	PVS	-	21	12/02/2018	25	17,5	23,3	15/03/2018	+11%	Đã chốt
21	VRE	-	47,75	13/02/2018	60	42	43	25/05/2018	-10%	Đã chốt
22	HBC	-	39	05/03/2018	45	35	47	15/03/2018	+21%	Đã chốt
23	LHG	-	23	15/03/2018	32,5	21,5	21,5	28/05/2018	-7%	Đã chốt
24	GMD	-	30,5	19/03/2018	36	27	27	26/04/2018	-11%	Chạm điểm cắt lỗ ngắn hạn
25	BSR	-	26,2	26/03/2017	33	22	22	19/04/2018	-16%	Chạm điểm cắt lỗ ngắn hạn
26	VHC	-	71,5	05/04/2018	80	64	64	26/04/2018	-10%	Chạm điểm cắt lỗ ngắn hạn
27	LPB	-	15,8	23/04/2018	18	13	13	21/05/2018	-17%	Chạm điểm cắt lỗ ngắn hạn
28	PLX	-	64,5	14/05/2018	75	56	58	28/05/2018	-10%	Đã chốt
29	HSG	-	10,7	01/06/2018	13	9,5	13,6	11/06/2018	+27%	Đã chốt
30	GAS	-	100	06/06/2018	115	90	97	14/06/2018	-3%	Đã chốt vì thị trường chung bất lợi
31	NVL	-	52,5	07/06/2018	60	46	50,2	21/06/2018	-4%	Đã chốt vì thị trường chung xấu

GD NƯỚC NGOÀI TRÊN HSX



TĂNG, GIẢM NGÀNH TRONG NGÀY



TỶ TRỌNG NHÀ ĐẦU TƯ GIAO DỊCH



PHÂN TÍCH TIN TỨC NỔI BẬT

Quỹ Kingsmead từ bỏ cổ phiếu Trung Quốc để đầu tư vào TTCK Việt Nam

John Foo – Chuyên gia quản lý các quỹ đầu cơ chỉ tập trung vào chiến lược long-only trong 20 năm qua – đã bán sạch cổ phiếu Trung Quốc lần đầu tiên trong sự nghiệp quản lý quỹ. Long-only là chiến lược đầu tư vào các cổ phiếu bị định giá thấp và né tránh các cổ phiếu bị định giá cao. Quỹ Kingsmead Asset Management của ông Foo đã không còn đầu tư giá lên và giá xuống vào thị trường chứng khoán Trung Quốc từ 2 tháng trước, khi căng thẳng thương mại và chiến dịch thắt chặt tín dụng nội địa gia tăng, ông cho biết trong một cuộc phỏng vấn. Quỹ Kingsmead quản lý khoảng 60 triệu USD trong một quỹ đầu cơ chỉ tập trung vào châu Á và còn kiểm soát tiền khách hàng trong những tài khoản riêng. Quyết định rời bỏ thị trường chứng khoán Trung Quốc của ông Foo cũng không khó hiểu khi làn sóng bán tháo 2 ngàn tỷ USD ở thị trường nước này ngày càng mạnh hơn trong tuần qua. Nhà đầu tư lo ngại rằng xung đột thương mại với Mỹ sẽ gây tổn thương tới một nền kinh tế vốn đang chịu tác động nặng nề từ chiến dịch giảm bớt đòn bẩy trong nước (deleveraging drive). Chỉ số Shanghai Composite của Trung Quốc chạm mức thấp nhất kể từ tháng 1/2016 trong cơn bán tháo hoảng loạn. **Khi Trung Quốc không còn được ưa chuộng, quỹ Kingsmead lại gia tăng đầu tư vào Việt Nam, như CTCP Tập đoàn Đất Xanh (HOSE: DXG) và CTCP Tập đoàn Hòa Phát (HOSE: HPG) – công ty sản xuất thép niêm yết lớn nhất của Việt Nam và hưởng lợi rất nhiều từ sự gia tăng của nhu cầu bất động sản và cơ sở hạ tầng.**

Thủ tướng Đức cảnh báo nguy cơ chiến tranh thương mại Mỹ-EU

Thủ tướng Đức Angela Merkel ngày 4/7 cảnh báo chính quyền Tổng thống Donald Trump rằng nếu Mỹ áp thuế quan mới lên xe hơi nhập khẩu thì hậu quả nghiêm trọng sẽ xảy ra. "Chúng ta giờ đã chịu thuế thép và nhôm và đang đứng trước nguy cơ bị áp thuế xe hơi", hãng tin CNN dẫn lời bà Merkel phát biểu trước Quốc hội Đức ngày 4/7. "Đây là con đường của xung đột thương mại, tôi không muốn sử dụng từ ngữ nặng nề hơn. Cần phải cố gắng hết sức để giảm căng thẳng, để xung đột này không trở thành một cuộc chiến tranh thương mại". Hôm thứ Tư, các tổ chức đại diện cho công nghiệp ô tô Đức nói rằng việc Mỹ áp thuế sẽ ảnh hưởng xấu đến đầu tư vào lĩnh vực này ở Mỹ. Họ nói hiện có hơn 300 cơ sở xe hơi Đức ở Mỹ, hỗ trợ gần 120.000 việc làm. Theo bà Merkel, thay vì áp thuế, Mỹ nên làm việc với các đối tác thương mại để tìm ra giải pháp đa phương cho các mối bất mãn về thương mại của Washington. "Đức sẽ làm tất cả những gì có thể để ngăn căng thẳng leo thang", bà nói.

THÔNG KÊ TRONG NGÀY

Ngày	Mã phái sinh	+/-	Mở cửa	Cao nhất	Thấp nhất	Đóng cửa	Khớp lệnh	
							Khối lượng (Hợp đồng)	Giá trị (tỷ VND)
07/04/2018	VN30F1807	0,33%	889,40	898,00	878,60	893,00	147.237	13.080,27
07/04/2018	VN30F1808	0,01%	887,00	896,00	880,00	891,20	667	59,33
07/04/2018	VN30F1809	0,01%	889,50	896,00	875,00	894,00	266	23,67
07/04/2018	VN30F1812	0,03%	893,00	896,00	878,00	892,40	275	24,45

TOP 5 TĂNG GIÁ HSX
TOP 5 GIẢM GIÁ HSX

Mã	Giá	+/-	KLGD (CP)	GTGD (Tr VND)	Mã	Giá	+/-	KLGD (CP)	GTGD (Tr VND)
DAT	20.650	6,99%	40	1	TLD	13.450	-6,92%	421.710	5.672
PNJ	81.300	6,97%	493.240	38.777	LAF	6.050	-6,92%	11.460	71
VHM	110.800	6,95%	1.358.170	148.516	SJF	20.000	-6,98%	45.990	928
MCP	33.150	6,94%	3.110	93	BHN	86.500	-6,99%	4.930	427
NVT	5.430	6,89%	293.030	1.589	YEG	256.700	-6,99%	10.000	2.567

TOP 5 TĂNG GIÁ HNX
TOP 5 GIẢM GIÁ HNX

Mã	Giá	+/-	KLGD (CP)	GTGD (Tr VND)	Mã	Giá	+/-	KLGD (CP)	GTGD (Tr VND)
DCS	1.100	10,00%	53.520	59	D11	12.200	-9,63%	200	3
DNM	16.500	10,00%	100	2	LCS	2.800	-9,68%	20.000	56
VE4	7.700	10,00%	100	1	HVA	2.800	-9,68%	12.200	35
NBW	17.700	9,94%	200	4	VE1	12.100	-9,70%	2.800	35
DIH	12.200	9,91%	2.700	33	NRC	40.500	-9,80%	14.600	644

TOP MUA RÒNG HSX
TOP BÁN RÒNG HSX

Mã chứng khoán	Giá	+/- %	GT Mua ròng (Tr. VND)	Mã chứng khoán	Giá	+/- %	GT Bán ròng (Tr.VND)
E1VFN30	14,990	1.28	37,145.09	VIC	105,000	5.32	147,658.62
SSI	27,250	5.62	18,405.83	VHM	110,800	6.95	109,339.15
VRE	38,600	0.78	8,577.21	BID	22,900	-0.65	49,215.04
VCI	74,500	4.20	5,849.24	HDB	34,300	-1.15	30,582.61
BMP	58,000	2.65	5,399.81	MSN	74,100	0.14	28,981.76

HỆ THỐNG KHUYẾN NGHỊ CỦA VIETFIRST

Hệ thống khuyến nghị của VFS được xây dựng dựa trên sự chênh lệch giữa giá cổ phiếu thị trường tại thời điểm đánh giá và giá mục tiêu 12 tháng

Hệ thống khuyến nghị	Diễn giải
MUA	Nếu giá mục tiêu cao hơn giá thị trường từ 15% trở lên
THEO DÕI	Nếu giá mục tiêu cao hơn giá thị trường từ 5 – 15%
NẮM GIỮ	Nếu giá mục tiêu cao hơn giá thị trường không quá 5%
BÁN	Nếu giá mục tiêu thấp hơn giá thị trường tối thiểu 5%

© CÔNG TY CỔ PHẦN CHỨNG KHOÁN NHẤT VIỆT (VFS)

Hội sở Hồ Chí Minh

Tòa nhà Central Park, lầu 2, 117 – 119 Nguyễn Du, P. Bến Thành, Q. 1, TP. HCM

Điện thoại: **(84-8) 62556586** Fax: **(84-8) 62556580**

Website: www.vfs.com.vn

Chi nhánh Hà Nội

Tầng 10, Tòa nhà Sentinel Place, 41A Lý Thái Tổ, P. Lý Thái Tổ, Q. Hoàn Kiếm, Hà Nội

Điện thoại: **(84-4) 39288222 – Ext: 117** Fax: **(84-4) 39338222**

Tuyên bố miễn trách nhiệm: Bản quyền thuộc về Công ty CP Chứng khoán Nhất Việt (VFS). Những thông tin sử dụng trong báo cáo được thu thập từ những nguồn đáng tin cậy và VFS không chịu trách nhiệm về tính chính xác của chúng. Quan điểm thể hiện trong báo cáo này là của (các) tác giả và không nhất thiết liên hệ với quan điểm chính thức của VFS. Không một thông tin cũng như ý kiến nào được viết ra nhằm mục đích quảng cáo hay khuyến nghị mua/bán bất kỳ chứng khoán nào. Báo cáo này không được phép sao chép, tái bản bởi bất kỳ cá nhân hoặc tổ chức nào khi chưa được phép của VFS.