

**VN-Index**  
**951,9**    **-0,09%**    **↑ 227**    **63**    **↓ 203**

**XU HƯỚNG DÒNG TIỀN**



VN-Index có phiên giao dịch biến động mạnh với việc chỉ số tăng mạnh đầu phiên và đóng cửa giảm điểm cuối phiên. Chốt phiên chỉ số giảm nhẹ 0,09 điểm (-0,09%) với KLGD tăng mạnh so với phiên liền trước. Dòng tiền chốt lời khi chỉ số tiến lại vùng đỉnh cũ 960 là khá mạnh và đặc biệt lần lượt vào khoảng 15 phút cuối phiên. Chốt phiên độ rộng thị trường duy trì ở trạng thái khá cân bằng với: 227 cổ phiếu tăng giá với tổng GTGD tăng là 3.357 tỷ đồng so với 203 cổ phiếu giảm với tổng GTGD giảm là 4.671 tỷ đồng. Điểm nhấn tích cực thì vẫn nằm ở nhóm vốn hóa vừa khi dòng tiền tiếp tục chảy mạnh vào nhóm này với việc nhiều cổ phiếu tăng mạnh vượt đỉnh như PVD PVS SZC PHR VND ... Nhóm ngành nổi bật thì có Hàng không Chứng khoán Dầu khí và BĐS khu công nghiệp thu hút được dòng tiền nhờ tin tức tích cực về Vắcxin điều trị covid\_19. Nhà đầu tư nước ngoài bán ròng rất mạnh gần 762 tỷ tại đúng ngưỡng kháng cự đỉnh cũ gây nhiều lo ngại cho nhà đầu tư. Nhìn chung, dòng tiền chốt lời là mạnh. Vì vậy, phiên giao dịch tiếp theo là quan trọng để xác nhận xu hướng của dòng tiền.

**Hnx-Index**  
**141,37**    **+1,65%**    **↑ 72**    **67**    **↓ 73**

**PHÂN TÍCH KỸ THUẬT**



VN-Index chốt phiên giảm nhẹ mặc dù đã tăng mạnh tạo khoảng trống giá đầu phiên. KLGD tăng mạnh kết hợp với mô hình nền Shooting Star cho thấy lực chốt lời mạnh tại vùng kháng cự 960. Điểm tích cực là vẫn có rất nhiều cổ phiếu vốn hóa vừa vượt đỉnh như VND PHR PVD... Dòng cổ phiếu vốn hóa lớn vẫn tích lũy chặt chẽ. Các chỉ báo tiếp tục có xu thế cải thiện. Điểm nhấn tiêu cực bên cạnh dòng tiền chốt lời là việc nước ngoài bán ròng rất mạnh. Đây là dấu hiệu rất không tốt khi mà chỉ số đang tiếp cận lại vùng đỉnh cũ. Mô hình đảo chiều hai đỉnh có thể sẽ hình thành nếu một phiên giảm điểm mạnh với KLGD lớn xác nhận của phiên giao dịch tiếp theo xảy ra. Vì vậy, phiên giao dịch tới là quan trọng với xu hướng thị trường.

**CHIẾN LƯỢC GIAO DỊCH**

Sau phiên bùng nổ mạnh mẽ ngày 09/11/2020 thì ngay phiên hôm sau 10/11 VN-Index lại có một phiên giao dịch khá xấu về mặt kỹ thuật như đã phân tích ở trên. Tuy nhiên, nếu bóc tách chỉ số thì cũng không phải mọi thứ đều xấu, vẫn có những tín hiệu tích cực bên trong. Đặc biệt, là việc các cổ phiếu duy trì được sự tích lũy chặt chẽ và bùng nổ luân phiên. Theo chúng tôi, rủi ro là có tuy nhiên xu hướng hồi phục về cơ bản vẫn đang được duy trì và việc thị trường điều chỉnh khi chạm kháng cự cũng là khá bình thường. Vì vậy, chiến lược vẫn là nắm giữ danh mục đã có chưa vi phạm và quan sát chặt chẽ phiên hôm nay, đặc biệt là các dấu hiệu cuối phiên. Trường hợp thị trường tiếp tục giảm với KLGD lớn, nhà đầu tư có thể cân nhắc hạ tỷ trọng với các cổ phiếu đầu tư ngắn hạn. Danh sách cổ phiếu quan sát: SZC DGC MWG FPT TCB CTG PVT GEX LDG

**Analyst: Nguyễn Minh Hoàng. Email: Hoang.nguyenminh@vfs.com.vn**

**DANH MỤC CỔ PHIẾU ĐÃ KHUYẾN NGHỊ**

STT	Mã cổ phiếu	Giá hiện tại	Giá mua	Ngày mua	Giá mục tiêu	Giá cắt lỗ	Giá bán	Ngày bán	Tỷ lệ %	Ghi chú
1	HPG	31.3	22.9	5/8/2020	30.5	20			36.7%	
2	TCB	22.1	23	20/10/2020	26	20.9			-3.9%	
3	DXG	12.75	11.9	4/11/2020	15	11			7.1%	
4	CTR	51.4	47.5	4/11/2020	70	46			8.2%	
5	CTG	30.6	30.3	4/11/2020	38	28			1.0%	
6	VSC	46	42.1	4/11/2020	48	38			9.3%	
7	DPM	17.45	17	4/11/2020	21	16.3			2.6%	
8	DCM	12.65	12.5	4/11/2020	15	11.3			1.2%	
9	PHR	60.8	57.1	4/11/2020	70	54			6.5%	

**DANH MỤC CỔ PHIẾU ĐÃ CHỐT**

STT	Mã cổ phiếu	Giá hiện tại	Giá mua	Ngày mua	Giá mục tiêu	Giá cắt lỗ	Giá bán	Ngày bán	Tỷ lệ %	Ghi chú
1	REE	36.9	33.8	05-08-20	38	32.7	37.2	31-08-20	10.1%	Gần giá mục tiêu, KC mạnh
2	FPT	49.5	46.3	05-08-20	53	43.5	50.3	31-08-20	8.6%	Cổ tức 10% TM 17/08/20
3	VHC	38.1	36.6	13-08-20	34.3	23.5	38.8	31-08-20	6.0%	Tăng tỷ trọng tiền mặt
4	CMX	14.9	13.64	13-08-20	19	14	15.2	31-08-20	11.4%	CP thưởng 10:1 ngày 26/08/2020
5	VCB	83.6	82	13-08-20	63	41.2	84.5	07-09-20	3.0%	Tăng tỷ trọng tiền mặt
6	PHR	56.5	53.2	13-08-20	42	35	58	31-08-20	9.0%	Tăng tỷ trọng tiền mặt
7	SJS	22.9	22.2	24-08-20	28	21	23	04-09-20	3.6%	Tăng tỷ trọng tiền mặt
8	PLX	52.5	46.9	24-08-20	65	45	53.1	31-08-20	13.2%	Tăng tỷ trọng tiền mặt
9	PVB	17.9	16.3	24-08-20	24	15	18.1	31-08-20	11.0%	Cổ tức 10% tiền mặt 24/09/2020
10	MBB	17.7	17.4	24-08-20	24	17	18.05	07-09-20	1.7%	CP có dấu hiệu suy yếu
11	PVD	11.3	10.55	24-08-20	19	10	11.55	04-09-20	9.5%	Tăng tỷ trọng tiền mặt
12	PVS	12.7	12.2	24-08-20	24	11.5	12.9	04-09-20	5.7%	Tăng tỷ trọng tiền mặt
13	CTD	76.2	78.2	24-08-20	111	75	76	01-09-20	-2.6%	Cổ tức 30% 28/08/2020, CP suy yếu
14	MSN	54.6	52.8	24-08-20	65	48.5	56.6	07-09-20	7.2%	CP có dấu hiệu suy yếu
15	GEX	25.95	21.3	25-08-20	28	20	25.95	07-09-20	21.8%	Đã tăng hơn 20% kể từ điểm mua
16	VEA	44.3	43.5	25-08-20	60	40	45	04-09-20	3.4%	Tăng tỷ trọng tiền mặt
17	DHC	45	44.4	09-09-2020	50	43.5	45.7	23-09-20	2.9%	CP có dấu hiệu suy yếu, tăng tỷ trọng tiền mặt

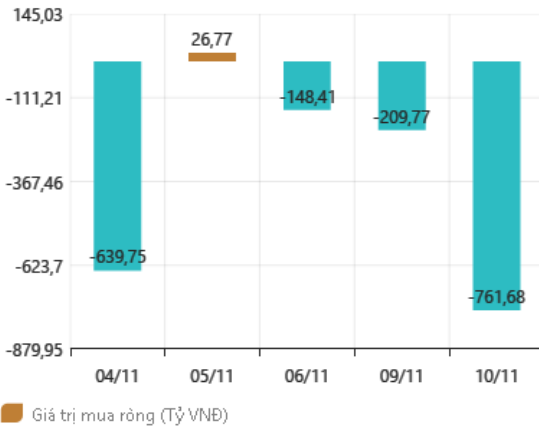
### DANH MỤC CỔ PHIẾU ĐÃ CHÓT

STT	Mã cổ phiếu	Giá hiện tại	Giá mua	Ngày mua	Giá mục tiêu	Giá cắt lỗ	Giá bán	Ngày bán	Tỷ lệ %	Ghi chú
18	VIC	93	91.2	14/09/2020	110	90	94	25/09/2020	3.1%	Tăng tỷ trọng tiền mặt
19	KDH	24.2	24.4	22/09/2020	28	23.8	24.35	25/09/2020	-0.2%	Cổ phiếu suy yếu & TT rủi ro
20	VNM	127.7	110	5/8/2020	132	103.5	127.7	25/09/2020	16.1%	Tăng tỷ trọng tiền mặt
21	MPC	31.2	26.7	25/8/2020	34	25.5	31.8	25/09/2020	19.1%	Tăng tỷ trọng tiền mặt
22	KDC	36.5	34.9	9/9/2020	39	32.5	37	29/09/2020	6.0%	Thị trường chung xấu
23	VRE	27.8	28.75	23/09/2020	35	27.3	28	29/09/2020	-3.3%	Thị trường chung xấu
24	MWG	104.3	76.5	5/8/2020	112	71.44	104.3	30/09/2020	36.3%	Chốt lời bảo toàn lợi nhuận
25	PNJ	61.2	59.6	14/09/2020	78	58	61.2	05/10/2020	2.7%	Thị trường rủi ro
26	CTR	45.6	41.4	14/09/2020	48	40.5	45.90	08/10/2020	10.9%	Thị trường rủi ro

## TIN TỨC NỔI BẬT

### GIAO DỊCH NƯỚC NGOÀI TRÊN HSX

Giao dịch NĐTNN 7 ngày gần nhất



Hiệu ứng từ các FTA giúp xuất khẩu tôm liên tục bứt phá

Báo Công thương | 2020-11-10T00:00:00

Nhờ tác động từ các Hiệp định thương mại tự do thế hệ mới (FTA), xuất khẩu tôm đến các thị trường EU, Canada... đã liên tục tăng trưởng khả quan trong thời gian qua.

Là lĩnh vực duy nhất tăng trưởng liên tục kể từ tháng 2 đến nay, xuất khẩu tôm của Việt Nam đang là điểm sáng cho thủy sản. Ông Trương Đình Hòa - Tổng Thư ký Hiệp hội Chế biến và Xuất khẩu thủy sản Việt Nam (VASEP) cho biết: Tháng 9/2020, xuất khẩu tôm Việt Nam đạt gần 385 triệu USD, tăng trên 25% so với tháng 9/2019, mức tăng trưởng cao nhất kể từ tháng 3 năm nay. Lũy kế 9 tháng đầu năm nay, xuất khẩu tôm đạt 2,7 tỷ USD, tăng 10,5% so với cùng kỳ năm ngoái.

Trong các mặt hàng tôm xuất khẩu là tôm chế biến, tôm đông lạnh, tôm thẻ... thì Việt Nam được đánh giá đứng đầu ở phân khúc tôm chế biến khi chiếm tới 28% tổng giá trị xuất khẩu thế giới. Các dữ liệu của VASEP cho thấy, năm 2019, giá trị xuất khẩu tôm chế biến của Việt Nam đạt 1,3 tỷ USD, tương đương 40% tổng giá trị xuất khẩu tôm của Việt Nam. Đà tăng trưởng này đã tiếp tục giữ được trong suốt các tháng qua dù dịch bệnh Covid-19 vẫn chưa được kiểm soát.

Đặc biệt, trong năm 2020, dù chịu tác động nặng nề từ đại dịch Covid-19 song xuất khẩu tôm của Việt Nam đi các thị trường như Mỹ, EU, Nhật Bản, Canada... vẫn đạt mức tăng trưởng khả quan. Trong đó, tại thị trường EU, dưới tác động của Hiệp định Thương mại tự do Việt Nam - EU (EVFTA), thuế nhập khẩu tôm chế biến giảm dần từ 7% về 0% trong 7 năm tiếp theo. Trong khi đó, thuế nhập khẩu của các đối thủ cạnh tranh như Ấn Độ, Ecuador, Indonesia, Thái Lan vẫn duy trì ở mức từ 4% đến 20% tùy quốc gia. Với mức thuế nhập khẩu giảm, thị phần tôm chế biến của Việt Nam được kỳ vọng sẽ gia tăng ngay trong thời gian tới do khả năng cạnh tranh giá bán tốt hơn.

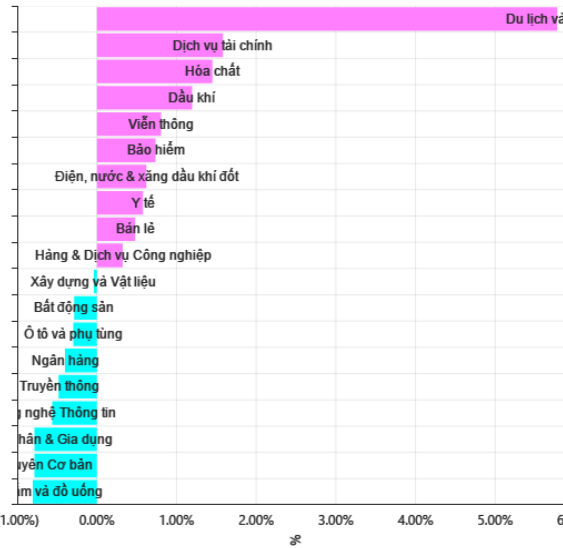
Ông Hòa cho biết, thực tế kể từ tháng 8 vừa qua, xuất khẩu tôm nói chung, tôm chế biến nói riêng qua EU đã tăng từ 10-15% so với tháng 7/2020 nhờ hiệu ứng tích cực của EVFTA. Cụ thể, số liệu từ Tổng cục Hải quan cho thấy, tháng 9/2020, xuất khẩu tôm Việt Nam sang EU đạt 57,6 triệu USD, tăng 35,4% so với cùng kỳ năm ngoái. Tính chung 9 tháng đầu năm nay, xuất khẩu tôm sang thị trường này đạt trên 371 triệu USD, tăng 2,3%. Đáng mừng hơn, doanh số bán lẻ hoặc online tiếp tục tăng và nhu cầu tiêu thụ tôm cho phân khúc bán lẻ sẽ lớn hơn để chuẩn bị cho các kỳ nghỉ lễ cuối năm.

Còn tại thị trường Canada, nhờ tác động của Hiệp định Đối tác toàn diện và Tiến bộ xuyên Thái Bình Dương (CPTPP), xuất khẩu tôm tại quốc gia này cũng tăng rõ rệt. Tính tới 15/10/2020, xuất khẩu tôm Việt Nam sang Canada đạt 146,5 triệu USD, tăng gần 29% so với cùng kỳ năm ngoái.

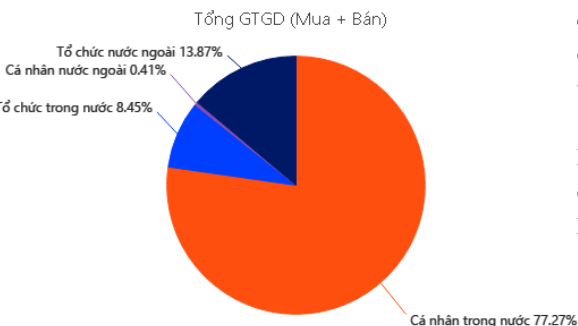
Trước đó, trong 5 năm (2015-2019), xuất khẩu tôm Việt Nam sang Canada cũng tăng từ 139 triệu USD năm 2015 lên 152 triệu USD/năm. Một điểm đáng chú ý, Canada được coi là cửa ngõ vào thị trường toàn cầu nhờ khả năng tiếp cận thị trường ưu tiên thông qua 14 hiệp định thương mại với 51 quốc gia và gần 1,5 tỷ người tiêu dùng, tổng GDP là 49,3 nghìn tỷ USD. Do đó, VASEP khuyến cáo doanh nghiệp tôm đẩy mạnh xuất khẩu vào Canada. Để thực hiện, theo VASEP, các doanh nghiệp phải đáp ứng một số yêu cầu từ CPTPP như: Nguồn nhân lực, chuỗi sản xuất, an toàn vệ sinh thực phẩm... nhằm tăng sức cạnh tranh cho hàng hóa tại thị trường này.

Ngoài EU và Canada, ở các thị trường Nhật Bản, ASEAN... VASEP cũng đang khuyến cáo doanh nghiệp có giải pháp nâng sức cạnh tranh cho tôm nhằm tăng xuất khẩu để hưởng thuế quan theo những FTA đã ký kết tại những quốc gia này.

### TĂNG, GIẢM NGÀNH TRONG NGÀY



### GIAO DỊCH THEO LOẠI NHÀ ĐẦU TƯ



**THỐNG KÊ TRONG NGÀY**

Ngày	Mã phái sinh	+/-	Mở cửa	Đóng cửa	Thấp nhất	Cao nhất	Khớp lệnh	
							Khối lượng (Hợp đồng)	Giá trị (tỷ VNĐ)
10/11/2020	VN30F2011	-2 (-0.22%)	934.5	921	935.4	921	130,274	
10/11/2020	VN30F2012	0.90 (0.10%)	710	723	732	921.9	532	
10/11/2020	VN30F2103	3.30 (0.36%)	709.9	720	725.9	921	46	
10/11/2020	VN30F2106	1.60 (0.17%)	710	716	724.8	918.9	38	

TOP 5 TĂNG GIÁ HSX					TOP 5 GIẢM GIÁ HSX				
Mã	Giá ĐC	+/-	KLGD (CP)	GTGD (Tr VNĐ)	Mã	Giá ĐC	+/-	KLGD (CP)	GTGD (Tr VNĐ)
VJC	113,40	+7,40/+6,98%	694.840		TLD	8,14	-0,61/-6,97%	1.494.650	
COM	51,50	+3,35/+6,96%	5.670		HRC	45,60	-3,40/-6,94%	50.000	
CMV	13,20	+0,85/+6,88%	10.000		VAF	9,18	-0,68/-6,90%	8.670	
TCR	3,42	+0,22/+6,88%	70.000		PNC	8,21	-0,59/-6,70%	500.000	
AST	51,30	+3,30/+6,88%	464.250		TNA	13,00	-0,90/-6,47%	167.990	

TOP 5 TĂNG GIÁ HNX					TOP 5 GIẢM GIÁ HNX				
Mã	Giá ĐC	+/-	KLGD (CP)	GTGD (Tr VNĐ)	Mã	Giá ĐC	+/-	KLGD (CP)	GTGD (Tr VNĐ)
VC6	6,70	+0,60/+9,84%	800.000		L61	12,60	-1,40/-10,00%	100.000	
PGT	4,50	+0,40/+9,76%	2.500		PSC	13,10	-1,40/-9,66%	100.000	
ARM	16,90	+1,50/+9,74%	200.000		VNC	30,40	-3,20/-9,52%	200.000	
PMP	9,20	+0,80/+9,52%	100.000		VGP	23,30	-2,40/-9,34%	5.830	
KTS	13,90	+1,20/+9,45%	100.000		HLC	6,80	-0,70/-9,33%	120.000	

TOP MUA RÒNG HSX					TOP BÁN RÒNG HSX				
Mã	Giá ĐC	+/-	KLGD (CP)	GTGD (Tr VNĐ)	Mã	Giá ĐC	+/-	KLGD (CP)	GTGD (Tr VNĐ)
VRE	26,70	+0,60/+2,30%	4.645.660	124.548.910	HPG	31,30	-0,20/-0,63%	-5.904.180	-186.582.850
VJC	113,40	+7,40/+6,98%	205.330	23.014.420	MSN	95,40	-0,20/-0,21%	-1.390.860	-132.705.560
BVH	53,50	+0,60/+1,13%	339.400	18.136.620	VNM	107,50	-1,30/-1,19%	-1.126.561	-121.912.650
DGW	68,00	+2,20/+3,34%	118.760	7.834.250	CTG	30,60	-0,35/-1,13%	-3.426.940	-106.138.590
PVD	11,65	+0,30/+2,64%	638.350	7.522.530	MBB	18,10	-0,15/-0,82%	-3.125.850	-56.962.180

## HỆ THỐNG KHUYẾN NGHỊ CỦA VIETFIRST

Hệ thống khuyến nghị của VFS được xây dựng dựa trên sự chênh lệch giữa giá cổ phiếu thị trường tại thời điểm đánh giá và giá mục tiêu 12 tháng

Hệ thống khuyến nghị	Diễn giải
MUA	Nếu giá mục tiêu cao hơn giá thị trường từ 15% trở lên
THEO DÕI	Nếu giá mục tiêu cao hơn giá thị trường từ 5 – 15%
NẮM GIỮ	Nếu giá mục tiêu cao hơn giá thị trường không quá 5%
BÁN	Nếu giá mục tiêu thấp hơn giá thị trường tối thiểu 5%

## © CÔNG TY CỔ PHẦN CHỨNG KHOÁN NHẤT VIỆT (VFS)

### Hội sở Hồ Chí Minh

Tòa nhà Central Park, lầu 1, 117 - 119 - 121 Nguyễn Du, P. Bến Thành, Q. 1, TP. HCM

Điện thoại: **(84-8) 62556586** Fax: **(84-8) 62556580**

Website: [www.vfs.com.vn](http://www.vfs.com.vn)

### Chi nhánh Hà Nội

Tầng 9B, Tòa nhà Leadvisor place, 41A Lý Thái Tổ, P. Lý Thái Tổ, Q. Hoàn Kiếm, Hà Nội

Điện thoại: **(84-4) 39288222** – Ext: **117** Fax: **(84-4) 39338222**

-----  
----  
**Tuyên bố miễn trách nhiệm:** Bản quyền thuộc về Công ty CP Chứng khoán Nhất Việt (VFS). Những thông tin sử dụng trong báo cáo được thu thập từ những nguồn đáng tin cậy và VFS không chịu trách nhiệm về tính chính xác của chúng. Quan điểm thể hiện trong báo cáo này là của (các) tác giả và không nhất thiết liên hệ với quan điểm chính thức của VFS. Không một thông tin cũng như ý kiến nào được viết ra nhằm mục đích quảng cáo hay khuyến nghị mua/bán bất kỳ chứng khoán nào. Báo cáo này không được phép sao chép, tái bản bởi bất kỳ cá nhân hoặc tổ chức nào khi chưa được phép của VFS.