

Vn-index  
997,26 +0,29% ↑ 141 68 ↓ 161



Hnx-index  
103,50 +0,47% ↑ 59 239 ↓ 70



XU HƯỚNG DÒNG TIỀN

Sau phiên bùng nổ hôm qua, cổ phiếu ngân hàng và dầu khí nhanh chóng hạ nhiệt và không còn giữ vai trò dẫn dắt chỉ số. Thay vào đó là sự bứt phá của cổ phiếu VIC lên mức đỉnh cao mới giúp sắc xanh vẫn được duy trì đến khi đóng phiên. Cổ phiếu BSR vẫn trong quá trình “dò đáy” mới. Điểm sáng thị trường là sắc xanh đồng loạt ở nhóm dệt may và các cổ phiếu ngành tôm như MPC, FMC, CMX tăng điểm mạnh nhờ thông tin Bộ Thương mại Mỹ (DOC) vừa công bố thuế chống bán phá giá cho tôm Việt Nam ở POR13 là 0%. Sự phân hóa diễn ra mạnh mẽ khiến VN-Index chưa thể chinh phục ngưỡng kháng cự tâm lý 1,000 điểm trong phiên hôm nay. Khỏi ngoại quay trở lại trạng thái bán ròng quen thuộc với hơn 87 tỷ đồng trên Hsx. Diễn biến căng thẳng trở lại ở bãi Tư Chính cộng với với Chủ tịch Fed Jerome Powell chuẩn bị có bài phát biểu vào thứ Sáu (dấu hiệu rằng Fed sẽ cắt giảm lãi suất vào tháng 9) khiến cho giới đầu tư vẫn còn khá thận trọng.

PHÂN TÍCH KỸ THUẬT

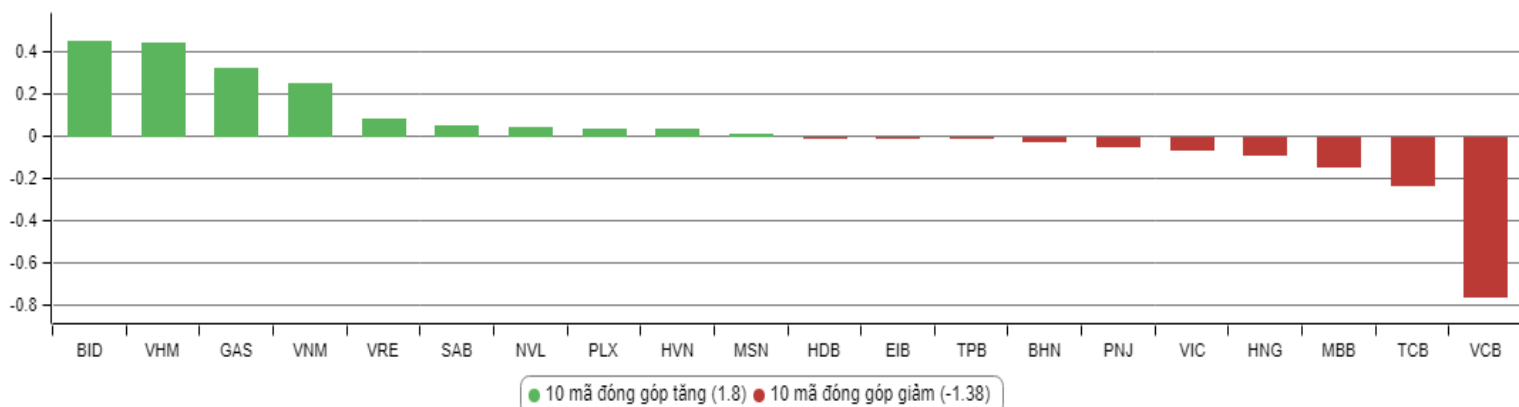
Trên đồ thị kỹ thuật chỉ số Vn-index có cây nến tăng điểm dạng mẫu Doji và thường theo sau sẽ là cây nến đỏ giảm điểm nên có thể cuối phiên thị trường sẽ đóng cửa thấp hơn mở cửa. Chỉ số một lần nữa lại hướng về mốc tâm lý quan trọng 1.000 và trong vùng kháng cự mạnh từ đầu năm tới nay. Chúng tôi đánh giá chỉ số có thể sẽ sớm retest mốc kháng cự này nhưng cũng sẽ không dễ dàng để bứt phá ngay mà sẽ có những phiên giao dịch rung lắc mạnh và tích lũy tại đây.

CHIẾN LƯỢC GIAO DỊCH

Thị trường bứt tốc nhờ lực đẩy của nhóm cổ phiếu trụ thì cũng dễ rung lắc khi các cổ phiếu này điều chỉnh. Nhà đầu tư cần bình tĩnh trong giao dịch, tận dụng những nhịp giảm để gia tăng tỷ trọng cổ phiếu tốt, trong đó chúng tôi nhận thấy cơ hội khá lớn tại nhóm cổ phiếu ngành chứng khoán. Sự phân hóa là điều dễ nhận thấy nên nhà đầu tư cần biết chọn lọc và kiên trì nắm giữ. Chúng tôi khuyến nghị gia tăng tỷ trọng nắm giữ cổ phiếu, trong đó ưu tiên tại nhóm cổ phiếu có dòng tiền hướng đến và có định giá hấp dẫn như: VN30, ngân hàng, chứng khoán, dầu khí, bất động sản, ngành tôm...

Hạn chế giao dịch và đứng ngoài đối với nhóm cổ phiếu pha loãng liên tục, nhóm cổ phiếu vốn hóa nhỏ mới niêm yết, nhóm cổ phiếu đầu cơ penny, nhóm cổ phiếu ngành đường, cao su tự nhiên, thép... giai đoạn hiện tại.

### TOP CỔ PHIẾU ẢNH HƯỞNG VN-INDEX



### KHUYẾN NGHỊ TRONG NGÀY

STT	Mã cổ phiếu	Giá hiện tại	Giá mua dự kiến	Ngày mua	Giá mục tiêu	Giá cắt lỗ dự kiến	Lý do

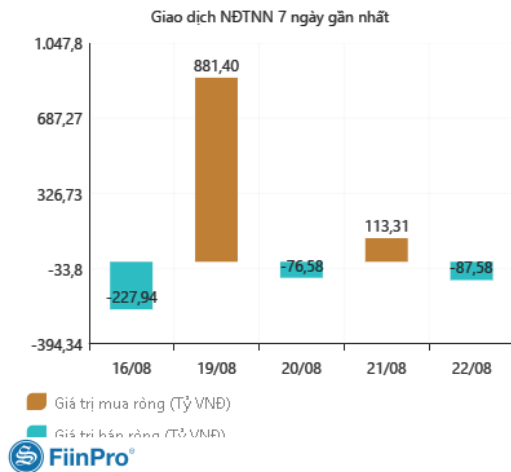
### DANH MỤC CỔ PHIẾU ĐANG KHUYẾN NGHỊ

Stt	Mã cổ phiếu	Giá hiện tại	Giá mua	Ngày mua	Giá mục tiêu	Giá cắt lỗ dự kiến	Giá bán	Ngày bán	Tỷ lệ %	Ghi chú
50	MSN	78	75,5	09/08/2019	85	67,5	-	-	-	Chưa chốt
51	DVP	43,8	44	13/08/2019	54	42	-	-	-	Chưa chốt
52	FPT	53	52,8	20/08/2019	60	47	-	-	-	Chưa chốt

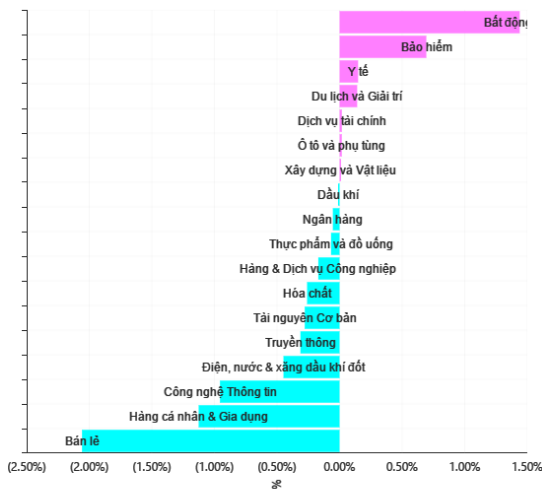
**DANH MỤC CỔ PHIẾU ĐÃ KHUYẾN NGHỊ**

	Mã cổ phiếu	Giá mua	Ngày mua	Giá mục tiêu	Giá cắt lỗ	Giá bán	Ngày bán	Tỷ lệ %	Ghi chú
1	NTL	8,65	07/11/2017	11	8,5	9,53	15/03/2018	+12%	Đã chốt, điều chỉnh cổ tức 10%
2	VJC	116,2	09/11/2017	138	105	213,4	26/01/2018	+84%	Đã chốt ngắn hạn
3	SHB	7,8	14/11/2017	10	7,3	9,5	05/12/2017	+22%	Đã chốt
4	DRC	22,2	15/11/2017	27	20	29,4	16/01/2018	+32%	Đã chốt, điều chỉnh cổ tức 5%
5	PVS	16,4	17/11/2017	20	15,7	19,5	05/12/2017	+19%	Đã chốt
6	HNF	32	20/11/2017	45	27	47	24/11/2017	+47%	Đã chốt
7	DHG	100,5	21/11/2017	120	90	110	16/01/2018	9%	Đã chốt, điều chỉnh cổ tức 15%
8	VGC	25,7	27/11/2017	30	22	24	28/05/2018	-7%	Đã chốt
9	VCW	40	30/11/2017	50	35	38	15/03/2018	-5%	Đã chốt
10	VOC	20,5	07/12/2017	25	18	18	16/01/2018	-12%	Đã chốt
11	TMT	9,7	08/12/2017	11	8,6	9	11/01/2018	-7%	Đã chốt
12	REE	36,4	12/12/2017	50	33	33,3	25/05/2018	-8%	Đã chốt
13	VPB	38,5	18/12/2017	50	35	52,5	01/02/2018	+36%	Đã chốt
14	VCG	22,2	18/12/2017	28	20,7	25	01/02/2018	+13%	Đã chốt, điều chỉnh cổ tức 8%
15	PVE	8,6	27/12/2017	11	7	7,2	02/05/2018	-16%	Đã chốt
16	PCI	38,7	04/01/2018	46	37	37	05/02/2018	-4%	Đã chốt
17	SHS	21,7	09/01/2018	30	19	22,6	17/04/2018	+4%	Đã chốt
18	TVN	10	10/01/2018	14	8	10,9	01/06/2018	+9%	Đã chốt
19	VGG	62	25/01/2018	75	55	57	15/03/2018	-8%	Đã chốt
20	PVS	21	12/02/2018	25	17,5	23,3	15/03/2018	+11%	Đã chốt
21	VRE	47,75	13/02/2018	60	42	43	25/05/2018	-10%	Đã chốt
22	HBC	39	05/03/2018	45	35	47	15/03/2018	+21%	Đã chốt
23	LHG	23	15/03/2018	32,5	21,5	21,5	28/05/2018	-7%	Đã chốt
29	HSG	10,7	01/06/2018	13	9,5	13,6	11/06/2018	+27%	Đã chốt
30	GAS	100	06/06/2018	115	90	97	14/06/2018	-3%	Đã chốt vì thị trường chung bất lợi
31	NVL	52,5	07/06/2018	60	46	50,2	21/06/2018	-4%	Đã chốt vì thị trường chung xấu
32	HAG	5,1	27/06/2018	7	4,5	5,6	20/11/2018	+10%	Đã chốt
33	VGC	20	29/06/2018	26	18	18	09/07/2018	-10%	Đã chốt
34	PVS	15,6	16/07/2018	18	14	20	09/08/2018	+28%	Đã chốt
35	VGT	8,6	19/07/2018	11,5	8	11	13/09/2018	+28%	Đã chốt, điều chỉnh cổ tức 4%
36	LPB	9,9	25/07/2018	13	8	9,2	24/10/2018	-9%	Đã chốt
37	OIL	14,2	30/07/2018	18	12	15,5	12/12/2018	+9%	Đã chốt
38	VPB	25	21/08/2018	28	23	23	23/10/2018	-9%	Đã chốt vì chạm điểm cắt lỗ ngắn hạn
39	BSR	16,8	23/08/2018	20	14,5	18,8	10/10/2018	+12%	Đã chốt
40	STK	18	03/10/2018	23	16	16	25/12/2018	-11%	Đã chốt vì chạm điểm cắt lỗ ngắn hạn
41	SHB	7,3	16/11/2018	8,5	6,6	7,5	27/12/2018	+1%	Đã chốt vì diễn biến thị trường bất lợi
42	EVE	17,4	19/11/2018	20	15,5	18,1	27/11/2018	+4%	Đã chốt ngắn hạn
43	BSR	15,2	19/11/2018	18	13	14,2	24/12/2018	-7%	Đã chốt vì giá dầu giảm mạnh
44	KBC	12,5	22/11/2018	17	11	14	07/01/2019	+12%	Đã chốt
45	VJC	118,2	14/03/2019	135	112	119	26/03/2019	+1%	Đã chốt vì diễn biến thị trường bất lợi
47	NTC	105,8	25/04/2019	130	88	138	14/06/2019	+30%	Đã chốt lời ngắn hạn
48	MPC	41,5	16/05/2019	50	35	38,2	31/05/2019	-8%	Đã chốt vì thông tin bất lợi
49	CTR	28,5	04/07/2019	34	27,2	43,2	31/07/2019	+52%	Chốt lời ngắn hạn

## GD NƯỚC NGOÀI TRÊN HSX



## TĂNG, GIẢM NGÀNH TRONG NGÀY



## TỶ TRỌNG NHÀ ĐẦU TƯ GIAO DỊCH



## PHÂN TÍCH TIN TỨC NỔI BẬT

**30 doanh nghiệp Việt xuất khẩu tôm sang Mỹ hưởng thuế 0%** Trưa 21/8 theo giờ Mỹ, Bộ Thương mại Mỹ (DOC) công bố kết quả rà soát hành chính lần thứ 13 (POR 13) về thuế chống bán phá giá tôm Việt Nam vào Mỹ với mức thuế là 0%. Theo đó, mức thuế của 2 bị đơn bắt buộc là Công ty Cổ phần Thực phẩm Sao Ta và Công ty Cổ phần Nha Trang Seafood về 0%. Khoảng 30 doanh nghiệp tôm khác của Việt Nam là bị đơn tự nguyện đã nộp đơn xin xem xét mức thuế riêng biệt hoặc cam kết không có lô hàng nào xuất khẩu vào Mỹ trong giai đoạn 1/2/2017-31/1/2018 cũng được tuyên bố hưởng thuế suất 0%. Trước đó, trong đợt công bố mức thuế sơ bộ của kỳ POR 13 hồi tháng 4, DOC cũng đưa ra thuế suất tương tự với kết luận các doanh nghiệp này không bán phá giá tôm vào Mỹ. Kết luận này cho thấy sự trung thực trong kinh doanh của các doanh nghiệp tôm Việt Nam và là thành quả tốt nhất trong 13 lần xem xét hành chính về thuế chống bán phá giá tôm Việt vào Mỹ. **Tin vui này đến ngay sau khi Hiệp hội Chế biến và Xuất khẩu thủy sản Việt Nam (VASEP) công bố số liệu xuất khẩu khá quan trọng 7 tháng đầu năm của mặt hàng tôm, mang đến kỳ vọng tích cực cho ngành thủy sản này.**

**Yêu cầu Trung Quốc chấm dứt ngay vi phạm, rút toàn bộ tàu ra khỏi vùng đặc quyền kinh tế của Việt Nam** Chiều 22/8, tại Họp báo thường kỳ của Bộ Ngoại giao, Người Phát ngôn Bộ Ngoại giao Lê Thị Thu Hằng đã trả lời câu hỏi của phóng viên về phản ứng của Việt Nam kể từ khi nhóm tàu Hải Dương 8 của Trung Quốc quay trở lại vùng đặc quyền kinh tế của Việt Nam. Người Phát ngôn Lê Thị Thu Hằng nêu rõ: “Trong những ngày qua, nhóm tàu khảo sát Hải Dương 8 của Trung Quốc đã trở lại và tiếp tục hành vi xâm phạm nghiêm trọng vùng đặc quyền kinh tế và thềm lục địa của Việt Nam được xác định theo các quy định của Công ước Liên Hợp quốc về Luật Biển 1982. Việt Nam đã nhiều lần giao thiệp với Trung Quốc về vấn đề này, yêu cầu Trung Quốc chấm dứt ngay vi phạm, rút toàn bộ tàu ra khỏi vùng đặc quyền kinh tế của Việt Nam, không có những hành vi làm gia tăng căng thẳng, gây phức tạp tình hình, đe dọa đến hòa bình, ổn định và an ninh ở Biển Đông cũng như ở khu vực. Các lực lượng chức năng trên biển của Việt Nam tiếp tục thực thi và bảo vệ chủ quyền, quyền chủ quyền, quyền tài phán của Việt Nam phù hợp luật pháp quốc tế và pháp luật của Việt Nam.

**THÔNG KÊ TRONG NGÀY**

Ngày	Mã phái sinh	+/-	Mở cửa	Cao nhất	Thấp nhất	Đóng cửa	Khớp lệnh	
							Khối lượng (Hợp đồng)	Giá trị (tỷ VND)
08/22/2019	VN30F1909	-0,08%	888,50	890,00	884,60	886,60	64.602	5.734,65
08/22/2019	VN30F1912	0,15%	885,00	886,90	883,00	886,80	89	7,89
08/22/2019	VN30F2003	0,16%	885,00	886,50	884,00	884,80	21	1,86

**TOP 5 TĂNG GIÁ HSX**
**TOP 5 GIẢM GIÁ HSX**

Mã	Giá	+/-	KLGD (CP)	GTGD (Tr VND)	Mã	Giá	+/-	KLGD (CP)	GTGD (Tr VND)
TCO	9.210	6,97%	210	2	SVT	7.170	-6,88%	1.050	8
RIC	5.870	6,92%	40	0	HRC	48.400	-6,92%	210	10
JVC	2.950	6,88%	395.110	1.163	FTM	15.450	-6,93%	90	1
TNT	2.030	6,84%	129.580	258	TGG	3.190	-7,00%	2.356.710	7.558
AGF	3.310	6,77%	6.690	22	GAB	13.950	-7,00%	246.960	3.465

**TOP 5 TĂNG GIÁ HNX**
**TOP 5 GIẢM GIÁ HNX**

Mã	Giá	+/-	KLGD (CP)	GTGD (Tr VND)	Mã	Giá	+/-	KLGD (CP)	GTGD (Tr VND)
ACM	500	25,00%	159.910	80	L35	8.800	-9,28%	100	1
TKU	9.900	10,00%	4.002	40	API	16.200	-9,50%	5.300	88
VC9	10.000	9,89%	100	1	KMT	7.400	-9,76%	1.800	13
QTC	19.200	9,71%	200	4	VNT	39.200	-9,89%	70.500	3.172
NFC	6.900	9,52%	200	1	SPI	800	-11,11%	37.200	30

**TOP MUA RÒNG HSX**
**TOP BÁN RÒNG HSX**

Mã chứng khoán	Giá	+/- %	GT Mua ròng (Tr. VND)	Mã chứng khoán	Giá	+/- %	GT Bán ròng (Tr.VND)
VIC	126,100	3.02	33,376.71	VJC	132,200	0.99	58,845.54
PVD	17,900	2.58	16,366.49	OPC	50,000	0.00	36,325.50
KBC	15,700	1.62	14,903.28	E1VFN30	14,970	0.20	19,467.84
VHM	87,900	0.69	9,797.72	VRE	35,750	-0.42	14,189.08
MSN	78,000	1.30	8,949.02	SSI	22,400	-0.44	8,590.79

## HỆ THỐNG KHUYẾN NGHỊ CỦA VIETFIRST

Hệ thống khuyến nghị của VFS được xây dựng dựa trên sự chênh lệch giữa giá cổ phiếu thị trường tại thời điểm đánh giá và giá mục tiêu 12 tháng

Hệ thống khuyến nghị	Diễn giải
MUA	Nếu giá mục tiêu cao hơn giá thị trường từ 15% trở lên
THEO DÕI	Nếu giá mục tiêu cao hơn giá thị trường từ 5 – 15%
NẮM GIỮ	Nếu giá mục tiêu cao hơn giá thị trường không quá 5%
BÁN	Nếu giá mục tiêu thấp hơn giá thị trường tối thiểu 5%

## © CÔNG TY CỔ PHẦN CHỨNG KHOÁN NHẤT VIỆT (VFS)

### Hội sở Hồ Chí Minh

Tòa nhà Central Park, lầu 2, 117 – 119 Nguyễn Du, P. Bến Thành, Q. 1, TP. HCM

Điện thoại: (84-8) 62556586 Fax: (84-8) 62556580

Website: [www.vfs.com.vn](http://www.vfs.com.vn)

### Chi nhánh Hà Nội

Tầng 10, Tòa nhà Sentinel Place, 41A Lý Thái Tổ, P. Lý Thái Tổ, Q. Hoàn Kiếm, Hà Nội

Điện thoại: (84-4) 39288222 – Ext: 117 Fax: (84-4) 39338222

**Tuyên bố miễn trách nhiệm:** Bản quyền thuộc về Công ty CP Chứng khoán Nhất Việt (VFS). Những thông tin sử dụng trong báo cáo được thu thập từ những nguồn đáng tin cậy và VFS không chịu trách nhiệm về tính chính xác của chúng. Quan điểm thể hiện trong báo cáo này là của (các) tác giả và không nhất thiết liên hệ với quan điểm chính thức của VFS. Không một thông tin cũng như ý kiến nào được viết ra nhằm mục đích quảng cáo hay khuyến nghị mua/bán bất kỳ chứng khoán nào. Báo cáo này không được phép sao chép, tái bản bởi bất kỳ cá nhân hoặc tổ chức nào khi chưa được phép của VFS.