

**Chỉ số thế giới**

Dow Jones	+464.28	+1.46%
DAX*	+102.31	+0.7%
FTSE 100*	-4.74	-0.07%
Nikkei 225	+478.09	+1.65%
Hang Seng	+175.08	+0.60%

**Hợp đồng tương lai chỉ số \***

US 30*	+468.0	+1.47%
DAX*	+93.1	+0.64%
FTSE 100*	-10.5	-0.15%
Nikkei 225*	-90.0	-0.3%
Hang Seng*	+29.0	+0.1%

\* Số liệu của phiên liền trước

**Chỉ số trong nước**

	HSX	HNX
Chỉ số	1,181.73	273.52
Thay đổi (%)	1.00%	2.40%
Thay đổi	+11.73	+6.42
Tổng KLGD	611.8	160.1
Tổng GTGD	14,936.8	2,620.8
NĐTNN ròng (tỷ)	-268,83	-17.15
Tự doanh ròng (Tỷ)	+240.5	
PE	17.97	17.97

**HDTL chỉ số**

	VN30	VN30F1
Chỉ số	1188.71	1191.3
Thay đổi (%)	+1.4	+1.05
Thay đổi	+16.45	+12.4
Basic		+2.59

**Nhóm ngành L2 (%)**

Nhóm ngành	Ngày	Năm
Dầu khí	2.0%	85.4%
Hóa chất	1.2%	130.6%
Tài nguyên Cơ bản	1.2%	126.0%
Xây dựng và Vật liệu	0.7%	56.4%
Hàng & Dịch vụ CN	0.4%	36.5%
Ô tô và phụ tùng	0.7%	25.2%
Thực phẩm và đồ uống	0.9%	38.1%
Hàng cá nhân & GD	1.2%	55.5%
Y tế	0.7%	25.7%
Bán lẻ	1.0%	60.5%
Truyền thông	6.6%	48.5%
Du lịch và Giải trí	0.0%	26.8%
Viễn thông	0.3%	76.9%
Điện, nước & XD - KB	0.1%	41.2%
Bảo hiểm	0.8%	32.9%
Bất động sản	0.3%	46.3%
Dịch vụ tài chính	2.1%	120.7%
Ngân hàng	1.9%	51.0%
CNTT	0.6%	73.6%

**XU HƯỚNG DÒNG TIỀN**

VN-Index đóng cửa đạt 1.181,73 tăng +11,73 điểm (+1,0%) với KLGD khớp lệnh là 586 triệu cổ phiếu tăng nhẹ so với phiên liền trước và duy trì cao hơn so với KLGD khớp lệnh bình quân 20 phiên. Độ rộng thị trường nghiêng về bên mua với số cổ phiếu tăng giá là 297 so với 165 cổ phiếu giảm giá.

Khối ngoại vẫn tiếp tục bán ròng nhưng áp lực bán tiếp tục giảm chỉ còn chưa đến 270 tỷ. Tự doanh hôm nay mua ròng mạnh rất tích cực lên đến 240,5 tỷ đồng.

Tâm lý nhà đầu tư có sự hưng phấn khi mà hôm qua việc nâng lô lên 1000 đã không được Bộ tài chính thông qua và thị trường thế giới tích cực với điểm nhấn là Dow Jones lại tiếp tục vượt đỉnh thời đại 32 nghìn điểm.

**PHÂN TÍCH KỸ THUẬT & KHUYẾN NGHỊ****Phân tích kỹ thuật:**

Về mặt kỹ thuật: VN-Index hưng phấn tạo khoảng trống giá ngay khi mở phiên cho thấy tâm lý nhà đầu tư khá tích cực. Nhiều cổ phiếu có sự luân phiên tăng điểm tốt và dòng Ngân hàng là điểm nhấn hôm nay với VPB và TCB tăng mạnh. Lực cầu mua vào là khá mạnh và duy trì được đến cuối phiên, nhà đầu tư nước ngoài giảm bán ròng là những điểm rất tích cực. Xu hướng thị trường vẫn là tăng điểm.

**Khuyến nghị:**

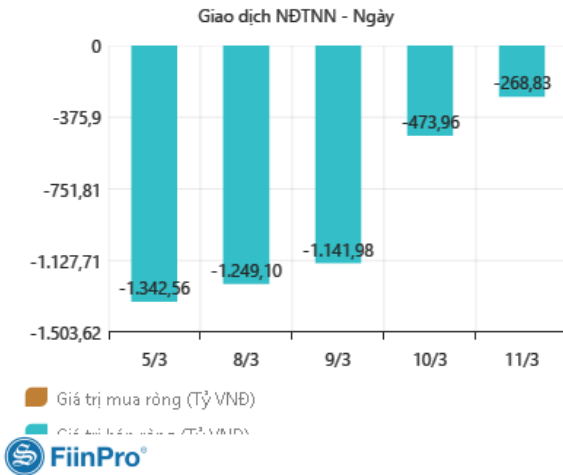
Một phiên tăng điểm tốt của VN-Index và thị trường đang vận động đúng hướng. Anh chị có thể canh mua với các cổ phiếu mạnh tích lũy tốt chưa tăng nhiều. Danh mục khuyến nghị:

Khuyến nghị	Giá mua	Giá mục tiêu	Giá cắt lỗ
FMC	33 - 34	41	32
KBC	37 - 40	50	35

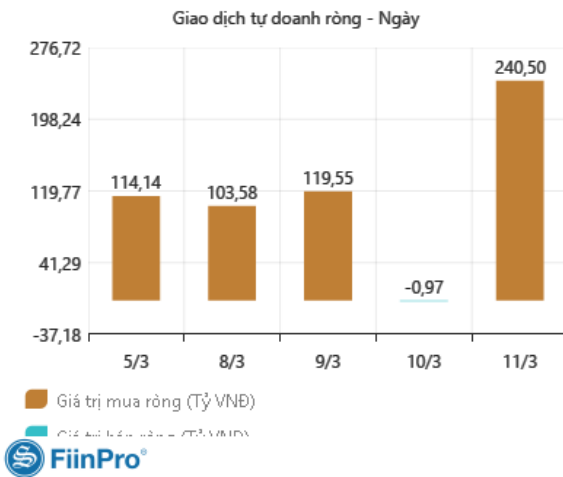


TIN TỨC NỔI BẬT TRONG NGÀY

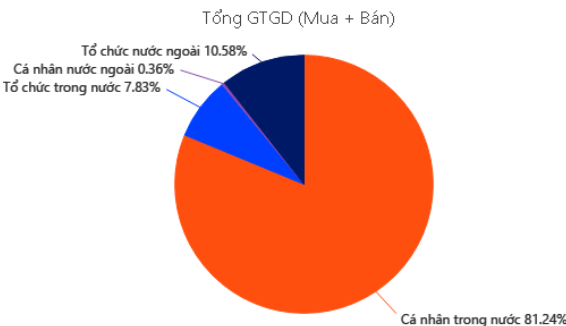
GIAO DỊCH NƯỚC NGOÀI TRÊN HSX



GIAO DỊCH TỰ DOANH TRÊN HSX



GIAO DỊCH THEO LOẠI NHÀ ĐẦU TƯ



IMF: Những cải cách quyết định giúp Việt Nam tận dụng tối đa tiềm năng tăng trưởng và lợi ích khi gia nhập chuỗi giá trị toàn cầu

Bất chấp Covid-19, nền kinh tế Việt Nam vẫn phục hồi, tăng trưởng 2,9% vào năm 2020 - cao hàng đầu trên thế giới - và tăng trưởng dự kiến sẽ là 6,5% vào năm 2021.

<https://cafef.vn/imf-nhung-cai-cach-quyet-dinh-giup-viet-nam-tan-dung-toi-da-tiem-nang-tang-truong-va-loi-ich-khi-gia-nhap-chuoi-gia-tri-toan-cau-20210311144158514.chn>

Lạm phát Việt Nam sẽ đi đến đâu?

Lạm phát ổn định chiếm ưu thế

Gần đây, thị trường tập trung nhiều hơn vào vấn đề lạm phát, vì vậy HSBC tận dụng cơ hội này để đánh giá triển vọng lạm phát của Việt Nam. Trong khi đà lạm phát của tháng Hai tăng với tốc độ cao nhất trong tám năm qua, lạm phát trung bình vẫn duy trì sự ổn định. Giá lương thực thực phẩm đang điều chỉnh do giá thịt heo đã bình ổn, có nhiều khả năng sẽ bù đắp những tác động do giá dầu tăng cao gây ra. Trong khi đó, lạm phát từ phía nhu cầu sẽ phục hồi, nhưng có khả năng sẽ tăng chậm hơn do thị trường lao động vẫn tiếp tục suy thoái.

<https://vietstock.vn/2021/03/lam-phat-viet-nam-se-di-den-dau-761-833424.htm>

ĐIỂM NHẤN VĨ MÔ

Một số chính sách và thông tin vĩ mô lớn ảnh hưởng tới TTCK 2021			
Vĩ mô quốc tế:		Ảnh hưởng	
1	FED, ECB nới lỏng tiền tệ, hạ/giữ nguyên lãi suất	Tích cực	Đang ảnh hưởng
2	Kinh tế Trung Quốc hồi phục mạnh	Tích cực	Đang ảnh hưởng
3	Chiến tranh thương mại Mỹ - Trung	Tích cực	Đang ảnh hưởng
4	Lộ trình Vaccin Covid 19 tích cực	Tích cực	Đang ảnh hưởng
5	Gói cứu trợ 1.900 tỷ được Quốc hội Mỹ thông qua	Tích cực	Chưa ảnh hưởng
Vĩ mô Việt Nam:			
1	Sửa đổi luật đầu tư – luật doanh nghiệp	Tích cực	Chưa ảnh hưởng
2	Nâng hạng thị trường sơ cấp FTSE Russell, tăng tỷ trọng trong rổ MSCI Frontier	Tích cực	Đang ảnh hưởng
3	Cổ phần hóa và thoái vốn DNNN	Tích cực	Đang ảnh hưởng
4	NHNN giảm lãi suất, CP đẩy mạnh đầu tư công	Tích cực	Đang ảnh hưởng
5	Việt Nam nằm trong danh sách thao túng tiền tệ, tỷ giá USD/VND giảm mạnh	Tích cực	Đang ảnh hưởng
6	Các FTAs: EVFTA, UKVFTA, RCEP ASEAN	Tích cực	Đang ảnh hưởng
7	Luật chứng khoán sửa đổi	Tích cực	Đang ảnh hưởng
8	Cho phép bán chứng khoán chờ về	Tích cực	Chưa ảnh hưởng

## DANH MỤC CỔ PHIẾU ĐÃ KHUYẾN NGHỊ

STT	Mã cổ phiếu	Giá hiện tại	Giá mua	Ngày mua	Giá mục tiêu	Giá cắt lỗ	Giá bán	Ngày bán	Tỷ lệ %	Ghi chú
1	HPG	46.4	22.9	5/8/2020	30.5	20			102.6%	
2	VRE	34.35	33	20/10/2020	26	20.9			4.1%	
3	MWG	132.5	135	01/05/20201	160	118			-1.9%	
4	SZC	42.85	39.3	06/01/20201	64	51			9.0%	
5	CEO	12.1	10.9	11/01/20202	30	26			11.0%	
6	KBC	39	39	11/01/20203	100	84.8			0.0%	

## DANH MỤC CỔ PHIẾU ĐÃ CHÓT

STT	Mã cổ phiếu	Giá hiện tại	Giá mua	Ngày mua	Giá mục tiêu	Giá cắt lỗ	Giá bán	Ngày bán	Tỷ lệ %	Ghi chú
1	REE	36.9	33.8	05-08-20	38	32.7	37.2	31-08-20	10.1%	Gần giá mục tiêu, KC mạnh
2	FPT	49.5	46.3	05-08-20	53	43.5	50.3	31-08-20	8.6%	Cổ tức 10% TM 17/08/20
3	VHC	38.1	36.6	13-08-20	34.3	23.5	38.8	31-08-20	6.0%	Tăng tỷ trọng tiền mặt
4	CMX	14.9	13.64	13-08-20	19	14	15.2	31-08-20	11.4%	CP thưởng 10:1 ngày 26/08/2020
5	VCB	83.6	82	13-08-20	63	41.2	84.5	07-09-20	3.0%	Tăng tỷ trọng tiền mặt
6	PHR	56.5	53.2	13-08-20	42	35	58	31-08-20	9.0%	Tăng tỷ trọng tiền mặt
7	SJS	22.9	22.2	24-08-20	28	21	23	04-09-20	3.6%	Tăng tỷ trọng tiền mặt
8	PLX	52.5	46.9	24-08-20	65	45	53.1	31-08-20	13.2%	Tăng tỷ trọng tiền mặt
9	PVB	17.9	16.3	24-08-20	24	15	18.1	31-08-20	11.0%	Cổ tức 10% tiền mặt 24/09/2020
10	MBB	17.7	17.4	24-08-20	24	17	18.05	07-09-20	1.7%	CP có dấu hiệu suy yếu
11	PVD	11.3	10.55	24-08-20	19	10	11.55	04-09-20	9.5%	Tăng tỷ trọng tiền mặt
12	PVS	12.7	12.2	24-08-20	24	11.5	12.9	04-09-20	5.7%	Tăng tỷ trọng tiền mặt
13	CTD	76.2	78.2	24-08-20	111	75	76	01-09-20	-2.6%	Cổ tức 30% 28/08/2020, CP suy yếu
14	MSN	54.6	52.8	24-08-20	65	48.5	56.6	07-09-20	7.2%	CP có dấu hiệu suy yếu
15	GEX	25.95	21.3	25-08-20	28	20	25.95	07-09-20	21.8%	Đã tăng hơn 20% kể từ điểm mua

## THÔNG KÊ TRONG NGÀY

Ngày	Mã phái sinh	+/-	Mở cửa	Đóng cửa	Thấp nhất	Cao nhất	Khớp lệnh	
							Khối lượng (Hợp đồng)	Giá trị (tỷ VNĐ)
11/3/2021	VN30F2103	12.40 (1.05%)	1185.1	1191.3	1194.3	1184.1	126,936	
11/3/2021	VN30F2104	10.40 (0.88%)	710	723	732	1186.5	503	
11/3/2021	VN30F2106	12.70 (1.07%)	709.9	720	725.9	1187	40	
11/3/2021	VN30F2109	6.50 (0.55%)	710	716	724.8	1185.5	27	

TOP 5 TĂNG GIÁ HSX					TOP 5 GIẢM GIÁ HSX				
Mã	Giá ĐC	+/-	KLGD (CP)	GTGD (Tr VNĐ)	Mã	Giá ĐC	+/-	KLGD (CP)	GTGD (Tr VNĐ)
TCM	86,10	+5,60/+6,96%	486		LGC	62,80	-4,70/-6,96%	8	
HAP	10,25	+0,66/+6,88%	4.096.500		NVT	10,20	-0,75/-6,85%	144	
TCO	11,75	+0,75/+6,82%	9		DLG	1,83	-0,13/-6,63%	10.546.000	
HHP	17,50	+1,10/+6,71%	697		SFC	22,90	-1,60/-6,53%	2	
VRC	10,40	+0,65/+6,67%	1.505.900		FTM	2,00	-0,13/-6,10%	999	

TOP 5 TĂNG GIÁ HNX					TOP 5 GIẢM GIÁ HNX				
Mã	Giá ĐC	+/-	KLGD (CP)	GTGD (Tr VNĐ)	Mã	Giá ĐC	+/-	KLGD (CP)	GTGD (Tr VNĐ)
VGP	24,20	+2,20/+10,00%	3.600		X20	8,20	-0,90/-9,89%	100.000	
BST	17,60	+1,60/+10,00%	1.000		ARM	32,90	-3,60/-9,86%	100.000	
VNT	79,20	+7,20/+10,00%	100.000		TKU	14,00	-1,50/-9,68%	100.000	
NBW	19,80	+1,80/+10,00%	100.000		VTS	16,90	-1,80/-9,63%	500.000	
DNC	45,30	+4,10/+9,95%	1.000		CMC	6,70	-0,70/-9,46%	3.400	

TOP MUA RÒNG HSX					TOP BÁN RÒNG HSX				
Mã	Giá ĐC	+/-	KLGD (CP)	GTGD (Tr VNĐ)	Mã	Giá ĐC	+/-	KLGD (CP)	GTGD (Tr VNĐ)
FUEVFNVD	19,87	+0,38/+1,95%	6.168.300	122.514.231	VNM	102,80	+1,70/+1,68%	-1.143.600	-117.506.399
MBB	28,25	+0,30/+1,07%	1.180.400	33.354.271	HPG	46,40	+0,80/+1,75%	-948.200	-43.708.180
KBC	39,00	+0,60/+1,56%	584.500	22.828.379	VCB	96,30	+0,80/+0,84%	-419.900	-40.438.042
PDR	66,80	+2,50/+3,89%	273.900	17.995.250	MSN	87,30	+0,30/+0,34%	-449.100	-39.375.798
DHC	82,00	+1,50/+1,86%	156.100	12.709.135	VHM	100,00	+0,10/+0,10%	-364.500	-36.434.676

**HỆ THỐNG KHUYẾN NGHỊ CỦA VIETFIRST**

Hệ thống khuyến nghị của VFS được xây dựng dựa trên sự chênh lệch giữa giá cổ phiếu thị trường tại thời điểm đánh giá và giá mục tiêu 12 tháng

Hệ thống khuyến nghị	Diễn giải
MUA	Nếu giá mục tiêu cao hơn giá thị trường từ 15% trở lên
THEO DÕI	Nếu giá mục tiêu cao hơn giá thị trường từ 5 – 15%
NẮM GIỮ	Nếu giá mục tiêu cao hơn giá thị trường không quá 5%
BÁN	Nếu giá mục tiêu thấp hơn giá thị trường tối thiểu 5%

**© CÔNG TY CỔ PHẦN CHỨNG KHOÁN NHẤT VIỆT (VFS)****Hội sở Hồ Chí Minh**

Tòa nhà Central Park, lầu 1, 117 - 119 - 121 Nguyễn Du, P. Bến Thành, Q. 1, TP. HCM

Điện thoại: **(84-8) 62556586** Fax: **(84-8) 62556580**

Website: [www.vfs.com.vn](http://www.vfs.com.vn)

**Chi nhánh Hà Nội**

Tầng 9B, Tòa nhà Leadvisor place, 41A Lý Thái Tổ, P. Lý Thái Tổ, Q. Hoàn Kiếm, Hà Nội

Điện thoại: **(84-4) 39288222** – Ext: **117** Fax: **(84-4) 39338222**

**Tuyên bố miễn trách nhiệm:** Bản quyền thuộc về Công ty CP Chứng khoán Nhất Việt (VFS). Những thông tin sử dụng trong báo cáo được thu thập từ những nguồn đáng tin cậy và VFS không chịu trách nhiệm về tính chính xác của chúng. Quan điểm thể hiện trong báo cáo này là của (các) tác giả và không nhất thiết liên hệ với quan điểm chính thức của VFS. Không một thông tin cũng như ý kiến nào được viết ra nhằm mục đích quảng cáo hay khuyến nghị mua/bán bất kỳ chứng khoán nào. Báo cáo này không được phép sao chép, tái bản bởi bất kỳ cá nhân hoặc tổ chức nào khi chưa được phép của VFS.