

Chỉ số thế giới

Dow Jones	53.62	0.16%
DAX	-25.21	-0.17%
FTSE 100	49.1	0.71%
Nikkei 225	21.70	0.07%
Hang Seng	-107.69	-0.37%

Hợp đồng tương lai chỉ số *

US 30	96	0.28%
DAX	-32	-0.21%
FTSE 100	46	0.67%
Nikkei 225	10	0.03%
Hang Seng	-135	-0.47%

* Số liệu của phiên liền trước

Chỉ số trong nước

	HSX	HNX
Chỉ số	1,247.25	296.12
Thay đổi (%)	-0.69%	0.44%
Thay đổi	-8.62	2.64
Tổng KLGĐ	806,491	172,040
Tổng GTGD	20,645.5	3,220.25
NĐTNN ròng (tỷ)	-828.93	-13.25
Tự doanh ròng (Tỷ)	-144.86	
PE	19.43	18.85

HDTL chỉ số

	VN30	VN30F1
Chỉ số	1284.20	1283.9
Thay đổi (%)	-0.51	-0.63
Thay đổi	-8.62	-8.1
Basic		-0.3

Nhóm ngành L2 (%)	Ngày	Năm
Dầu khí	-2.3%	86.57%
Hóa chất	-2.2%	137.1%
Tài nguyên Cơ bản	2.3%	147.8%
Xây dựng và Vật liệu	-1.0%	71.38%
Hàng & Dịch vụ CN	-0.8%	37.37%
Ô tô và phụ tùng	-2.8%	53.47%
Thực phẩm và đồ uống	0.03%	42.15%
Hàng cá nhân & GD	-1.4%	71.46%
Y tế	-0.5%	31.71%
Bán lẻ	-0.8%	89.64%
Truyền thông	-2.0%	60.82%
Du lịch và Giải trí	-0.8%	21.22%
Viễn thông	-1.8%	78.54%
Điện, nước & XD - KĐ	-1.3%	34.87%
Bảo hiểm	-2.1%	32.67%
Bất động sản	2.03%	72.67%
Dịch vụ tài chính	-2.3%	149.7%
Ngân hàng	-1.2%	78.73%
CNTT	-1.6%	96.53%

XU HƯỚNG DÒNG TIỀN

Thêm một phiên tăng trước giảm sau cho VN-Index, áp lực xả dữ dội khiến chỉ số chìm trong sắc đỏ, kết phiên giảm 8.62 điểm. Độ rộng thị trường nghiêng về 294 mã giảm và 141 mã tăng.

Khối ngoại bán ròng mạnh trong phiên hôm nay với GTGD gần 900 tỷ đồng. Tự doanh cũng bán ròng với gần 144 tỷ đồng GTGD.

Tâm lý thị trường tương đối hoang loạn trong phiên đảo hạn phái sinh. Không chỉ VN30 mà rất nhiều mã bị xả mạnh, đặc biệt là nhóm ngành ngân hàng. Sau 1 khoảng thời gian tăng mạnh, ngày hôm nay nhóm ngành chứng khoán, ngân hàng đang suy yếu rõ rệt. Các nhóm ngành như BĐS, nguyên vật liệu cơ bản ...

PHÂN TÍCH KỸ THUẬT & KHUYẾN NGHỊ**Phân tích kỹ thuật:**

Về mặt kỹ thuật: VN-Index mở cửa gap up và nhanh chóng lấp gap giảm mạnh. Kết phiên chỉ số tạo một cây nến đỏ với khối lượng giao dịch lớn và dòng tiền rút ra khỏi nhiều nhóm trụ lớn như ngân hàng, chứng khoán ... Mức kháng cự ngắn hạn 1260 – 1270 tiếp tục gây áp lực cho chỉ số

Khuyến nghị:

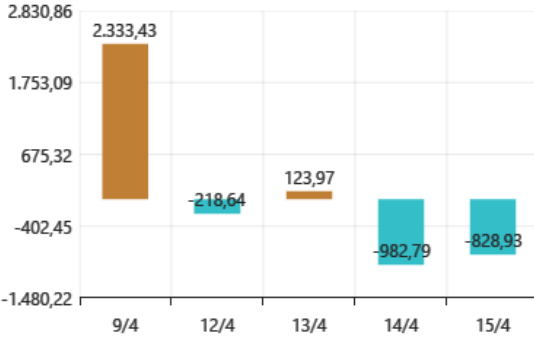
Phiên đảo hạn phái sinh không quá bất ngờ nhưng việc nhiều cổ phiếu ngoài nhóm VN-30 gặp áp lực giảm mạnh là 1 dấu hiệu rủi ro đáng lưu ý. Nếu xét các cặp nền gần đây, phiên hôm nay rất giống phiên ngày 13/04. Nếu VN-Index tiếp tục dấu hiệu đi ngang như 4 phiên gần nhất, rủi ro sẽ tăng cao. Một điểm tiêu cực nữa là đà bán ròng của khối ngoại duy trì những phiên gần đây. Vì vậy khuyến nghị của chúng tôi là canh chốt lời các cổ phiếu đã tăng tốt thời gian gần đây, giữ tỷ trọng tiền/cổ phiếu ở mức 50/50.



TIN TỨC NỔI BẬT TRONG NGÀY

GIAO DỊCH NƯỚC NGOÀI TRÊN HSX

Giao dịch NĐTNN - Ngày



Sẽ siết tín dụng vào bất động sản, chứng khoán

TTO - Tín dụng cho vay bất động sản tăng cao hơn mức tăng trưởng chung của tín dụng nền kinh tế. Đến hết quý 1, theo Ngân hàng Nhà nước (NHNN), có hơn 1,8 triệu tỉ đồng cho vay bất động sản.

<https://tuoitre.vn/se-siet-tin-dung-va-o-bat-dong-san-chung-khoan-2021041508094906.htm>

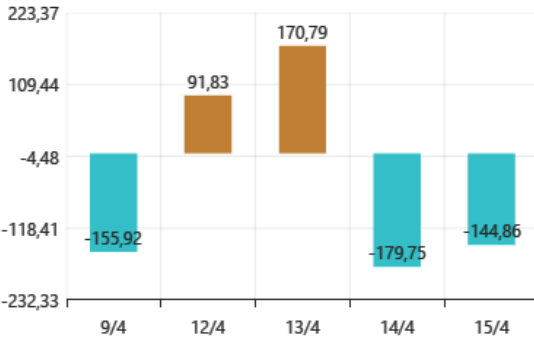
Giá thép còn tăng tới bao giờ?

Chu kỳ tăng giá thép sẽ còn tiếp diễn đến nửa cuối năm 2021 nhờ vào những gì diễn ra tại các thị trường lớn như Trung Quốc, Ấn Độ, Mỹ và EU.

<https://cafef.vn/gia-thep-con-tang-toi-bao-gio-20210415161558447.chn>

GIAO DỊCH TỰ DOANH TRÊN HSX

Giao dịch tự doanh ròng - Ngày



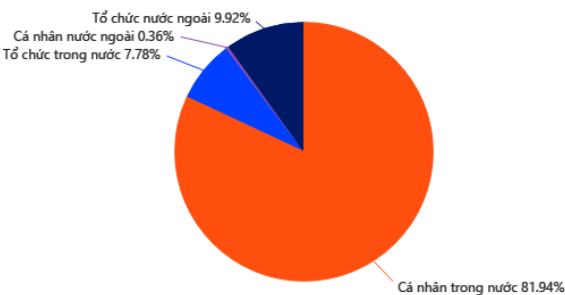
ĐIỂM NHẤN VĨ MÔ

Một số chính sách và thông tin vĩ mô lớn ảnh hưởng tới TTCK 2021

Vĩ mô quốc tế:		Ảnh hưởng	
1	FED, ECB nói lỏng tiền tệ, hạ/giữ nguyên lãi suất	Tích cực	Đang ảnh hưởng
2	Kinh tế Trung Quốc hồi phục mạnh	Tích cực	Đang ảnh hưởng
3	Chiến tranh thương mại Mỹ - Trung	Tích cực	Đang ảnh hưởng
4	Lộ trình Vaccin Covid 19 tích cực	Tích cực	Đang ảnh hưởng
5	Gói cứu trợ 1.900 tỷ được Quốc hội Mỹ thông qua	Tích cực	Chưa ảnh hưởng
Vĩ mô Việt Nam:			
1	Sửa đổi luật đầu tư – luật doanh nghiệp	Tích cực	Chưa ảnh hưởng
2	Nâng hạng thị trường sơ cấp FTSE Russell, tăng tỷ trọng trong rổ MSCI Frontier	Tích cực	Đang ảnh hưởng
3	Cổ phần hóa và thoái vốn DNNN	Tích cực	Đang ảnh hưởng
4	NHNN giảm lãi suất, CP đẩy mạnh đầu tư công	Tích cực	Đang ảnh hưởng
5	Việt Nam nằm trong danh sách thao túng tiền tệ, tỷ giá USD/VND giảm mạnh	Tích cực	Đang ảnh hưởng
6	Các FTAs: EVFTA, UKVFTA, RCEP ASEAN	Tích cực	Đang ảnh hưởng
7	Luật chứng khoán sửa đổi	Tích cực	Đang ảnh hưởng
8	Cho phép bán chứng khoán chờ về	Tích cực	Chưa ảnh hưởng

GIAO DỊCH THEO LOẠI NHÀ ĐẦU TƯ

Tổng GTGD (Mua + Bán)



DANH MỤC CỔ PHIẾU ĐÃ KHUYẾN NGHỊ

STT	Mã cổ phiếu	Giá hiện tại	Giá mua	Ngày mua	Giá mục tiêu	Giá cắt lỗ	Giá bán	Ngày bán	Tỷ lệ %	Ghi chú
1	HPG	54.5	22.9	5/8/2020	30.5	20			138.0%	
2	VRE	34	33	18/02/2021	50	28			3.0%	
3	MWG	133.7	135	26/02/2021	170	131			-1.0%	
4	SZC	37.6	39.3	26/02/2021	50	35			-4.3%	
5	CEO	12.1	10.9	3/3/2021	30	9.7			11.0%	
6	KBC	38.3	39	3/3/2021	55	36.5			-1.8%	
7	FMC	34.15	34	12/3/2021	41	32			0.4%	
8	CTG	42.2	40.6	1/4/2021	50	37.8			3.9%	
9	ACB	33.85	33.4	1/4/2021	40	31.35			1.3%	
10	GVR	26.65	28.25	2/4/2021	35	27	27	15/04/2021	-5.7%	Chạm cắt lỗ
11	DHC	89	82.5	2/4/2021	100	80			7.9%	

DANH MỤC CỔ PHIẾU ĐÃ CHÓT

STT	Mã cổ phiếu	Giá hiện tại	Giá mua	Ngày mua	Giá mục tiêu	Giá cắt lỗ	Giá bán	Ngày bán	Tỷ lệ %	Ghi chú
1	REE	36.9	33.8	05-08-20	38	32.7	37.2	31-08-20	10.1%	Gần giá mục tiêu, KC mạnh
2	FPT	49.5	46.3	05-08-20	53	43.5	50.3	31-08-20	8.6%	Cổ tức 10% TM 17/08/20
3	VHC	38.1	36.6	13-08-20	34.3	23.5	38.8	31-08-20	6.0%	Tăng tỷ trọng tiền mặt
4	CMX	14.9	13.64	13-08-20	19	14	15.2	31-08-20	11.4%	CP thưởng 10:1 ngày 26/08/2020
5	VCB	83.6	82	13-08-20	63	41.2	84.5	07-09-20	3.0%	Tăng tỷ trọng tiền mặt
6	PHR	56.5	53.2	13-08-20	42	35	58	31-08-20	9.0%	Tăng tỷ trọng tiền mặt
7	SJS	22.9	22.2	24-08-20	28	21	23	04-09-20	3.6%	Tăng tỷ trọng tiền mặt
8	PLX	52.5	46.9	24-08-20	65	45	53.1	31-08-20	13.2%	Tăng tỷ trọng tiền mặt
9	PVB	17.9	16.3	24-08-20	24	15	18.1	31-08-20	11.0%	Cổ tức 10% tiền mặt 24/09/2020
10	MBB	17.7	17.4	24-08-20	24	17	18.05	07-09-20	1.7%	CP có dấu hiệu suy yếu
11	PVD	11.3	10.55	24-08-20	19	10	11.55	04-09-20	9.5%	Tăng tỷ trọng tiền mặt
12	PVS	12.7	12.2	24-08-20	24	11.5	12.9	04-09-20	5.7%	Tăng tỷ trọng tiền mặt
13	CTD	76.2	78.2	24-08-20	111	75	76	01-09-20	-2.6%	Cổ tức 30% 28/08/2020, CP suy yếu
14	MSN	54.6	52.8	24-08-20	65	48.5	56.6	07-09-20	7.2%	CP có dấu hiệu suy yếu
15	GEX	25.95	21.3	25-08-20	28	20	25.95	07-09-20	21.8%	Đã tăng hơn 20% kể từ điểm mua
16	PLX	54.9	56	24/03/2021	73	55	55	13/04/2021	-2.0%	Chạm cắt lỗ

THÔNG KÊ TRONG NGÀY

Ngày	Mã phái sinh	+/-	Mở cửa	Đóng cửa	Thấp nhất	Cao nhất	Khớp lệnh	
							Khối lượng (Hợp đồng)	Giá trị (tỷ VNĐ)
15/04/2021	VN30F2104	-8.10 (-0.63%)	1294.8	1283.9	1298.9	1282.5	154,811	
15/04/2021	VN30F2105	-9.90 (-0.77%)	710	723	732	1278	28,758	
15/04/2021	VN30F2106	-3.80 (-0.30%)	709.9	720	725.9	1280.6	177	
15/04/2021	VN30F2109	-4.80 (-0.37%)	710	716	724.8	1280	116	

TOP 5 TĂNG GIÁ HSX					TOP 5 GIẢM GIÁ HSX				
Mã	Giá ĐC	+/-	KLGD (CP)	GTGD (Tr VNĐ)	Mã	Giá ĐC	+/-	KLGD (CP)	GTGD (Tr VNĐ)
DLG	4,28	+0,28/+7,00%	20.411.300		HAR	6,42	-0,48/-6,96%	3.748.500	
SHA	7,80	+0,51/+7,00%	609.200		SAV	44,95	-3,35/-6,94%	105	
SJF	4,90	+0,32/+6,99%	5.051.900		QBS	3,77	-0,28/-6,91%	2.745.000	
KMR	4,60	+0,30/+6,98%	1.511.600		CLW	25,60	-1,90/-6,91%	200	
ROS	7,21	+0,47/+6,97%	5.355.700		YEG	23,65	-1,75/-6,89%	516	

TOP 5 TĂNG GIÁ HNX					TOP 5 GIẢM GIÁ HNX				
Mã	Giá ĐC	+/-	KLGD (CP)	GTGD (Tr VNĐ)	Mã	Giá ĐC	+/-	KLGD (CP)	GTGD (Tr VNĐ)
DIH	24,20	+2,20/+10,00%	90		SEB	45,00	-5,00/-10,00%	100	
VNT	79,30	+7,20/+9,99%	5		CAN	29,90	-3,30/-9,94%	100	
VE4	35,30	+3,20/+9,97%	15		L40	35,20	-3,80/-9,74%	5	
AME	13,40	+1,20/+9,84%	94		TTL	10,20	-1,10/-9,73%	53	
SAF	65,00	+5,80/+9,80%	1		LM7	6,60	-0,70/-9,59%	20	

TOP MUA RÒNG HSX					TOP BÁN RÒNG HSX				
Mã	Giá ĐC	+/-	KLGD (CP)	GTGD (Tr VNĐ)	Mã	Giá ĐC	+/-	KLGD (CP)	GTGD (Tr VNĐ)
NVL	102,50	+2,40/+2,40%	1.094.600	112.292.431	VHM	101,20	+0,70/+0,70%	-2.910.300	-298.124.068
VIC	140,90	+0,90/+0,64%	554	79.074.381	E1VF VN30	21,59	+0,48/+2,27%	-5.172.800	-111.668.936
FUEVF VND	21,10	+0,10/+0,48%	1.215.900	25.440.903	GAS	86,00	-0,50/-0,58%	-859	-74.384.078
HSG	31,55	+1,60/+5,34%	523	16.346.033	KDH	31,10	-0,60/-1,89%	-2.025.100	-63.324.184
MSN	100,00	-0,70/-0,70%	145	15.113.384	CII	23,85	-0,65/-2,65%	-2.361.200	-56.548.654

HỆ THỐNG KHUYẾN NGHỊ CỦA VIETFIRST

Hệ thống khuyến nghị của VFS được xây dựng dựa trên sự chênh lệch giữa giá cổ phiếu thị trường tại thời điểm đánh giá và giá mục tiêu 12 tháng

Hệ thống khuyến nghị	Diễn giải
MUA	Nếu giá mục tiêu cao hơn giá thị trường từ 15% trở lên
THEO DÕI	Nếu giá mục tiêu cao hơn giá thị trường từ 5 – 15%
NĂM GIỮ	Nếu giá mục tiêu cao hơn giá thị trường không quá 5%
BÁN	Nếu giá mục tiêu thấp hơn giá thị trường tối thiểu 5%

© CÔNG TY CỔ PHẦN CHỨNG KHOÁN NHẤT VIỆT (VFS)

Hội sở Hồ Chí Minh

Tòa nhà Central Park, lầu 1, 117 - 119 - 121 Nguyễn Du, P. Bến Thành, Q. 1, TP. HCM

Điện thoại: **(84-8) 62556586** Fax: **(84-8) 62556580**

Website: www.vfs.com.vn

Chi nhánh Hà Nội

Tầng 9B, Tòa nhà Leadvisor place, 41A Lý Thái Tổ, P. Lý Thái Tổ, Q. Hoàn Kiếm, Hà Nội

Điện thoại: **(84-4) 39288222 – Ext: 117** Fax: **(84-4) 39338222**

Tuyên bố miễn trách nhiệm: Bản quyền thuộc về Công ty CP Chứng khoán Nhất Việt (VFS). Những thông tin sử dụng trong báo cáo được thu thập từ những nguồn đáng tin cậy và VFS không chịu trách nhiệm về tính chính xác của chúng. Quan điểm thể hiện trong báo cáo này là của (các) tác giả và không nhất thiết liên hệ với quan điểm chính thức của VFS. Không một thông tin cũng như ý kiến nào được viết ra nhằm mục đích quảng cáo hay khuyến nghị mua/bán bất kỳ chứng khoán nào. Báo cáo này không được phép sao chép, tái bản bởi bất kỳ cá nhân hoặc tổ chức nào khi chưa được phép của VFS.