

Vn-index
954,58 **-0,28%** ↑ 128 ■ 85 ↓ 187



Hnx-index
106,59 **-0,22%** ↑ 72 ■ 237 ↓ 97



XU HƯỚNG DÒNG TIỀN

Thị trường có thêm phiên giao dịch giảm co trong biên độ hẹp. Không có nhiều thông tin đủ mạnh để quyết định giao dịch của phần lớn nhà đầu tư. Điều này đến từ nội tại nền kinh tế Việt Nam vẫn đang phát triển đúng hướng và niềm tin nhà đầu tư cả trong và ngoài nước vẫn được củng cố. Nhóm Dầu khí dẫn đầu đà giảm của thị trường trong phiên hôm nay khi diễn biến giá dầu tiếp tục tiêu cực, trong đó các cổ phiếu GAS (-1.6%), PLX (-0.8%) tác động mạnh nhất đến thị trường. Cổ phiếu BVH (-1.5%) cũng giảm điểm và gây ảnh hưởng lên các cổ phiếu khác trong nhóm gồm BIC (-2.7%) và PGI (-0.6%). Nhóm Ngân hàng có sự phân hóa, trong khi HDB (-1.5%), BID (-0.4%) và VCB (-0.2%) dẫn đầu đà giảm thì CTG (+0.9%), MBB (+0.7%) tăng điểm và tạo thế cân bằng. Ngoài ra, đà tăng đến từ các cổ phiếu Vingroup gồm VRE (+1.4%), VHM (+0.4%) và VIC (+0.1%) đã hỗ trợ đà hồi phục của thị trường. Đáng chú ý là sự bứt phá của nhóm cổ phiếu bất động sản khu công nghiệp thời gian gần đây như: KBC, NTC, IDV... Khối ngoại tiếp tục đổ tiền mạnh vào chứng chỉ E1 VIFVN30 với giá trị 118 tỷ đồng.

PHÂN TÍCH KỸ THUẬT

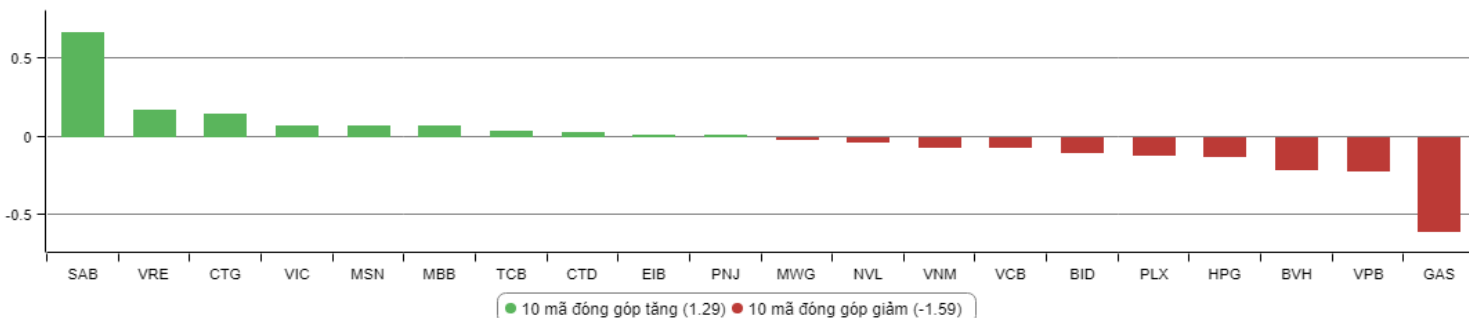
Trên đồ thị kỹ thuật ngày chỉ số Vn-index có thêm cây nến Doji giảm điểm nhẹ và vẫn nằm trên EMA 5 và MA 20 cho thấy xu hướng sideway up vẫn không có gì thay đổi. Chỉ báo dòng tiền đi xuống hàm ý sự suy yếu ngắn hạn của dòng tiền hoặc sự điều chỉnh kỹ thuật trước khi lấy đà tăng mạnh hơn. Sau khi bứt phá mạnh qua khỏi đường trend line để quay trở về kênh tăng giá trung hạn thì đích tiếp theo của chỉ số này có thể là vùng 970-990 để lấp Gap trước đó. Trong trường hợp giảm điểm chỉ số này sẽ nhận được sự hỗ trợ quan trọng tại đường MA 20 tại 930.

CHIẾN LƯỢC GIAO DỊCH

Chỉ số dù vẫn duy trì đi lên tích cực nhưng chưa nhận được sự đồng thuận của thị trường chung bằng chứng là thanh khoản vẫn dừng ở mức trung bình thấp. Sự phân hóa là điều dễ nhận thấy và dòng tiền chỉ tập trung tại một số nhóm cổ phiếu nhất định. Nhà đầu tư cần hạn chế các giao dịch ngắn hạn trước khi thanh khoản thị trường cải thiện. Chúng tôi khuyến nghị nhà đầu tư trung hạn có thể gia tăng tỷ trọng cổ phiếu tại các nhóm ngành tiềm năng. Việc giải ngân mới nên tập trung tại nhóm cổ phiếu VN30, ngân hàng, dệt may, bất động sản khu công nghiệp, dầu khí giảm sâu,...trong khi đó cần nhắc thoát dần trạng thái tại nhóm: thép, đường, bất động sản...

Hạn chế giao dịch và đứng ngoài đối với nhóm cổ phiếu pha loãng liên tục, nhóm cổ phiếu vốn hóa nhỏ mới niêm yết, nhóm cổ phiếu đầu cơ penny, nhóm cổ phiếu ngành đường, vận tải, điện, cao su tự nhiên, ô tô,... giai đoạn hiện tại.

TOP CỔ PHIẾU ẢNH HƯỞNG VN-INDEX



KHUYẾN NGHỊ TRONG NGÀY

STT	Mã cổ phiếu	Giá hiện tại	Giá mua dự kiến	Ngày mua	Giá mục tiêu	Giá cắt lỗ dự kiến	Lý do

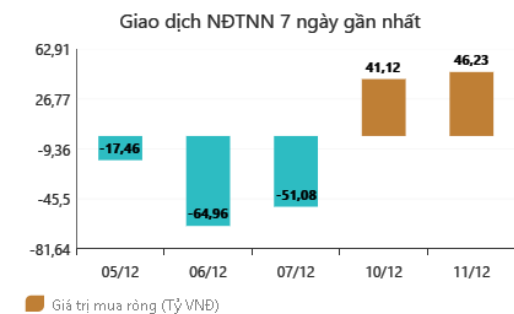
DANH MỤC CỔ PHIẾU ĐANG KHUYẾN NGHỊ

Stt	Mã cổ phiếu	Giá hiện tại	Giá mua	Ngày mua	Giá mục tiêu	Giá cắt lỗ dự kiến	Giá bán	Ngày bán	Tỷ lệ %	Ghi chú
37	OIL	15,1	14,2	30/07/2018	18	12	-	-	-	Chưa chốt
40	STK	18,2	18	03/10/2018	23	16	-	-	-	Chưa chốt
41	SHB	7,5	7,3	16/11/2018	8,5	6,6	-	-	-	Chưa chốt
42	EVE	-	17,4	19/11/2018	20	15,5	18,1	27/11/2018	+4%	Đã chốt ngắn hạn
43	BSR	15,1	15,2	19/11/2018	18	13	-	-	-	Chưa chốt
44	KBC	14,2	12,5	22/11/2018	17	11	-	-	-	Chưa chốt

DANH MỤC CỔ PHIẾU ĐÃ KHUYẾN NGHỊ

Stt	Mã cổ phiếu	Giá hiện tại	Giá mua	Ngày mua	Giá mục tiêu	Giá cắt lỗ	Giá bán	Ngày bán	Tỷ lệ %	Ghi chú
1	NTL	-	8,65	07/11/2017	11	8.5	9,53	15/03/2018	+12%	Đã chốt, điều chỉnh cổ tức 10%
2	VJC	-	116,2	09/11/2017	138	105	213,4	26/01/2018	+84%	Đã chốt ngắn hạn
3	SHB	-	7,8	14/11/2017	10	7.3	9.5	05/12/2017	+22%	Đã chốt
4	DRC	-	22,2	15/11/2017	27	20	29,4	16/01/2018	+32%	Đã chốt, điều chỉnh cổ tức 5%
5	PVS	-	16,4	17/11/2017	20	15.7	19,5	05/12/2017	+19%	Đã chốt
6	HNF	-	32	20/11/2017	45	27	47	24/11/2017	+47%	Đã chốt
7	DHG	-	100,5	21/11/2017	120	90	110	16/01/2018	9%	Đã chốt, điều chỉnh cổ tức 15%
8	VGC	-	25,7	27/11/2017	30	22	24	28/05/2018	-7%	Đã chốt
9	VCW	-	40	30/11/2017	50	35	38	15/03/2018	-5%	Đã chốt
10	VOC	-	20,5	07/12/2017	25	18	18	16/01/2018	-12%	Đã chốt
11	TMT	-	9,7	08/12/2017	11	8.6	9	11/01/2018	-7%	Đã chốt
12	REE	-	36,4	12/12/2017	50	33	33,3	25/05/2018	-8%	Đã chốt
13	VPB	-	38,5	18/12/2017	50	35	52,5	01/02/2018	+36%	Đã chốt
14	VCG	-	22,2	18/12/2017	28	20.7	25	01/02/2018	+13%	Đã chốt, điều chỉnh cổ tức 8%
15	PVE	-	8,6	27/12/2017	11	7	7,2	02/05/2018	-16%	Đã chốt
16	PCI	-	38,7	04/01/2018	46	37	37	05/02/2018	-4%	Đã chốt
17	SHS	-	21,7	09/01/2018	30	19	22,6	17/04/2018	+4%	Đã chốt
18	TVN	-	10	10/01/2018	14	8	10,9	01/06/2018	+9%	Đã chốt
19	VGG	-	62	25/01/2018	75	55	57	15/03/2018	-8%	Đã chốt
20	PVS	-	21	12/02/2018	25	17,5	23,3	15/03/2018	+11%	Đã chốt
21	VRE	-	47,75	13/02/2018	60	42	43	25/05/2018	-10%	Đã chốt
22	HBC	-	39	05/03/2018	45	35	47	15/03/2018	+21%	Đã chốt
23	LHG	-	23	15/03/2018	32,5	21,5	21,5	28/05/2018	-7%	Đã chốt
24	GMD	-	30,5	19/03/2018	36	27	27	26/04/2018	-11%	Chạm điểm cắt lỗ ngắn hạn
25	BSR	-	26,2	26/03/2017	33	22	22	19/04/2018	-16%	Chạm điểm cắt lỗ ngắn hạn
26	VHC	-	71,5	05/04/2018	80	64	64	26/04/2018	-10%	Chạm điểm cắt lỗ ngắn hạn
27	LPB	-	15,8	23/04/2018	18	13	13	21/05/2018	-17%	Chạm điểm cắt lỗ ngắn hạn
28	PLX	-	64,5	14/05/2018	75	56	58	28/05/2018	-10%	Đã chốt
29	HSG	-	10,7	01/06/2018	13	9,5	13,6	11/06/2018	+27%	Đã chốt
30	GAS	-	100	06/06/2018	115	90	97	14/06/2018	-3%	Đã chốt vì thị trường chung bất lợi
31	NVL	-	52,5	07/06/2018	60	46	50,2	21/06/2018	-4%	Đã chốt vì thị trường chung xấu
32	HAG	-	5,1	27/06/2018	7	4,5	5,6	20/11/2018	+10%	Đã chốt
33	VGC	-	20	29/06/2018	26	18	18	09/07/2018	-10%	Đã chốt
34	PVS	-	15,6	16/07/2018	18	14	20	09/08/2018	+28%	Đã chốt
35	VGTT	-	8,6	19/07/2018	11,5	8	11	13/09/2018	+28%	Đã chốt, điều chỉnh cổ tức 4%
36	LPB	-	9,9	25/07/2018	13	8	9,2	24/10/2018	-9%	Đã chốt
38	VPB	-	25	21/08/2018	28	23	23	23/10/2018	-9%	Đã chốt vì chạm điểm cắt lỗ ngắn hạn
39	BSR	-	16,8	23/08/2018	20	14,5	18,8	10/10/2018	+12%	Đã chốt

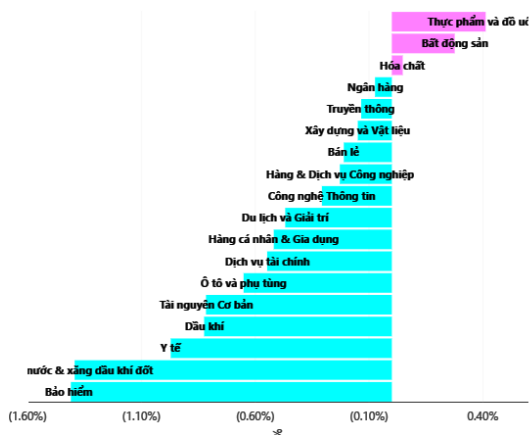
GD NƯỚC NGOÀI TRÊN HSX



Giá trị mua ròng (Tỷ VND)

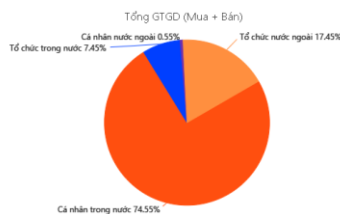


TĂNG, GIẢM NGÀNH TRONG NGÀY



FiinPro

TỶ TRỌNG NHÀ ĐẦU TƯ GIAO DỊCH



FiinPro

PHÂN TÍCH TIN TỨC NỔI BẬT

Một số ngân hàng đã được nâng chỉ tiêu tăng trưởng tín dụng Ngân hàng Nhà nước đã linh hoạt nâng chỉ tiêu tăng trưởng tín dụng cho một số thành viên năm nay. Trong báo cáo cập nhật về Ngân hàng Quân đội (MB) vừa công bố, Công ty Chứng khoán Bản Việt (VCSC) đã nâng dự báo tăng trưởng tín dụng của MB lên mức 17% trong năm nay, sau khi đã được Ngân hàng Nhà nước nâng chỉ tiêu (so với mức 15% giao đầu năm). Trước MB, thị trường cũng đã ghi nhận trường hợp Ngân hàng Kỹ thương (Techcombank) đã được Ngân hàng Nhà nước nói chỉ tiêu tăng trưởng tín dụng lên 20% năm. Techcombank cũng là thành viên đã sớm tắt toán toàn bộ nợ xấu đã bán cho VAMC trước đây. Một thành viên khác là Ngân hàng Việt Nam Thịnh Vượng (VPBank) đã thực hiện điều chỉnh lại một số cân đối trong hoạt động, theo định hướng chỉ tiêu tăng trưởng tín dụng của hệ thống là 17% thay vì 15% được Ngân hàng Nhà nước giao hồi đầu năm. Phần tín dụng được tăng thêm tương ứng khoảng 3.000 tỷ đồng. Từ đầu năm nay, trước biểu hiện áp lực lạm phát, Ngân hàng Nhà nước đã chủ động kiểm soát hạn mức tăng trưởng tín dụng, với các chỉ tiêu giao cụ thể cho từng thành viên ở mức thấp (khoảng 14 - 16%). Ở chỉ tiêu chung, dù định hướng mức tăng trưởng tín dụng cả năm 2018 vào khoảng 17%, nhưng thực tế qua các tháng từ giữa năm nay tín dụng liên tiếp thể hiện tốc độ tăng thấp so với cùng kỳ nhiều năm trước; dự kiến cả năm có thể ở mức thấp.

WB: Việt Nam tăng trưởng 6,8% hoặc cao hơn năm 2018, các năm tới giảm dần World Bank cho rằng kinh tế Việt Nam tăng trưởng vững nhưng rủi ro tăng lên. Năm 2018 GDP dự báo tăng 6,8% hoặc cao hơn, những năm 2019 - 2020 giảm dần ở mức 6,6% và 6,5%. Lạm phát tiếp tục duy trì ở mức 4% do chính sách tiền tệ được thắt chặt. Theo WB, xuất khẩu ròng đóng góp tích cực trong tăng trưởng 6 tháng đầu năm. Cán cân thương mại có cải thiện trong năm 2018. Thặng dư thương mại của Việt Nam vượt trội so với các quốc gia trong khu vực và thế giới. Tài khoản vốn, cán cân thanh toán đang thặng dư dù có áp lực dòng vốn tháo rút ra ngoài. Dòng vốn FDI đổ vào đang vững, tốc độ giải ngân đang tăng nhẹ trong năm nay.

THÔNG KÊ TRONG NGÀY

Ngày	Mã phái sinh	+/-	Mở cửa	Cao nhất	Thấp nhất	Đóng cửa	Khớp lệnh	
							Khối lượng (Hợp đồng)	Giá trị (tỷ VND)
12/11/2018	VN30F1812	0,02%	916,50	916,70	909,50	914,10	117.500	10.730,23
12/11/2018	VN30F1901	-0,05%	915,40	915,60	908,10	911,50	654	59,63
12/11/2018	VN30F1903	-0,04%	914,20	915,30	910,00	912,50	45	4,10
12/11/2018	VN30F1906	0,09%	916,00	916,00	909,00	911,90	25	2,28

TOP 5 TĂNG GIÁ HSX
TOP 5 GIẢM GIÁ HSX

Mã	Giá	+/-	KLGD (CP)	GTGD (Tr VND)	Mã	Giá	+/-	KLGD (CP)	GTGD (Tr VND)
SPM	13.900	6,92%	10	0	PNC	15.650	-6,85%	30	1
CMG	24.800	6,90%	361.750	8.925	SII	16.300	-6,86%	160	3
PDN	68.600	6,85%	20	1	HSL	13.500	-6,90%	93.030	1.265
HVG	5.020	6,81%	745.870	3.604	TGG	4.170	-6,92%	1.308.040	5.455
KMR	3.610	6,80%	421.470	1.513	DTT	9.010	-6,92%	10	0

TOP 5 TĂNG GIÁ HNX
TOP 5 GIẢM GIÁ HNX

Mã	Giá	+/-	KLGD (CP)	GTGD (Tr VND)	Mã	Giá	+/-	KLGD (CP)	GTGD (Tr VND)
DCS	1.000	11,11%	109.000	100	HHC	58.500	-10,00%	1.800	105
HKB	1.100	10,00%	3.604	4	TXM	8.100	-10,00%	400	3
VSM	11.200	9,80%	200	2	MSC	16.200	-10,00%	300	5
AME	20.200	9,78%	600	12	SPI	800	-11,11%	212.800	170
SPP	4.500	9,76%	273.609	1.179	ACM	700	-12,50%	94.900	67

TOP MUA RÒNG HSX
TOP BÁN RÒNG HSX

Mã chứng khoán	Giá	+/- %	GT Mua rỗng (Tr. VND)	Mã chứng khoán	Giá	+/- %	GT Bán rỗng (Tr.VND)
E1VFN30	15,200	-0.65	114,729.73	HPG	33,750	-2.60	56,887.59
VNM	135,000	0.82	57,860.87	VIC	102,100	-0.10	39,996.93
BID	33,700	0.00	21,889.33	VJC	129,900	-1.89	24,448.73
KBC	13,700	-0.36	11,772.12	GAS	97,700	1.45	22,040.55
MSN	85,600	1.18	9,591.90	CTD	155,000	-2.21	6,710.60

HỆ THỐNG KHUYẾN NGHỊ CỦA VIETFIRST

Hệ thống khuyến nghị của VFS được xây dựng dựa trên sự chênh lệch giữa giá cổ phiếu thị trường tại thời điểm đánh giá và giá mục tiêu 12 tháng

Hệ thống khuyến nghị	Diễn giải
MUA	Nếu giá mục tiêu cao hơn giá thị trường từ 15% trở lên
THEO DÕI	Nếu giá mục tiêu cao hơn giá thị trường từ 5 – 15%
NẮM GIỮ	Nếu giá mục tiêu cao hơn giá thị trường không quá 5%
BÁN	Nếu giá mục tiêu thấp hơn giá thị trường tối thiểu 5%

© CÔNG TY CỔ PHẦN CHỨNG KHOÁN NHẤT VIỆT (VFS)

Hội sở Hồ Chí Minh

Tòa nhà Central Park, lầu 2, 117 – 119 Nguyễn Du, P. Bến Thành, Q. 1, TP. HCM

Điện thoại: **(84-8) 62556586** Fax: **(84-8) 62556580**

Website: www.vfs.com.vn

Chi nhánh Hà Nội

Tầng 10, Tòa nhà Sentinel Place, 41A Lý Thái Tổ, P. Lý Thái Tổ, Q. Hoàn Kiếm, Hà Nội

Điện thoại: **(84-4) 39288222 – Ext: 117** Fax: **(84-4) 39338222**

Tuyên bố miễn trách nhiệm: Bản quyền thuộc về Công ty CP Chứng khoán Nhất Việt (VFS). Những thông tin sử dụng trong báo cáo được thu thập từ những nguồn đáng tin cậy và VFS không chịu trách nhiệm về tính chính xác của chúng. Quan điểm thể hiện trong báo cáo này là của (các) tác giả và không nhất thiết liên hệ với quan điểm chính thức của VFS. Không một thông tin cũng như ý kiến nào được viết ra nhằm mục đích quảng cáo hay khuyến nghị mua/bán bất kỳ chứng khoán nào. Báo cáo này không được phép sao chép, tái bản bởi bất kỳ cá nhân hoặc tổ chức nào khi chưa được phép của VFS.