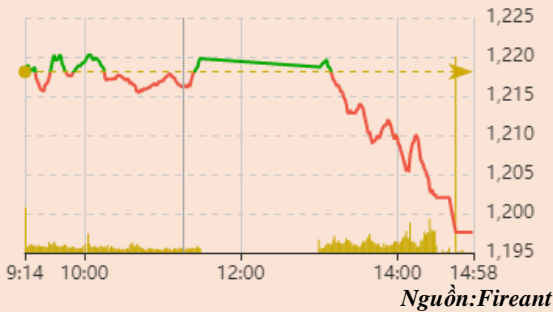


## Vận động trong ngày



## Thay đổi chỉ số

Chỉ số trong nước	HSX	HNX
Chỉ số	1.197,60	277,68
Thay đổi (%)	-1,68%	-1,65%
Thay đổi	-20,49	-4,67
Tổng KLGD	483,72	58,97
Tổng GTGD	11.305,87	1.130,00
NĐTNN ròng (tỷ)	6,23	1,70
Tự doanh ròng (Tỷ)	-22,38	
PE	13,03	13,67

HĐTL chỉ số	VN30	VN30F1
Chỉ số	1.248,92	1.240,10
Thay đổi (%)	-1,92%	-1,62%
Thay đổi	-24,48	-20,4
Basis	8,82	

## Tăng giảm nhóm ngành

Nhóm ngành L2 (%)	Ngày	Năm
Dầu khí L2	-1,52%	106,9%
Hóa chất L2	-1,02%	143,3%
Tài nguyên Cơ bản L2	-1,83%	117,5%
XD và Vật liệu L2	-2,28%	53,4%
Hàng & Dịch vụ CN L2	-0,83%	48,1%
Ô tô và phụ tùng L2	-1,96%	38,6%
Thực phẩm và đồ uống	-0,75%	25,5%
Hàng cá nhân & GD L2	-0,61%	92,4%
Y tế L2	0,00%	16,5%
Bán lẻ L2	-1,55%	144,4%
Truyền thông L2	-1,74%	-9,6%
Du lịch và Giải trí L2	-2,32%	11,0%
Viễn thông L2	-1,29%	2,7%
Điện, nước & xăng L2	-1,82%	56,1%
Bảo hiểm L2	-2,46%	40,8%
Bất động sản L2	-0,71%	48,4%
Dịch vụ tài chính L2	-3,80%	203,8%
Ngân hàng L2	-2,13%	95,3%
CNTT L2	-3,88%	141,0%

## XU HƯỚNG DÒNG TIỀN

- VN- Index giảm 20,49 điểm (-1,68%) xuống mốc 1.197,6 điểm. Độ rộng thị trường nghiêng về phe bán với 371 mã giảm và 89 mã tăng. Chứng khoán tương lai Mỹ giảm điểm trước phát biểu của chủ tịch Fed sẽ chấp nhận rủi ro suy thoái cao hơn để chống lạm phát ảnh hưởng tiêu cực đến VN-Index khiến chỉ số giảm sâu do áp lực bán mạnh ngay đầu phiên chiều và không có lực cầu hỗ trợ.

- Nhóm ngân hàng, bất động sản, dầu khí giảm sâu và tác động tiêu cực nhất đến thị trường.

- Nhóm thủy sản, cảng biển điều chỉnh nhẹ sau phiên tăng mạnh ngày hôm qua. Tiêu cực hơn là nhóm thép, đầu tư công bị bán mạnh và nhiều mã giảm sâu.

- Ở chiều ngược lại, nhóm phân bón, điện là điểm sáng của thị trường tuy nhiên không tìm hãm được đà giảm của chỉ số

- Trên sàn HOSE, khối ngoại mua ròng nhẹ với giá trị 6,38 tỷ đồng, tập trung nhiều nhất vào HDG, STB

- Sau phiên điều chỉnh dòng tiền muốn rút ra khỏi thị trường cho thấy tâm lý đang trở nên tiêu cực.

## PHÂN TÍCH KỸ THUẬT &amp; KHUYẾN NGHỊ

## Phân tích kỹ thuật:

VN-Index ghi nhận nền giảm với biên độ lớn trong khi thanh khoản lại sụt giảm so với 2 phiên liền trước. Điều này cho thấy sự thiếu vắng của lực cầu. Với diễn biến phiên hôm nay, VN-Index đã hoàn toàn phủ nhận phiên tăng điểm xác nhận sự phá vỡ của nhịp giảm từ giữa tháng 6. Nếu tiếp tục rơi xuống khỏi đường SMA 10 phiên, rủi ro của thị trường trong ngắn hạn sẽ được xác nhận.

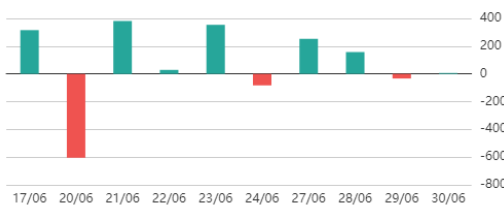
## Khuyến nghị:

Nhà đầu tư nên hạ tỷ trọng danh mục xuống mức 30% và chốt lời một phần các cổ phiếu đã có lãi nhịp hồi vừa qua

- Kịch bản 1: VN-Index điều chỉnh xuống vùng 1.180 điểm
- Kịch bản 2: VN-Index dao động hẹp quanh vùng 1.190 điểm.

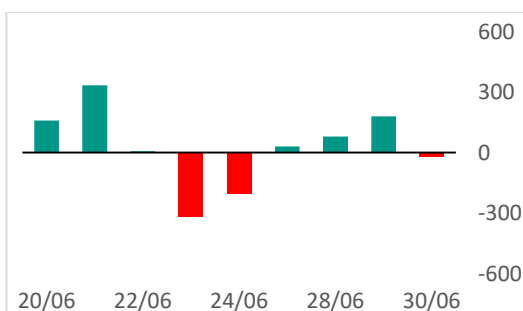


**Giao dịch nước ngoài trên HSX**



Nguồn: Fireant

**Giao dịch tự doanh trên HSX**



Nguồn: Finnpro

**ĐIỂM TIN TRONG NƯỚC**

**Tin kinh tế trong nước**

[Khách quốc tế đến Việt Nam tăng 13 lần trong quý II so với cùng kỳ, dòng khách từ đâu đổ về nhiều nhất?](#)

[Hạ tầng - “chìa khóa” thu hút vốn đầu tư chất lượng cao](#)

[Bộ Tài chính đề xuất giảm thuế tiêu thu đặc biệt, VAT để hạ nhiệt giá xăng dầu](#)

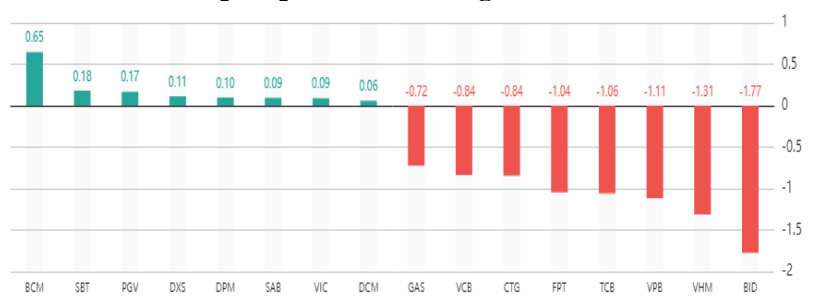
**Tin doanh nghiệp trong nước**

[Chứng khoán VIX trả cổ tức 12%, 6% bằng tiền mặt và 6% bằng cổ phiếu](#)

[FLC thể chấp dự án khu biệt thự ở tỉnh Gia Lai để đảm bảo nghĩa vụ nợ với Ngân hàng OCB](#)

[Sacombank SBS sẽ chào bán 150 triệu cổ phiếu cho 10 cá nhân](#)

**Top cổ phiếu ảnh hưởng đến chỉ số**



Nguồn: Fireant

## Chỉ số thế giới

Dow Jones	81,53	0,26%
DAX	-228,47	-1,76%
FTSE100	-11,09	-0,15%
Nikkei 225	-244,87	-0,91%
Hang Seng	-422,08	-1,92%

## Hợp đồng tương lai chỉ số

US30*	13	0,04%
DAX*	-217	-1,67%
FTSE100*	-13,5	-0,19%
Nikkei 225*	-390	-1,46%
Hang Seng*	-115,5	-0,53%

\* Số liệu của phiên liền trước

## DIỄN TIN KINH TẾ VÀ THỊ TRƯỜNG HÀNG HÓA THẾ GIỚI

## Tin kinh tế thế giới

[Mất hàng Việt Nam xuất khẩu nhiều nhất nhì thế giới trở thành 'vị cứu tinh' cho cả châu Á trước 'bão giá'](#)

["Điểm danh" các biện pháp trừng phạt của phương Tây nhằm vào Nga](#)

[Kinh tế Trung Quốc ghi nhận những tín hiệu tích cực trong tháng 6](#)

## Tin hàng hóa thế giới

[Thân ai nấy lo: Anh lên kế hoạch cắt khí đốt tới châu Âu](#)

[Giá than của Nga chiết khấu mạnh, Trung Quốc tranh thủ gom hàng](#)

[Giá gas hôm nay 30/6: Duy trì đà tăng, ghi nhận mức điều chỉnh trên 1%](#)

## Bảng tổng sắp thay đổi giá thị trường hàng hóa

Mặt hàng	Đơn vị	Giá	% ngày	% tuần	% tháng	% năm	Cổ phiếu tác động
<b>Năng lượng</b>							
Dầu WTI	USD/thùng	109,78	-1,77%	2,01%	4,86%	46,61%	GAS,BSR
Dầu Brent	USD/thùng	116,26	-1,46%	2,78%	8,51%	49,47%	GAS,BSR
Xăng	UScent/gallon	3,83	-2,54%	-1,29%	11,34%	72,17%	PLX,OIL
<b>Kim loại quý</b>							
Vàng	USD/ounce	1.817,11	-0,14%	-0,50%	-4,18%	-0,62%	PNJ
Bạc	USD/ounce	20,71	-0,62%	-1,89%	-8,93%	-10,99%	PNJ
<b>Nông sản và gia súc</b>							
Đậu tương	UScent/giạ	1.674,25	0,63%	3,94%	-1,99%	25,01%	HKB
Gạo	USD/cwt	16,45	1,48%	2,49%	-3,74%	10,77%	TAR, LTG
Sữa	USD/cwt	22,80	-6,29%	-6,13%	-6,52%	23,78%	VNM
Cao su	JPY/Kg	260,40	-0,61%	-3,56%	5,43%	16,88%	DPR,PHR
Đường	UScent/lb	18,55	0,11%	0,92%	-4,13%	-1,75%	SBT,LSS
Cà phê	UScent/lb	232,65	4,84%	0,09%	4,54%	2,90%	CTP,DLG
Gỗ	USD/1000 board feet	633,60	2,59%	4,11%	-39,06%	-44,80%	PTB
Heo nạc	UScent/Lbs	109,40	-0,48%	-1,37%	8,42%	34,27%	DBC
<b>Mặt hàng công nghiệp</b>							
Quặng sắt	USD/tấn	124,50	0,00%	6,87%	-12,32%	7,33%	HSG,HPG
Thép	USD/tấn	4.522,00	1,94%	5,14%	-12,23%	-0,57%	HSG,HPG

## THỐNG KÊ TRONG NGÀY

## Thống kê hợp đồng phái sinh

Mã phái sinh	Thay đổi	Mở cửa	Đóng cửa	Thấp nhất	Cao nhất	KLGD
VN30F2207	-20.40 (-1.62%)	1.261,90	1.240,10	1.264,80	1.240,10	256.951
VN30F2208	-17.60 (-1.40%)	1.259,90	1.240,90	1.262,00	1.240,90	260
VN30F2209	-14.60 (-1.16%)	1.260,00	1.243,40	1.261,30	1.243,40	41
VN30F2212	-16.50 (-1.31%)	1.261,00	1.243,70	1.264,00	1.243,70	84

## Top 5 tăng giá HSX

Mã	Giá ĐC	Thay đổi	KLGD
SII	15,35	+1,00/+6,97%	4.500
TVS	32,25	+2,10/+6,97%	193.400
TNC	50,2	+3,20/+6,81%	700
QBS	3,79	+0,24/+6,76%	291.300
SBT	18,65	+1,15/+6,57%	5.460.400

## Top 5 giảm giá HSX

Mã	Giá ĐC	Thay đổi	KLGD
SVI	73,1	-5,50/-7,00%	1.100
APG	6,25	-0,47/-6,99%	2.258.100
HOT	35,25	-2,65/-6,99%	500
HQC	3,86	-0,29/-6,99%	7.104.100
FIT	6,4	-0,48/-6,98%	1.623.200

## Top 5 tăng giá HNX

Mã	Giá ĐC	Thay đổi	KLGD
SDU	23,1	+2,10/+10,00%	1.300
SPI	5,5	+0,50/+10,00%	111.200
CX8	11,3	+1,00/+9,71%	100
CTT	15,9	+1,40/+9,66%	100
PMC	69	+6,00/+9,52%	400

## Top 5 giảm giá HNX

Mã	Giá ĐC	Thay đổi	KLGD
TKC	6,3	-0,70/-10,00%	49.700
L14	101,3	-11,20/-9,96%	235.600
PTD	12,9	-1,40/-9,79%	100
BKC	6,5	-0,70/-9,72%	1.100
SGH	28	-3,00/-9,68%	3.200

## Top mua ròng HSX

Mã	Giá ĐC	Thay đổi	KLGD
HDG	56,5	-0,50/-0,88%	865.800
STB	21,5	-1,10/-4,87%	2.020.900
HDB	24,0	-0,40/-1,64%	1.636.200
VND	17,4	-1,15/-6,20%	2.015.300
GEX	19,6	-0,90/-4,40%	1.494.800

## Top bán ròng HSX

Mã	Giá ĐC	Thay đổi	KLGD
MWG	71,5	-1,50/-2,05%	-644.400
VNM	72,2	-0,10/-0,14%	-437.000
VIC	73,5	+0,10/+0,14%	-418.700
NVL	74,5	-0,60/-0,80%	-310.500
E1VFN30	21,35	-0,10/-0,47%	-969.400

01-07-2022

BẢN TIN CHỨNG KHOÁN NGÀY

TÂM LÝ THẬN TRỌNG, VN-INDEX GẬP ÁP LỰC BÁN MẠNH

**DANH MỤC CỔ PHIẾU ĐÃ KHUYÊN NGHỊ**

Mã cổ phiếu	Giá hiện tại	Giá mua	Ngày mua	Giá mục tiêu	Giá cắt lỗ	Giá bán	Ngày bán	Tỷ lệ %	Ghi chú
HPG	22,3	13,38	05/08/2020	41,1				66,7%	
ANV	53	27	22/07/2021	48,4				96,3%	
VHC	93,5	40,55	22/07/2021	102				130,6%	
MWG	71,5	70	01/06/2022	82				2,1%	

## HỆ THỐNG KHUYẾN NGHỊ CỦA VIETFIRST

Hệ thống khuyến nghị của VFS được xây dựng dựa trên sự chênh lệch giữa giá cổ phiếu thị trường tại thời điểm đánh giá và giá mục tiêu 12 tháng

Hệ thống khuyến nghị	Diễn giải
MUA	Nếu giá mục tiêu cao hơn giá thị trường từ 15% trở lên
THEO DÕI	Nếu giá mục tiêu cao hơn giá thị trường từ 5 – 15%
NẮM GIỮ	Nếu giá mục tiêu cao hơn giá thị trường không quá 5%
BÁN	Nếu giá mục tiêu thấp hơn giá thị trường tối thiểu 5%

## THÔNG TIN LIÊN HỆ

Nguyễn Minh Hoàng	Chuyên viên phân tích cao cấp	hoang.nguyenminh@vfs.com.vn
Vũ Thị Hà Phương	Chuyên viên phân tích	phuong.vu@vfs.com.vn
Nguyễn Hoàng Long	Chuyên viên phân tích	long.nguyen@vfs.com.vn
Trần Minh Quân	Chuyên viên phân tích	quan.tran@vfs.com.vn

## © CÔNG TY CỔ PHẦN CHỨNG KHOÁN NHẤT VIỆT (VFS)

### Hội sở Hồ Chí Minh

Lầu 1, 117 - 119 - 121 Nguyễn Du, P. Bến Thành, Q. 1, TP. HCM

Điện thoại: **(84-8) 62556586** Fax: **(84-8) 62556580**

Website: [www.vfs.com.vn](http://www.vfs.com.vn)

### Chi nhánh Hà Nội

Tầng 9B, Tòa nhà Leadvisors place, 41A Lý Thái Tổ, P. Lý Thái Tổ, Q. Hoàn Kiếm, Hà Nội

Điện thoại: **(84-4) 39288222** – Ext: **117** Fax: **(84-4) 39338222**

**Tuyên bố miễn trách nhiệm:** Bản quyền thuộc về Công ty CP Chứng khoán Nhất Việt (VFS). Những thông tin sử dụng trong báo cáo được thu thập từ những nguồn đáng tin cậy và VFS không chịu trách nhiệm về tính chính xác của chúng. Quan điểm thể hiện trong báo cáo này là của (các) tác giả và không nhất thiết liên hệ với quan điểm chính thức của VFS. Không một thông tin cũng như ý kiến nào được viết ra nhằm mục đích quảng cáo hay khuyến nghị mua/bán bất kỳ chứng khoán nào. Báo cáo này không được phép sao chép, tái bản bởi bất kỳ cá nhân hoặc tổ chức nào khi chưa được phép của VFS.