

**Vn-index**  
987,34    -2,87%    ↑ 76    ↓ 47    ↓ 213



**XU HƯỚNG DÒNG TIỀN**

Tiếp nối đà bất đáy xuất hiện cuối phiên trước thị trường đã có phiên tăng điểm khá mạnh nhờ sự “trỗi dậy” của nhóm cổ phiếu vốn hóa lớn như: VIC, SAB, VPB, GAS...Điều này càng khiến cho diễn biến thị trường hiện tại càng trở nên khó lường ở thời điểm hiện tại. Nhà đầu tư vẫn ở trạng thái thận trọng thể hiện qua khối lượng giao dịch sụt giảm về mức rất thấp. Khối ngoại vẫn trạng thái rút vốn chưa dừng lại khi tiếp tục bán ròng 137tỷ đồng trên Hsx. Việc thị trường chứng khoán chưa thể vào danh sách xem xét nâng hạng của MSCI vào rạng sáng nay sẽ khiến cho nhà đầu tư ít nhiều thất vọng. Điều này có thể không gây ra ảnh hưởng quá tiêu cực đến diễn biến thị trường nhưng có thể tạo ra một khoảng 'nghỉ', một điểm tạm dừng trong chiến lược giải ngân của các quỹ đầu tư để chờ đợi thêm những diễn biến mới", qua đó tác động đến dòng vốn ngoại vào thị trường.

**Hnx-index**  
113,05    -2,46%    ↑ 63    ↓ 58    ↓ 103



**PHÂN TÍCH KỸ THUẬT**

Trên đồ thị kỹ thuật ngày chỉ số Vn-index có cây nến xanh rộng tăng điểm khá mạnh, tuy nhiên vẫn đóng cửa dưới các đường kháng cự quan trọng là MA 200 và MA 20. Trong khi đó đường MACD cũng bắt đầu cắt xuống đường tín hiệu hàm ý kênh giảm giá đã được xác nhận. Tình trạng khối lượng giao dịch sụt giảm trong phiên tăng lại tái diễn khiến cho phiên tăng điểm này không nhiều động lực và nhiều khả năng chỉ là nhịp “bulltrap” kỹ thuật. Trong kịch bản không vượt được qua ngưỡng kháng cự gần nhất tại 1.000 (MA 20) thì sẽ sớm quay trở lại trạng thái giảm điểm vốn có.

**CHIẾN LƯỢC GIAO DỊCH**

Mặc dù có phiên tăng điểm khá mạnh về chỉ số chung, tuy nhiên xu hướng giảm điểm ngắn hạn của thị trường vẫn chưa có nhiều thay đổi. Với thanh khoản thấp của thị trường hiện tại, nhà đầu tư nên hạn chế giao dịch, mua đuổi quá mức để tránh rơi vào bẫy tăng giá. Còn đối với nhà đầu tư có tỷ trọng cổ phiếu ở mức cao cần tranh thủ những nhịp phục hồi để giảm tỷ trọng về mức an toàn, tránh áp lực phải bán tháo khi thị trường xấu.

Tập trung sự chú ý đến nhóm: cổ phiếu vốn hóa lớn, ngân hàng, chứng khoán, dầu khí... Hạn chế giao dịch và đứng ngoài đối với nhóm cổ phiếu pha loãng liên tục, nhóm cổ phiếu vốn hóa nhỏ mới niêm yết, nhóm cổ phiếu đầu cơ penny, nhóm cổ phiếu ngành đường, vận tải, điện, cao su tự nhiên, ô tô,... giai đoạn hiện tại.

TOP CỔ PHIẾU ẢNH HƯỞNG VN-INDEX

KHUYẾN NGHỊ TRONG NGÀY

Mã cổ phiếu	Giá hiện tại	Giá mua	Ngày mua	Giá mục tiêu	Giá cắt lỗ	Lý do
-------------	--------------	---------	----------	--------------	------------	-------

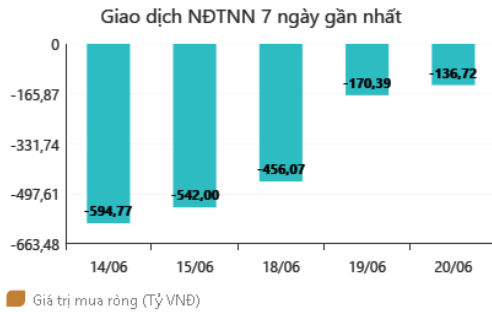
DANH MỤC CỔ PHIẾU ĐANG KHUYẾN NGHỊ

Stt	Mã cổ phiếu	Giá hiện tại	Giá mua	Ngày mua	Giá mục tiêu	Giá cắt lỗ dự kiến	Giá bán	Ngày bán	Tỷ lệ %	Ghi chú
31	NVL	50,4	52,5	07/06/2018	60	46	-	-	-	Chưa chốt

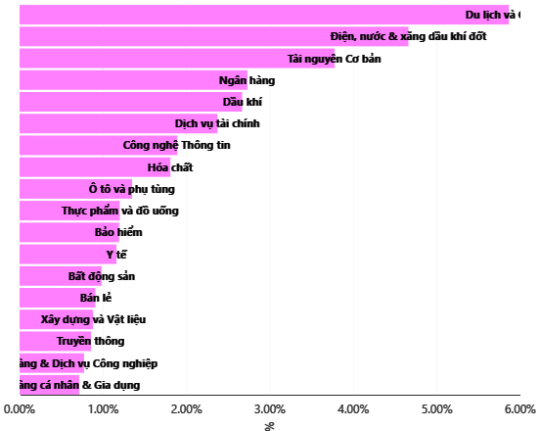
**DANH MỤC CỔ PHIẾU ĐÃ KHUYẾN NGHỊ**

Stt	Mã cổ phiếu	Giá hiện tại	Giá mua	Ngày mua	Giá mục tiêu	Giá cắt lỗ	Giá bán	Ngày bán	Tỷ lệ %	Ghi chú
1	NTL	-	8,65	07/11/2017	11	8.5	9,53	15/03/2018	+12%	Đã chốt, điều chỉnh cổ tức 10%
2	VJC	-	116,2	09/11/2017	138	105	213,4	26/01/2018	+84%	Đã chốt ngắn hạn
3	SHB	-	7,8	14/11/2017	10	7.3	9.5	05/12/2017	+22%	Đã chốt
4	DRC	-	22,2	15/11/2017	27	20	29,4	16/01/2018	+32%	Đã chốt, điều chỉnh cổ tức 5%
5	PVS	-	16,4	17/11/2017	20	15.7	19.5	05/12/2017	+19%	Đã chốt
6	HNF	-	32	20/11/2017	45	27	47	24/11/2017	+47%	Đã chốt
7	DHG	-	100,5	21/11/2017	120	90	110	16/01/2018	9%	Đã chốt, điều chỉnh cổ tức 15%
8	VGC	-	25,7	27/11/2017	30	22	24	28/05/2018	-7%	Đã chốt
9	VCW	-	40	30/11/2017	50	35	38	15/03/2018	-5%	Đã chốt
10	VOC	-	20.5	07/12/2017	25	18	18	16/01/2018	-12%	Đã chốt
11	TMT	-	9.7	08/12/2017	11	8.6	9	11/01/2018	-7%	Đã chốt
12	REE	-	36,4	12/12/2017	50	33	33,3	25/05/2018	-8%	Đã chốt
13	VPB	-	38,5	18/12/2017	50	35	52,5	01/02/2018	+36%	Đã chốt
14	VCG	-	22,2	18/12/2017	28	20.7	25	01/02/2018	+13%	Đã chốt, điều chỉnh cổ tức 8%
15	PVE	-	8.6	27/12/2017	11	7	7,2	02/05/2018	-16%	Đã chốt
16	PC1	-	38,7	04/01/2018	46	37	37	05/02/2018	-4%	Đã chốt
17	SHS	-	21,7	09/01/2018	30	19	22,6	17/04/2018	+4%	Đã chốt
18	TVN	-	10	10/01/2018	14	8	10,9	01/06/2018	+9%	Đã chốt
19	VGG	-	62	25/01/2018	75	55	57	15/03/2018	-8%	Đã chốt
20	PVS	-	21	12/02/2018	25	17,5	23,3	15/03/2018	+11%	Đã chốt
21	VRE	-	47,75	13/02/2018	60	42	43	25/05/2018	-10%	Đã chốt
22	HBC	-	39	05/03/2018	45	35	47	15/03/2018	+21%	Đã chốt
23	LHG	-	23	15/03/2018	32,5	21,5	21,5	28/05/2018	-7%	Đã chốt
24	GMD	-	30,5	19/03/2018	36	27	27	26/04/2018	-11%	Chạm điểm cắt lỗ ngắn hạn
25	BSR	-	26,2	26/03/2017	33	22	22	19/04/2018	-16%	Chạm điểm cắt lỗ ngắn hạn
26	VHC	-	71,5	05/04/2018	80	64	64	26/04/2018	-10%	Chạm điểm cắt lỗ ngắn hạn
27	LPB	-	15,8	23/04/2018	18	13	13	21/05/2018	-17%	Chạm điểm cắt lỗ ngắn hạn
28	PLX	-	64,5	14/05/2018	75	56	58	28/05/2018	-10%	Đã chốt
29	HSG	-	10,7	01/06/2018	13	9,5	13,6	11/06/2018	+27%	Đã chốt
30	GAS	-	100	06/06/2018	115	90	97	14/06/2018	-3%	Đã chốt vì thị trường chung bất lợi

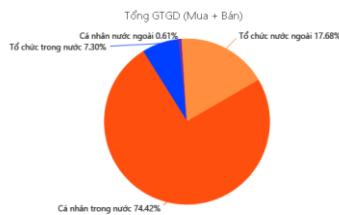
## GD NƯỚC NGOÀI TRÊN HSX



## TĂNG, GIẢM NGÀNH TRONG NGÀY



## TỶ TRỌNG NHÀ ĐẦU TƯ GIAO DỊCH



## PHÂN TÍCH TIN TỨC NỔI BẬT

**MSCI: Chưa thấy TTCK Việt Nam trong danh sách xem xét nâng hạng** Thị trường chứng khoán (TTCK) Việt Nam vẫn chưa được Morgan Stanley Capital International (MSCI) cho vào danh sách xem xét nâng hạng lên thị trường mới nổi như giới đầu tư Việt hằng mong đợi bấy lâu nay. Vào rạng sáng ngày thứ Năm (21/06), MSCI đã công bố kết quả phân loại thị trường định kỳ dành cho 84 thị trường chứng khoán trên thế giới. Theo kết quả vừa công bố, TTCK Việt Nam thậm chí còn chưa lọt vào danh sách xem xét để được nâng hạng từ thị trường cận biên (frontier market) sang thị trường mới nổi (emerging market). Thông tin về việc TTCK Việt Nam chưa được MSCI đưa vào danh sách xem xét nâng hạng lần này tiếp tục khiến nhà đầu tư ít nhiều thất vọng. Nếu được nâng hạng, TTCK có thể hút thêm vốn từ các quỹ đầu tư thụ động vào thị trường mới nổi. Cũng cần lưu ý, kết quả này không nằm ngoài dự báo của chuyên gia chứng khoán. **Điều này có thể không gây ra ảnh hưởng quá tiêu cực đến diễn biến thị trường nhưng có thể tạo ra một khoảng 'nghỉ', một điểm tạm dừng trong chiến lược giải ngân của các quỹ đầu tư để chờ đợi thêm những diễn biến mới".** Dường như hành trình được nâng hạng lên thị trường mới nổi của Việt Nam vẫn còn xa. Năm ngoái (2017), trong một hội nghị đầu tư tại Tp.HCM vào tháng 10, ông Valentin Laiseca – Phụ trách thị trường Đông Nam Á của MSCI – đã cho rằng, với trường hợp tốt nhất thì Việt Nam có thể được vào danh sách xem xét vào tháng 6/2019 và năm 2020 được nâng hạng lên thị trường mới nổi.

**USD dao động gần đỉnh 11 tháng, giá vàng tiếp tục đi xuống** Căng thẳng thương mại Mỹ - Trung chưa có dấu hiệu giảm nhiệt. Ngày 19/6, một cố vấn thương mại Nhà Trắng nói Bắc Kinh đã coi thường quyết tâm của Tổng thống Mỹ Donald Trump trong việc áp thêm thuế. Trước đó, Washington dọa áp thêm thuế với 200 tỷ USD hàng hóa nhập từ Trung Quốc, Bắc Kinh thông báo đang nâng thuế với 50 tỷ USD hàng hóa Mỹ. Giá vàng “không giảm mạnh nhờ nhu cầu tìm kiếm tài sản an toàn”, theo nhà phân tích Simona Gambarini, Capital Economics. Đồng USD không biến động nhiều, dao động gần mức đỉnh 11 tháng.

**THÔNG KÊ TRONG NGÀY**

Ngày	Mã phái sinh	+/-	Mở cửa	Cao nhất	Thấp nhất	Đóng cửa	Khớp lệnh	
							Khối lượng (Hợp đồng)	Giá trị (tỷ VND)
06/20/2018	VN30F1806	2,46%	945,00	963,50	935,00	961,00	113.319	10.763,54
06/20/2018	VN30F1807	2,14%	944,00	960,50	935,20	958,10	11.065	1.049,91
06/20/2018	VN30F1809	1,79%	956,00	969,00	948,00	965,10	301	28,84
06/20/2018	VN30F1812	2,23%	968,10	981,60	960,50	981,50	222	21,56

**TOP 5 TĂNG GIÁ HSX**
**TOP 5 GIẢM GIÁ HSX**

Mã	Giá	+/-	KLGD (CP)	GTGD (Tr VND)	Mã	Giá	+/-	KLGD (CP)	GTGD (Tr VND)
SC5	31.350	7,00%	17.870	496	PNC	13.600	-6,85%	240	3
HAR	5.840	6,96%	388.890	2.207	DAT	16.150	-6,92%	10	0
L10	17.750	6,93%	300	5	HLG	9.210	-6,97%	30	0
HSL	27.800	6,92%	741.720	19.969	TNI	7.070	-6,97%	603.100	4.264
NKG	17.000	6,92%	154.730	2.581	STT	6.910	-7,00%	150	1

**TOP 5 TĂNG GIÁ HNX**
**TOP 5 GIẢM GIÁ HNX**

Mã	Giá	+/-	KLGD (CP)	GTGD (Tr VND)	Mã	Giá	+/-	KLGD (CP)	GTGD (Tr VND)
IVS	12.400	9,73%	108.800	1.332	MNC	3.700	-9,76%	4.600	17
MHL	5.900	9,26%	100	1	HKT	2.700	-10,00%	350.332	1.008
DPS	1.200	9,09%	751.500	832	DST	2.700	-10,00%	1.975.663	5.463
DCS	1.200	9,09%	429.100	476	KDM	4.500	-10,00%	161.102	741
TA9	13.300	9,02%	500	7	ACM	800	-11,11%	84.019	72

**TOP MUA RÒNG HSX**
**TOP BÁN RÒNG HSX**

Mã chứng khoán	Giá	+/- %	GT Mua ròng (Tr. VND)	Mã chứng khoán	Giá	+/- %	GT Bán ròng (Tr.VND)
GEX	32,000	1.91	18,939.89	VHM	115,000	0.00	53,912.27
VCB	58,100	2.83	16,716.47	VNM	168,800	1.50	46,087.12
GAS	92,000	5.75	13,797.61	HDB	36,300	2.25	21,179.99
DXG	30,500	6.27	12,946.81	VJC	170,000	6.25	21,038.65
CTD	157,000	4.67	8,205.57	HPG	40,000	4.30	18,705.42

## HỆ THỐNG KHUYẾN NGHỊ CỦA VIETFIRST

Hệ thống khuyến nghị của VFS được xây dựng dựa trên sự chênh lệch giữa giá cổ phiếu thị trường tại thời điểm đánh giá và giá mục tiêu 12 tháng

Hệ thống khuyến nghị	Diễn giải
MUA	Nếu giá mục tiêu cao hơn giá thị trường từ 15% trở lên
THEO DÕI	Nếu giá mục tiêu cao hơn giá thị trường từ 5 – 15%
NẮM GIỮ	Nếu giá mục tiêu cao hơn giá thị trường không quá 5%
BÁN	Nếu giá mục tiêu thấp hơn giá thị trường tối thiểu 5%

### © CÔNG TY CỔ PHẦN CHỨNG KHOÁN NHẤT VIỆT (VFS)

#### Hội sở Hồ Chí Minh

Tòa nhà Central Park, lầu 2, 117 – 119 Nguyễn Du, P. Bến Thành, Q. 1, TP. HCM

Điện thoại: **(84-8) 62556586** Fax: **(84-8) 62556580**

Website: [www.vfs.com.vn](http://www.vfs.com.vn)

#### Chi nhánh Hà Nội

Tầng 10, Tòa nhà Sentinel Place, 41A Lý Thái Tổ, P. Lý Thái Tổ, Q. Hoàn Kiếm, Hà Nội

Điện thoại: **(84-4) 39288222 – Ext: 117** Fax: **(84-4) 39338222**

---

**Tuyên bố miễn trách nhiệm:** Bản quyền thuộc về Công ty CP Chứng khoán Nhất Việt (VFS). Những thông tin sử dụng trong báo cáo được thu thập từ những nguồn đáng tin cậy và VFS không chịu trách nhiệm về tính chính xác của chúng. Quan điểm thể hiện trong báo cáo này là của (các) tác giả và không nhất thiết liên hệ với quan điểm chính thức của VFS. Không một thông tin cũng như ý kiến nào được viết ra nhằm mục đích quảng cáo hay khuyến nghị mua/bán bất kỳ chứng khoán nào. Báo cáo này không được phép sao chép, tái bản bởi bất kỳ cá nhân hoặc tổ chức nào khi chưa được phép của VFS.