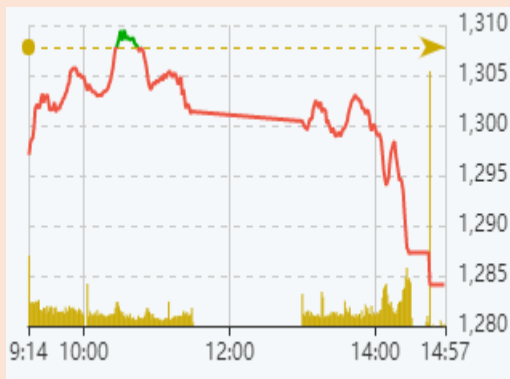


Vận động trong ngày



Nguồn: Fireant

Thay đổi chỉ số

Chỉ số trong nước	HSX	HNX
Chỉ số	1.284,08	306,44
Thay đổi (%)	-1,81%	-2,01%
Thay đổi	-23,72	-6,30
Tổng KLGD	578,09	98,42
Tổng GTGD	16.940,21	2.637,91
NĐTNN ròng (tỷ)	87,71	3,14
Tự doanh ròng (Tỷ)	-89,04	
PE	1.284,08	306,44

HĐTL chỉ số	VN30	VN30F1
Chỉ số	1.325,69	1.311,10
Thay đổi (%)	-1,28%	-1,81%
Thay đổi	-17,23	-24,2
Basis	14,59	

Tăng giảm nhóm ngành

Nhóm ngành L2 (%)	Ngày	Năm
Dầu khí L2	-4,14%	115,4%
Hóa chất L2	-3,85%	154,4%
Tài nguyên Cơ bản L2	-0,82%	131,8%
XD và Vật liệu L2	-1,39%	64,3%
Hàng & Dịch vụ CN L2	-1,44%	54,7%
Ô tô và phụ tùng L2	-1,08%	48,6%
Thực phẩm và đồ uống	-1,16%	28,4%
Hàng cá nhân & GD L2	-5,10%	96,1%
Y tế L2	-0,51%	21,2%
Bán lẻ L2	-1,82%	149,7%
Truyền thông L2	2,79%	8,7%
Du lịch và Giải trí L2	-0,90%	13,0%
Viễn thông L2	-1,14%	16,0%
Điện, nước & xăng L2	-4,18%	59,7%
Bảo hiểm L2	-2,50%	41,7%
Bất động sản L2	-0,58%	55,1%
Dịch vụ tài chính L2	-3,26%	222,0%
Ngân hàng L2	-1,00%	100,3%
CNTT L2	-4,23%	145,8%

XU HƯỚNG DÒNG TIỀN

- VNINDEX kết phiên giảm 23,72 điểm (-1,81%). Độ rộng thị trường nghiêng hoàn toàn về phe bán với 375 mã giảm và chỉ có 85 mã tăng. Chỉ số đã có phiên điều chỉnh đầu tiên sau những phiên đi ngang và giằng co mãnh liệt giữa phe mua và phe bán. Sự điều chỉnh này là hợp lý và cần thiết khi thị trường đã có một nhịp phục hồi mạnh mẽ, ngoài ra điều này cũng đồng bộ với đà giảm của thị trường chứng khoán thế giới trước những lo ngại về lạm phát và việc FED sẽ tăng lãi suất.

- Hầu hết các nhóm cổ phiếu đều có diễn biến tiêu cực bao gồm cả nhóm đặc biệt là nhóm các cổ phiếu đã dẫn dắt thị trường trong giai đoạn trước như nhóm VN30 (gồm GAS, PNJ, MWG); nhóm dầu khí, thủy sản và phân bón khi mà rất nhiều mã trong các nhóm này giảm chậm sàn.

- Trong khi đó nhóm ngân hàng hay chứng khoán cũng có các diễn biến tiêu cực tuy nhiên việc các nhóm này không có nhịp phục hồi quá mạnh thì lực chốt lời ở các nhóm này không phải là quá mạnh. Tuy nhiên, việc các thông tin vĩ mô vẫn không ủng hộ các nhóm tài chính nên triển vọng trong trung hạn cũng không quá tích cực.

- Nhóm cổ phiếu bất động sản khu công nghiệp là nhóm diễn biến tích cực nhất khi tăng mạnh trong phiên sáng và là nhóm có sự điều chỉnh nhẹ nhất trong phiên chiều.

- Mặc dù trong nước có những thông tin khá tốt về gói hỗ trợ 2%, giải ngân đầu tư công,... tuy nhiên, những tin tức tiêu cực trên thế giới về lạm phát, lãi suất, rủi ro xung đột chính trị, Trung Quốc tiếp tục đóng cửa cùng với việc VNINDEX đang ở vùng kháng cự mạnh 1.300 điều này làm cho VNINDEX khó có thể hồi phục mạnh trở lại. Tâm lý của nhà đầu tư vẫn nên là hết sức thận trọng.

PHÂN TÍCH KỸ THUẬT & KHUYẾN NGHỊ

Phân tích kỹ thuật:

VNINDEX đóng phiên tại mức thấp nhất ngày cùng với khối lượng lớn hơn trung bình 20 phiên là những diễn biến tiêu cực cho thấy dòng tiền thoát ra là rất lớn đồng thời phe bán áp đảo hoàn toàn phe mua. Xu hướng của chỉ số vẫn chưa phá vỡ vùng nền ở ngưỡng 1.280 cũng như vẫn nằm trên được đường MA20 cho thấy quy tắc tăng trong ngắn hạn vẫn được đảm bảo, tuy nhiên với lực bán lớn như vậy thì xác suất thị trường bị vỡ vùng nền đã được nâng lên.

Khuyến nghị:

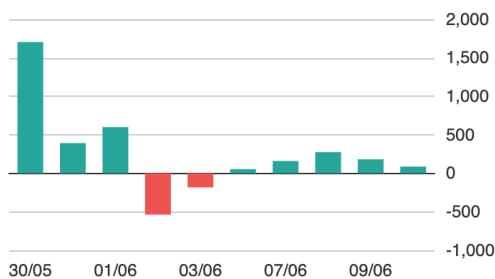
Nhà đầu tư có thể hạ dần vị thế với những nhóm cổ phiếu đã có mức lời tốt như dầu khí, thủy sản. Hạn chế giải ngân khi thông tin thị trường chưa quá rõ ràng. Tiếp tục theo dõi tiếp các thông tin liên quan đến lạm phát và những quyết định của FED để có thể đưa ra những hành động kịp thời.

Kịch bản 1: VNINDEX tích lũy đi ngang quanh vùng 1.280, tìm điểm tốt để hạ bớt tỷ trọng khi nhiều thông tin nhạy cảm sắp ra.

Kịch bản 2: Điều chỉnh vỡ vùng 1.280, cắt kiên quyết cổ phiếu mất xu hướng tăng.



Giao dịch nước ngoài trên HSX



Nguồn: Fireant

ĐIỂM TIN TRONG NƯỚC

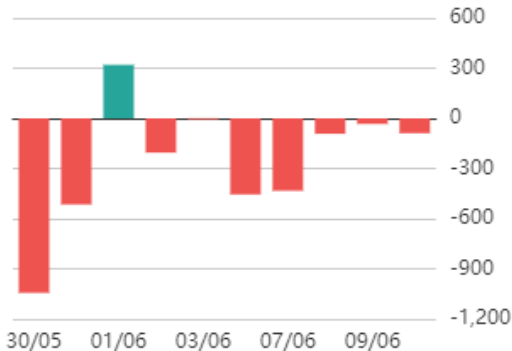
Tin kinh tế trong nước

- [Loạt cao tốc sắp được khởi công](#)
- [Du lịch Việt Nam có 6 chỉ số trụ cột vào nhóm dẫn đầu thế giới](#)
- [Vì sao các khu công nghiệp ở Việt Nam chưa thu hút được 'đại bàng' từ châu Âu?](#)

Tin doanh nghiệp trong nước

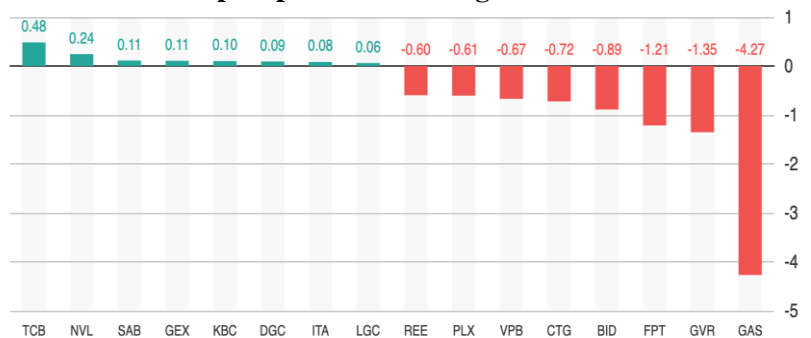
- [VNDIRECT Research: PV Power \(POW\) kỳ vọng phục hồi mạnh mẽ từ điện khí](#)
- [Lãi suất ruc rích tăng, doanh nghiệp nhiều tiền ít vay nợ lên ngôi?](#)
- [Đức Giang \(DGC\) đưa thêm "hàng hot" ngành hoá chất lên sàn: quý 1 lãi 350 tỷ đồng cao hơn cả vốn điều lệ, trả cổ tức tiền mặt 200%](#)

Giao dịch tự doanh trên HSX



Nguồn: Fireant

Top cổ phiếu ảnh hưởng đến chỉ số



Nguồn: Fireant

Chỉ số thế giới

Dow Jones	-637,59	-1,98%
DAX	-247,19	-1,74%
FTSE100	-116,79	-1,56%
Nikkei 225	12,24	0,04%
Hang Seng	-145,54	-0,67%

Hợp đồng tương lai chỉ số

US30*	-626	-1,94%
DAX*	-238	-1,68%
FTSE100*	-104	-1,39%
Nikkei 225*	110	0,39%
Hang Seng*	-58	-0,27%

* Số liệu của phiên liền trước

ĐIỂM TIN KINH TẾ VÀ THỊ TRƯỜNG HÀNG HÓA THẾ GIỚI

Tin kinh tế thế giới	Ả Rập Xê-út thông báo cắt dòng chảy dầu sang Trung Quốc
	Bắc Kinh ra lệnh đóng cửa mới, Thương Hải xét nghiêm đại trà Covid
	Lạm phát toàn cầu có thể sắp đạt đỉnh
Tin hàng hóa thế giới	Cú sốc năng lượng: các nước nghèo gặp khó, mua dầu giá rẻ Nga có thể trở thành áp lực
	Giá dầu 'lâm lụi' hướng đến mốc 150 USD/thùng
	Giá xăng dự báo tăng lần thứ 6, lên mức 32.000 đồng/lít

Bảng tổng sắp thay đổi giá thị trường hàng hóa

Mặt hàng	Đơn vị	Giá	% ngày	% tuần	% tháng	% năm	Cổ phiếu tác động
Năng lượng							
Dầu WTI	USD/thùng	121,51	-0,49%	2,22%	16,07%	62,27%	GAS,BSR
Dầu Brent	USD/thùng	123,07	-0,41%	2,80%	14,87%	58,23%	GAS,BSR
Xăng	UScent/gallon	4,28	1,29%	0,56%	24,31%	92,22%	PLX,OIL
Kim loại quý							
Vàng	USD/ounce	1.847,61	-0,30%	-0,17%	-2,57%	1,05%	PNJ
Bạc	USD/ounce	21,66	-1,69%	-1,14%	-4,75%	-6,91%	PNJ
Nông sản và gia súc							
Đậu tương	UScent/gia	1.769,00	1,67%	4,20%	3,56%	32,09%	HKB
Gạo	USD/cwt	16,64	-1,68%	-0,95%	-2,66%	12,02%	TAR, LTG
Sữa	USD/cwt	24,42	0,49%	0,37%	0,12%	32,57%	VNM
Cao su	JPY/Kg	259,50	0,54%	0,86%	5,06%	16,47%	DPR,PHR
Đường	UScent/lb	19,29	1,63%	0,00%	-0,31%	2,17%	SBT,LSS
Cà phê	UScent/lb	234,65	1,21%	0,97%	5,44%	3,78%	CTP,DLG
Gỗ	USD/1000 board feet	568,30	-0,82%	-8,82%	-45,34%	-50,49%	PTB
Heo nạc	UScent/Lbs	106,97	-0,82%	-2,93%	6,02%	31,29%	DBC
Mặt hàng công nghiệp							
Quặng sắt	USD/tấn	145,00	-1,36%	1,40%	2,11%	25,00%	HSG,HPG
Thép	USD/tấn	4.600,00	0,00%	3,02%	-10,71%	1,14%	HSG,HPG

THÔNG KÊ TRONG NGÀY

Thống kê hợp đồng phái sinh

Mã phái sinh	Thay đổi	Mở cửa	Đóng cửa	Thấp nhất	Cao nhất	KLGD
VN30F2206	-24,20 (-1,81%)	1.328,00	1.311,10	1.333,80	1.311,10	232.693
VN30F2207	-26,10 (-1,95%)	1.328,30	1.310,00	1.332,00	1.310,00	1.399
VN30F2209	-23 (-1,72%)	1.333,40	1.310,90	1.333,40	1.310,90	99
VN30F2212	-20,20 (-1,52%)	1.322,20	1.312,50	1.329,90	1.312,50	69

Top 5 tăng giá HSX

Mã	Giá ĐC	Thay đổi	KLGD
SVD	7,26	+0,47/+6,92%	119.600
PXS	5,57	+0,36/+6,91%	779.700
KHP	12,9	+0,80/+6,61%	416.800
CMV	14,8	+0,80/+5,71%	15.800
GTA	15,8	+0,80/+5,33%	3.300

Top 5 giảm giá HSX

Mã	Giá ĐC	Thay đổi	KLGD
PET	41,85	-3,15/-7,00%	1.241.700
VHC	102,3	-7,70/-7,00%	3.329.100
ANV	54,6	-4,10/-6,98%	2.782.900
ACL	26,65	-2,00/-6,98%	605.300
GAS	118,7	-8,90/-6,97%	2.455.800

Top 5 tăng giá HNX

Mã	Giá ĐC	Thay đổi	KLGD
HGM	55	+5,00/+10,00%	100
BCF	43	+3,90/+9,97%	700
VNT	74,6	+6,70/+9,87%	700
SDU	24,6	+2,20/+9,82%	14.000
ALT	19,2	+1,70/+9,71%	2.100

Top 5 giảm giá HNX

Mã	Giá ĐC	Thay đổi	KLGD
VTL	10,8	-1,20/-10,00%	1.400
TST	9	-1,00/-10,00%	3.300
DNC	67,1	-7,40/-9,93%	200
GDW	31,5	-3,40/-9,74%	1.300
L40	24,3	-2,60/-9,67%	1.100

Top mua ròng HSX

Mã	Giá ĐC	Thay đổi	KLGD
STB	21,9	-0,40/-1,79%	2.893.100
HDB	25,9	+0,10/+0,39%	1.556.000
DGC	127,0	+1,00/+0,79%	281.100
GMD	55,0	-4,00/-6,78%	564.100
MSN	117,0	-1,50/-1,27%	242.200

Top bán ròng HSX

Mã	Giá ĐC	Thay đổi	KLGD
E1VFN30	22,4	-0,05/-0,22%	-1.554.300
CTG	27,1	-0,60/-2,17%	-1.201.000
GAS	118,7	-8,90/-6,97%	-186.700
PVD	22,8	-1,35/-5,99%	-942.300
VNM	69,5	-0,70/-1,00%	-320.900

DANH MỤC CỔ PHIẾU ĐÃ KHUYÊN NGHỊ

Mã cổ phiếu	Giá hiện tại	Giá mua	Ngày mua	Giá mục tiêu	Giá cắt lỗ	Giá bán	Ngày bán	Tỷ lệ %	Ghi chú
HPG	33,6	16,59	05/08/2020	41,1				102,5%	
ANV	54,6	27	22/07/2021	48,4				102,2%	
VHC	102,3	40,55	22/07/2021	102				152,3%	
ASM	19,2	18	31/05/2022	31				6,7%	
MWG	150	140	01/06/2022	163,5				7,1%	

HỆ THỐNG KHUYẾN NGHỊ CỦA VIETFIRST

Hệ thống khuyến nghị của VFS được xây dựng dựa trên sự chênh lệch giữa giá cổ phiếu thị trường tại thời điểm đánh giá và giá mục tiêu 12 tháng

Hệ thống khuyến nghị	Diễn giải
MUA	Nếu giá mục tiêu cao hơn giá thị trường từ 15% trở lên
THEO DÕI	Nếu giá mục tiêu cao hơn giá thị trường từ 5 – 15%
NẮM GIỮ	Nếu giá mục tiêu cao hơn giá thị trường không quá 5%
BÁN	Nếu giá mục tiêu thấp hơn giá thị trường tối thiểu 5%

THÔNG TIN LIÊN HỆ

Nguyễn Minh Hoàng	Chuyên viên phân tích cao cấp	hoang.nguyenminh@vfs.com.vn
Vũ Thị Hà Phương	Chuyên viên phân tích	phuong.vu@vfs.com.vn
Nguyễn Hoàng Long	Chuyên viên phân tích	long.nguyen@vfs.com.vn
Trần Minh Quân	Chuyên viên phân tích	quan.tran@vfs.com.vn

© CÔNG TY CỔ PHẦN CHỨNG KHOÁN NHẤT VIỆT (VFS)

Hội sở Hồ Chí Minh

Lầu 1, 117 - 119 - 121 Nguyễn Du, P. Bến Thành, Q. 1, TP. HCM

Điện thoại: **(84-8) 62556586** Fax: **(84-8) 62556580**

Website: www.vfs.com.vn

Chi nhánh Hà Nội

Tầng 9B, Tòa nhà Leadvisors place, 41A Lý Thái Tổ, P. Lý Thái Tổ, Q. Hoàn Kiếm, Hà Nội

Điện thoại: **(84-4) 39288222** – Ext: **117** Fax: **(84-4) 39338222**

Tuyên bố miễn trách nhiệm: Bản quyền thuộc về Công ty CP Chứng khoán Nhất Việt (VFS). Những thông tin sử dụng trong báo cáo được thu thập từ những nguồn đáng tin cậy và VFS không chịu trách nhiệm về tính chính xác của chúng. Quan điểm thể hiện trong báo cáo này là của (các) tác giả và không nhất thiết liên hệ với quan điểm chính thức của VFS. Không một thông tin cũng như ý kiến nào được viết ra nhằm mục đích quảng cáo hay khuyến nghị mua/bán bất kỳ chứng khoán nào. Báo cáo này không được phép sao chép, tái bản bởi bất kỳ cá nhân hoặc tổ chức nào khi chưa được phép của VFS.