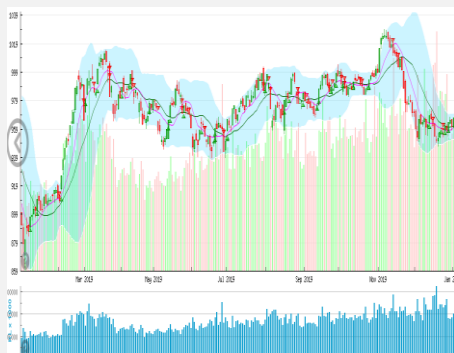


**Vn-index**  
965,14 -0,16% ↑ 172 45 ↓ 173

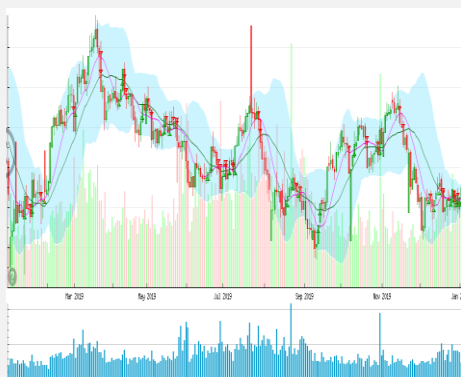
XU HƯỚNG DÒNG TIỀN



Thị trường giảm nhẹ và rung lắc mạnh vào phiên giao dịch buổi chiều khi nhóm cổ phiếu có vốn hóa lớn như VCB, BID, CTG, TCB, BVH, NVL gặp áp lực bán mạnh. Nhiều nhóm cổ phiếu khác như bất động sản, dầu khí, dệt may cũng suy yếu dù trước đó tăng khá mạnh. Cá biệt một vài cổ phiếu sụt giảm mạnh bất ngờ dù thị trường giảm không quá mạnh như D2D, PPC, DXG, NDN. Do đó việc lựa chọn cổ phiếu kèm một vùng mua với biên an toàn đủ lớn là điều tối quan trọng với kiểu thị trường như hiện nay. Thanh khoản thị trường cũng không cao cho thấy lượng hàng bán tháo ra chưa quá nhiều. Tuy nhiên với việc bắt ổn từ các trụ lớn được định giá quá cao như VIC, VCB, BID thị trường vẫn tiềm ẩn rủi ro giảm điểm bất ngờ.

**Hnx-index**  
102,99 -0,58% ↑ 47 67 ↓ 76

PHÂN TÍCH KỸ THUẬT



Vnindex tạo nên đồ đặc dạng búa ngược cho thấy áp lực bán khi thị trường tiệm cận vùng cản 968-971 điểm khá lớn. Tuy vậy thanh khoản chưa quá cao cho thấy áp lực bán chưa mạnh, thị trường hoàn toàn có thể duy trì được đà side way up như hiện tại nếu tình hình quốc tế không biến động quá xấu. Các chỉ báo khác như RSI MFI vẫn tiếp tục hướng lên nhẹ cho thấy đà tăng giá ngắn hạn vẫn tiếp tục. Ngưỡng cản dưới cho đà tăng điểm ngắn hạn là vùng MA10 và MA20 tại vùng 961-962 điểm.

CHIẾN LƯỢC GIAO DỊCH

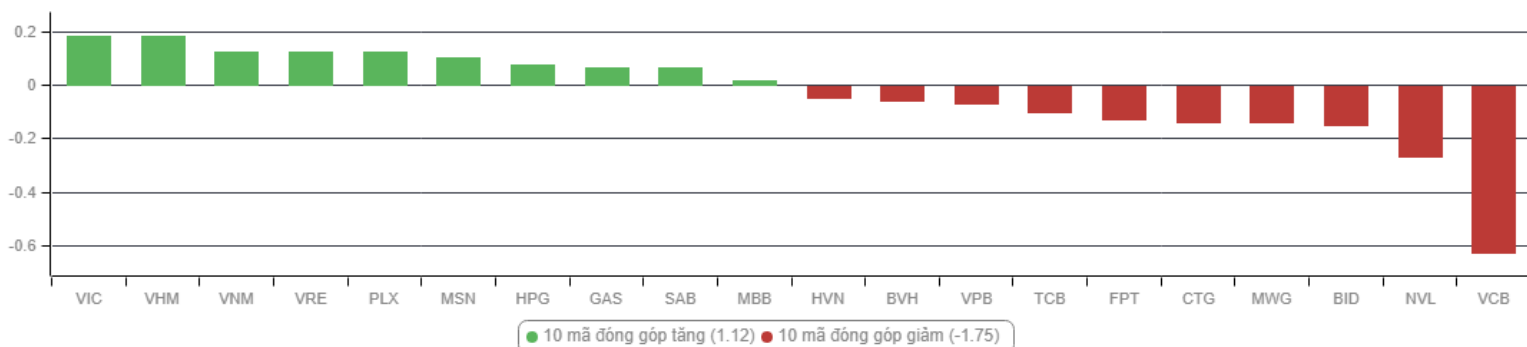
Thị trường đang tích cực dần với sự hồi phục của nhóm cổ phiếu có vốn hóa lớn kết hợp với tình hình chứng khoán quốc tế đang khá thuận lợi, mở ra cơ hội trading cho nhà đầu tư ngắn hạn. Một số cổ phiếu cần quan tâm gồm có ACB, MBB, SSI. Theo quan điểm đầu tư dài hạn danh mục cổ phiếu cơ bản chúng tôi khuyến nghị cho mục tiêu không đổi gồm có NTC, SZL, SIP, MFS, VEA, VGG, SJS, ABI.

Tuy vậy, theo quan điểm đầu tư giá trị của chúng tôi, một số cổ phiếu vốn hóa lớn như VCB, BID mặc dù xu hướng tăng giá vẫn tốt nhưng chỉ phù hợp cho việc trading ngắn hạn khi 2 cổ phiếu này đang ở vùng đỉnh cao nhất mọi thời đại với mức định giá cao ngất ngưỡng, kết hợp với rủi ro chu kỳ kinh doanh của ngành ngân hàng trong năm 2020, chúng tôi cho rằng rủi ro khi đầu tư dài hạn vào các cổ phiếu này khá cao.

Hạn chế giao dịch tại nhóm cổ phiếu đầu cơ có ít thông tin hỗ trợ và có tính rủi ro cao.

Analyst: Nguyễn Thế Việt. Email: Viet.nguyen@Vfs.com.vn

### DANH MỤC CỔ PHIẾU ẢNH HƯỞNG VNINDEX



### DANH MỤC CỔ PHIẾU ĐANG KHUYẾN NGHỊ

ST T	Mã CP	Giá hiện tại	Giá mua	Ngày mua	Giá mục tiêu	Giá cắt lỗ	Giá bán	Ngày bán	Tỷ lệ %	Ghi chú
53	SIP	94,5	92	25/09/2019	130	80	-	-	-	Chưa chốt Điều chỉnh cổ tức 1.000 đồng
54	NTC	165	157	15/10/2019	193	148	-	-	-	Chưa chốt
56	VTP	118,9	113	18/12/2019	140	107	-	-	-	Chưa chốt
57	PHR	40,3	38,5	02/01/2020	51	34	-	-	-	Chưa chốt

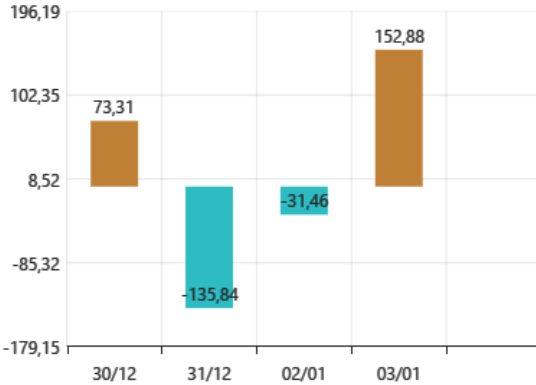
**DANH MỤC CỔ PHIẾU ĐÃ KHUYẾN NGHỊ**

ST T	Mã cổ phiếu	Giá hiện tại	Giá mua	Ngày mua	Giá mục tiêu	Giá cắt lỗ	Giá bán	Ngày bán	Tỷ lệ %	Ghi chú
1	NTL	-	8,65	07/11/2017	11	8.5	9,53	15/03/2018	+12%	Đã chốt, điều chỉnh cổ tức 10%
2	VJC	-	116,2	09/11/2017	138	105	213,4	26/01/2018	+84%	Đã chốt ngắn hạn
3	SHB	-	7,8	14/11/2017	10	7.3	9.5	05/12/2017	+22%	Đã chốt
4	DRC	-	22,2	15/11/2017	27	20	29,4	16/01/2018	+32%	Đã chốt, điều chỉnh cổ tức 5%
5	PVS	-	16,4	17/11/2017	20	15.7	19.5	05/12/2017	+19%	Đã chốt
6	HNF	-	32	20/11/2017	45	27	47	24/11/2017	+47%	Đã chốt
7	DHG	-	100,5	21/11/2017	120	90	110	16/01/2018	+9%	Đã chốt, điều chỉnh cổ tức 15%
9	VCW	-	40	30/11/2017	50	35	38	15/03/2018	-5%	Đã chốt
10	VOC	-	20.5	07/12/2017	25	18	18	16/01/2018	-12%	Đã chốt
11	TMT	-	9.7	08/12/2017	11	8.6	9	11/01/2018	-7%	Đã chốt
14	VCG	-	22,2	18/12/2017	28	20.7	25	01/02/2018	+13%	Đã chốt, điều chỉnh cổ tức 8%
15	PVE		8,6	27/12/2017	11	7	7,2	02/05/2018	-16%	Đã chốt
16	PCI		38,7	04/01/2018	46	37	37	05/02/2018	-4%	Đã chốt
17	SHS		21,7	09/01/2018	30	19	22,6	17/04/2018	+4,15%	Đã chốt
19	VGG		62	25/01/2018	75	55	57	15/03/2018	-8%	Đã chốt
20	PVS		21	12/02/2018	25	17,5	23,3	15/03/2018	+11%	Đã chốt
22	HBC		39	05/03/2018	45	35	47	15/03/2018	+21%	Đã chốt
24	GMD		30,5	19/03/2018	36	27	27	26/04/2018	-11,47%	Đã chốt
25	BSR		26,2	26/03/2018	33	22	22	19/04/2018	-16%	Đã chốt
26	VHC		71,5	05/04/2018	80	64	64	26/04/2018	-10,49%	Đã chốt
27	LPB		15,8	23/04/2018	18	13	13	21/05/2018	-17%	Đã chốt
28	PLX		64,5	14/05/2018	75	56	58	28/05/2018	-10%	Đã chốt
29	HSG		10,7	01/06/2018	13	9,5	13,6	11/06/2018	+27%	Đã chốt
30	GAS		100	06/06/2018	115	90	97	14/06/2018	-3%	Đã chốt
31	NVL		52,5	07/06/2018	60	46	50,2	21/06/2018	-4%	Đã chốt
32	HAG		5.1	27/06/2018	6	4,5	5,6	20/11/2018	+9,8%	Đã chốt
33	VGC		20	29/06/2018	26	18	18	09/07/2018	-10%	Đã chốt
34	PVS		15,6	16/07/2018	18	14	20	09/08/2018	+28%	Đã chốt
35	VGT		8,6	19/07/2018	11,1	8,1	11	13/09/2018	27,9%	Đã chốt
36	LPB		9,9	25/07/2018	13	8	9,2	24/10/2018	-9%	Đã chốt
37	OIL		14,2	30/07/2018	17	12	15,5	12/12/2018	+9%	Đã chốt
38	VPB		25	21/08/2018	28	23	23	23/10/2018	-8%	Đã chốt

39	BSR		16,8	23/08/2018	20	14,5	18,8	10/10/2018	+11,9%	Đã chốt
42	EVE		17,4	19/11/2018	20	15,5	18,1	27/11/2018	+4%	Đã chốt ngắn hạn
43	BSR		15,2	19/11/2018	18	13	14,2	07/01/2019	-7%	Đã chốt
44	KBC		12,5	22/11/2018	17	11	14	26/03/2019	+12%	Đã chốt
45	VJC		118,2	14/03/2019	135	112	119	26/03/2019	+1%	Đã chốt
46	GMC		36,96	01/04/2019	43,5	32,2	32,2	01/08/2019	-12,8%	Điều chỉnh 15% cổ tức bằng CP chạm điểm cắt lỗ ngắn hạn
47	NTC		105,8	25/04/2019	130	88	138	14/06/2019	+30%	Chốt lời ngắn hạn
48	MPC		41,5	16/05/2019	50	35	38,2	31/05/2019	-8%	Đã chốt
49	CTR		28,5	04/07/2019	34	27,2	43,2	31/07/2019	+52%	Chốt lời ngắn hạn
50	MSN		75,5	09/08/2019	85	67,5	70,5	29/11/2019	-7%	Đã chốt
51	DVP		44	13/08/2019	54	42	42	10/09/2018	-4,5%	Cắt lỗ ngắn hạn
52	FPT		52,8	20/08/2019	60	47	56,5	29/11/2019	+7%	Đã chốt
55	ABI		30,5	7/11/2019	75,8	27			-	Loại khỏi danh mục do thanh khoản không đáp ứng các giao dịch ngắn hạn

**GIAO DỊCH NƯỚC NGOÀI TRÊN HSX**

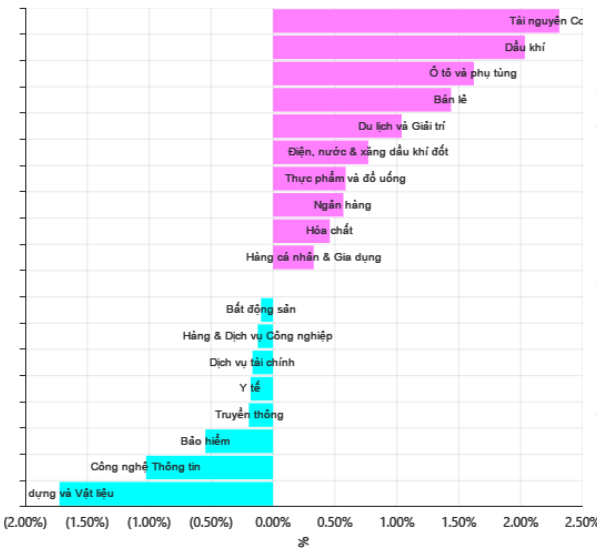
Giao dịch NĐTNN 7 ngày gần nhất



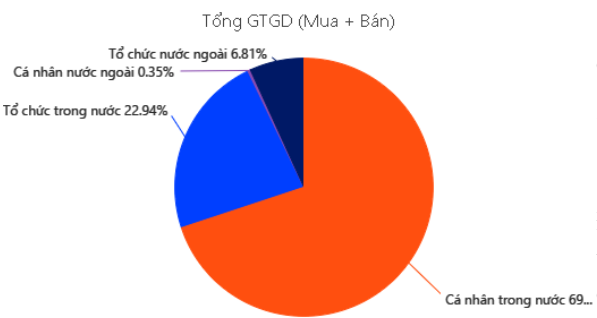
Giá trị mua ròng (Tỷ VNĐ)



**TĂNG, GIẢM NGÀNH TRONG NGÀY**



**GIAO DỊCH THEO LOẠI NHÀ ĐẦU TƯ**



**Thị trường ngày 3/1: Vàng lập đỉnh 3 tháng, dầu tiếp tục tăng mạnh**

Phiên giao dịch đầu tiên của năm mới trên thị trường quốc tế, giá nhiều mặt hàng nguyên liệu quan trọng tăng mạnh do thị trường lạc quan vào việc Mỹ và Trung Quốc sẽ đạt được thỏa thuận thương mại Giai đoạn 1 vào ngày 15/11 tới. Giá dầu tăng trong phiên vừa qua do căng thẳng gia tăng ở khu vực Trung Đông và những dấu hiệu cho thấy sự cải thiện trong quan hệ thương mại giữa Washington và Bắc Kinh. Tuy nhiên, USD mạnh lên cản trở xu hướng tăng của giá dầu.

Kết thúc phiên, dầu Brent tăng 25 US cent lên 66,25 USD/thùng, trong khi dầu Tây Texas Mỹ (WTI) tăng 12 US cent lên 61,18 USD/thùng. Đồng USD tăng khoảng 0,5% trong phiên vừa qua, hồi phục khỏi mức thấp nhất 6 tháng ở thời điểm cuối tháng 12/2019. USD tăng khiến cho tất cả những mặt hàng tính theo USD trở nên đắt đỏ hơn đối với những người mua bằng các đồng tiền khác.

Tại Trung Đông, tình hình trở nên căng thẳng sau khi Mỹ không kích vào nơi có các tay súng Kataib Hezbollah tại Iraq và Syria – nhóm được Iran hậu thuẫn. Trung Đông căng thẳng gây lo ngại nguồn cung dầu sẽ bị ảnh hưởng. Trong khi đó, giới đầu tư ngày càng lạc quan về thỏa thuận "đình chiến" giữa 2 nền kinh tế lớn nhất thế giới – điều sẽ khiến nhu cầu dầu mỏ tăng lên. Tổng thống Mỹ Donald Trump tuyên bố ngày 15/1/2020 hai bên sẽ ký kết thỏa thuận "Giai đoạn 1" – dấu mốc quan trọng của tiến triển tích cực trong quan hệ Mỹ - Trung.

Tháng 1 này cũng là thời điểm Tổ chức các nước xuất khẩu dầu mỏ và Nga (OPEC+) sẽ bắt đầu cắt giảm sản lượng sâu hơn trước. Cụ thể, ngoài mức giảm 1,2 triệu thùng trước đây, bắt đầu từ 1/1/2020 OPEC+ sẽ giảm thêm 500.000 thùng dầu mỗi ngày.

**Đồng USD đứng trước áp lực giảm giá mạnh?**

Đồng USD đã giảm giá mạnh trong tháng 12 vừa qua và mọi chuyện có thể trở nên tồi tệ hơn nữa đối với đồng tiền này trong thời gian tới.

Theo hãng tin Bloomberg, đó là quan điểm của nhiều nhà quản lý quỹ và chiến lược gia. Họ cho rằng thỏa thuận "ngừng bắn" thương mại Mỹ-Trung, triển vọng kinh tế toàn cầu khởi sắc, và chênh lệch lợi suất giảm của trái phiếu kho bạc Mỹ sẽ làm suy yếu đồng bạc xanh.

"Chúng tôi dự báo tăng trưởng sẽ tốt lên tại các nền kinh tế ngoài Mỹ", nhà quản lý danh mục McIntyre thuộc Brandywine Global Investment Management phát biểu. "Nguyên nhân chính khiến đồng USD giảm giá sẽ là thay đổi trong tương quan tăng trưởng kinh tế giữa Mỹ với phần còn lại của thế giới".

Chỉ số Bloomberg Dollar Spot Index, một thước đo tỷ giá của USD so với 10 đồng tiền chủ chốt khác, giảm 2% trong tháng 12, đánh dấu tháng giảm mạnh nhất trong khoảng 2 năm trở lại đây. Với mức giảm này, chỉ số gần như đánh mất hết thành quả tăng trước đó trong 2019, đồng thời có thể đạt dấu chấm hết cho đợt tăng kéo dài suốt mấy năm qua.

Trước đó, từ mức đáy thiết lập vào năm 2011 tới mức đỉnh vào đầu 2017, Bloomberg Dollar Spot Index đã tăng 40%.

Đồng USD bắt đầu giảm giá từ tháng 10 khi Washington và Bắc Kinh tiến tới đạt một thỏa thuận thương mại giai đoạn 1 để xuống thang thương chiến song phương. Việc đạt thỏa thuận đã được Tổng thống Mỹ Donald Trump xác nhận vào đầu tháng 12.

**THÔNG KÊ TRONG NGÀY**

Ngày	Mã phái sinh	+/-	Mở cửa	Cao nhất	Thấp nhất	Đóng cửa	Khớp lệnh	
							Khối lượng (Hợp đồng)	Giá trị (tỷ VNĐ)
01/03/2020	<b>VN30F2001</b>	-0,77%	887,10	887,90	879,50	879,50	70.389	6.220,03
01/03/2020	<b>VN30F2002</b>	-0,69%	887,60	888,70	881,00	881,00	176	15,58
01/03/2020	<b>VN30F2003</b>	-0,60%	891,00	894,90	885,10	889,60	127	11,31
01/03/2020	<b>VN30F2006</b>	-0,41%	896,00	896,00	890,50	891,50	38	3,39

TOP 5 TĂNG GIÁ HSX					TOP 5 GIẢM GIÁ HSX				
Mã	Giá ĐC	+/-	KLGD (CP)	GTGD (Tr VNĐ)	Mã	Giá ĐC	+/-	KLGD (CP)	GTGD (Tr VNĐ)
<b>SBV</b>	10,75	6,97%	10.490		<b>D2D</b>	73,4	-6,97%	307.170	
<b>GAB</b>	18,55	6,92%	121.890		<b>LMH</b>	7,39	-6,93%	1.300	
<b>FIT</b>	10,5	6,82%	5.641.460		<b>VPS</b>	10,15	-6,88%	10	
<b>RDP</b>	8	6,81%	80		<b>UDC</b>	3,81	-6,85%	30	
<b>FTM</b>	2,21	6,76%	581.580		<b>VPK</b>	2,05	-6,82%	5.010	

TOP 5 TĂNG GIÁ HNX					TOP 5 GIẢM GIÁ HNX				
Mã	Giá ĐC	+/-	KLGD (CP)	GTGD (Tr VNĐ)	Mã	Giá ĐC	+/-	KLGD (CP)	GTGD (Tr VNĐ)
<b>BPC</b>	11,2	9,80%	500		<b>ACM</b>	0,4	-20%	97.800	
<b>QHD</b>	21,4	9,74%	100		<b>HKB</b>	0,5	-16,67%	4.600	
<b>VNT</b>	46,4	9,69%	100		<b>VMS</b>	8,1	-10%	200	
<b>HJS</b>	27,2	9,68%	100		<b>SPI</b>	0,9	-10%	125.700	
<b>TJC</b>	7,1	9,23%	400		<b>SMT</b>	22,6	-9,96%	1.000	

TOP MUA RÒNG HSX				TOP BÁN RÒNG HSX			
Mã chứng khoán	Giá	+/-	GT Mua rỗng (Tr. VNĐ)	Mã chứng khoán	Giá	+/-	GT Bán rỗng (Tr. VNĐ)
<b>HPG</b>	24,15	0,62%	120.210.990	<b>PVD</b>	15,2	1%	-24.341.890
<b>VNM</b>	118,3	0,34%	38.055.730	<b>VCI</b>	29	0,00%	-20.008.810
<b>VRE</b>	34,6	0,73%	37.289.820	<b>VCB</b>	89,9	-0,99%	-12.245.250
<b>MSN</b>	57,5	0,88%	26.051.270	<b>VIC</b>	115,3	0,26%	-7.492.710
<b>E1VFN30</b>	14,7	-0,54%	15.194.356	<b>PLX</b>	57,1	1,06%	-5.639.870

## HỆ THỐNG KHUYẾN NGHỊ CỦA VIETFIRST

Hệ thống khuyến nghị của VFS được xây dựng dựa trên sự chênh lệch giữa giá cổ phiếu thị trường tại thời điểm đánh giá và giá mục tiêu 12 tháng

Hệ thống khuyến nghị	Diễn giải
MUA	Nếu giá mục tiêu cao hơn giá thị trường từ 15% trở lên
THEO DÕI	Nếu giá mục tiêu cao hơn giá thị trường từ 5 – 15%
NẮM GIỮ	Nếu giá mục tiêu cao hơn giá thị trường không quá 5%
BÁN	Nếu giá mục tiêu thấp hơn giá thị trường tối thiểu 5%

## © CÔNG TY CỔ PHẦN CHỨNG KHOÁN NHẤT VIỆT (VFS)

### Hội sở Hồ Chí Minh

Tòa nhà Central Park, lầu 2, 117 – 119 Nguyễn Du, P. Bến Thành, Q. 1, TP. HCM

Điện thoại: (84-8) 62556586 Fax: (84-8) 62556580

Website: [www.vfs.com.vn](http://www.vfs.com.vn)

### Chi nhánh Hà Nội

Tầng 10, Tòa nhà Sentinel Place, 41A Lý Thái Tổ, P. Lý Thái Tổ, Q. Hoàn Kiếm, Hà Nội

Điện thoại: (84-4) 39288222 – Ext: 117 Fax: (84-4) 39338222

-----  
----  
**Tuyên bố miễn trách nhiệm:** Bản quyền thuộc về Công ty CP Chứng khoán Nhất Việt (VFS). Những thông tin sử dụng trong báo cáo được thu thập từ những nguồn đáng tin cậy và VFS không chịu trách nhiệm về tính chính xác của chúng. Quan điểm thể hiện trong báo cáo này là của (các) tác giả và không nhất thiết liên hệ với quan điểm chính thức của VFS. Không một thông tin cũng như ý kiến nào được viết ra nhằm mục đích quảng cáo hay khuyến nghị mua/bán bất kỳ chứng khoán nào. Báo cáo này không được phép sao chép, tái bản bởi bất kỳ cá nhân hoặc tổ chức nào khi chưa được phép của VFS.