

**Vn-index**  
958,88 +0,32% ↑ 169 57 ↓ 161



**Hnx-index**  
101,41 +0,19% ↑ 65 245 ↓ 59



**XU HƯỚNG DÒNG TIỀN**

Thị trường có phiên tăng điểm nhẹ nhờ lực bán chững lại và nỗ lực kéo giá tại những cổ phiếu vốn hóa lớn như: BID, BVH, VNM, CTG...Đáng chú ý là giao dịch “quay tay” sôi động tại cổ phiếu ROS quay trở lại cùng việc từ sàn lên trần với dư mua lớn. Dù vậy thanh khoản thị trường nhìn chung vẫn “èo uột” và không có nhiều điểm sáng. Nhóm ngân hàng với kết quả kinh doanh tích cực vẫn đang luân phiên đóng vai trò nâng đỡ thị trường chung, nhưng động lượng kéo lên thì cũng yếu đi khi 2 cổ phiếu đầu tàu là VCB và BID đều đã tăng giá mạnh và chịu áp lực điều chỉnh. Cổ phiếu PDR bất ngờ “nằm sàn” sau chuỗi ngày kéo giá liên tục và cư dân The EverRich Infinity (quận 5, TP. HCM) phản đối việc bán chỗ đậu xe của chủ đầu tư.. Cơ hội thị trường hiện vẫn là tại cổ phiếu đầu khí, kinh doanh vàng khi đang hưởng lợi từ căng thẳng chính trị như: GAS, PVS, PVD, BSR, PNJ...

**PHÂN TÍCH KỸ THUẬT**

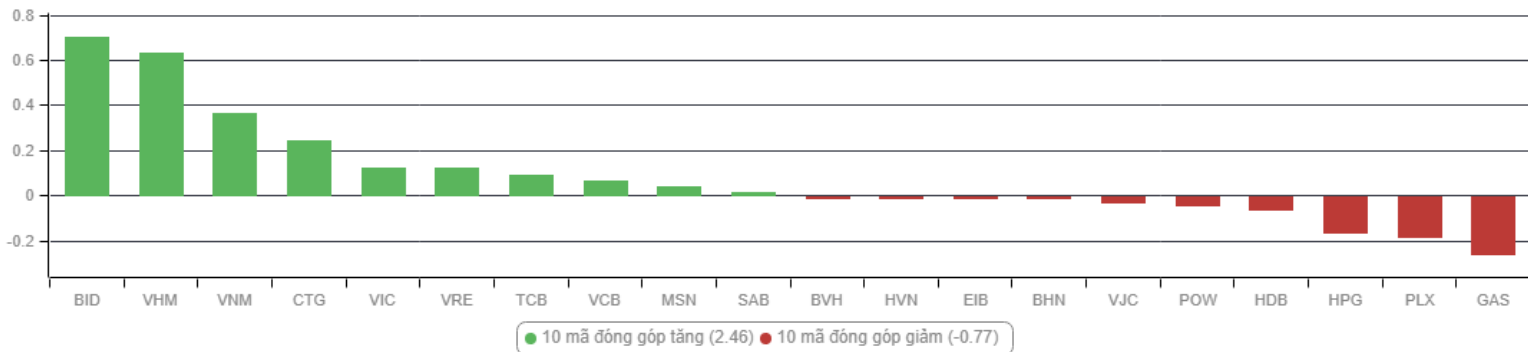
Trên đồ thị kỹ thuật chỉ số Vn-index có cây nến xanh tăng điểm nhỏ chưa tới ½ thân nến giảm trước đó nên không mang nhiều ý nghĩa tích cực. Dải Bollinger band ở trạng thái co hẹp cực đại cộng với dòng tiền yếu thể hiện qua khối lượng giao dịch, hàm ý quá trình tích lũy có thể sớm kết thúc và chỉ số có thể chứng kiến phiên biến động mạnh. Chúng tôi đang nghiêng về kịch bản chỉ số có thể phá vỡ mốc hỗ trợ 950 để lấy đà trước khi có thể tăng trở lại.

**CHIẾN LƯỢC GIAO DỊCH**

Căng thẳng địa chính trị leo thang vượt qua dự đoán của nhiều người đang làm giới đầu tư toàn cầu quay về các hàng hóa trú ẩn như vàng và dầu khí, trong khi chứng khoán bị áp lực bán tháo. Điều này sẽ tác động đến thị trường chứng khoán Việt Nam tiêu cực trong ngắn hạn. Nhà đầu tư cũng nên xem xét cơ cấu danh mục theo hướng các ngành hưởng lợi từ giá dầu và vàng tăng, trong khi giảm tỷ trọng tại nhóm ngành bất lợi như: vận tải, nhựa... Với những nhà đầu tư có vị thế tiền mặt cao trước đó có thể xem đây là cơ hội tích lũy cổ phiếu tốt. Tuy nhiên đối với nhà đầu tư ngắn hạn vẫn nên đứng ngoài theo dõi, chờ đợi tình hình ổn định hơn trước khi thực hiện các giao dịch trading.

Hạn chế giao dịch và đứng ngoài đối với nhóm cổ phiếu pha loãng liên tục, nhóm cổ phiếu vốn hóa nhỏ mới niêm yết, nhóm cổ phiếu đầu cơ penny, nhóm cổ phiếu ngành đường, cao su tự nhiên, thép, dệt may... giai đoạn hiện tại.

### TOP CỔ PHIẾU ẢNH HƯỞNG VN-INDEX



### KHUYẾN NGHỊ TRONG NGÀY

STT	Mã cổ phiếu	Giá hiện tại	Giá mua dự kiến	Ngày mua	Giá mục tiêu	Giá cắt lỗ dự kiến	Lý do

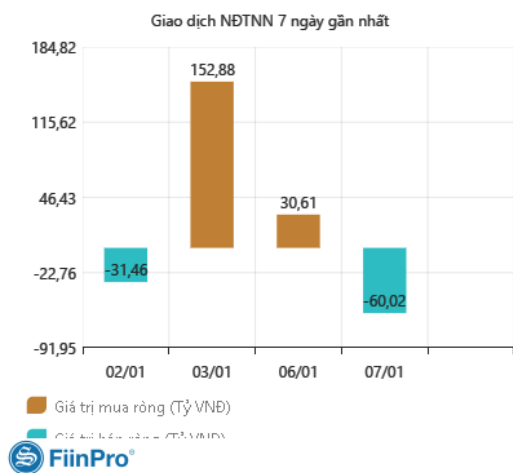
### DANH MỤC CỔ PHIẾU ĐANG KHUYẾN NGHỊ

Stt	Mã cổ phiếu	Giá hiện tại	Giá mua	Ngày mua	Giá mục tiêu	Giá cắt lỗ dự kiến	Giá bán	Ngày bán	Tỷ lệ %	Ghi chú
53	SIP	95,6	93	25/09/2019	130	80	-	-	-	Chưa chốt
54	NTC	167	152	15/10/2019	188	143	-	-	-	Điều chỉnh cổ tức 50%
56	VTP	114,4	113	18/12/2019	140	107	-	-	-	Chưa chốt
57	PHR		38,5	02/01/2020	51	34	-	-	-	Chưa chốt

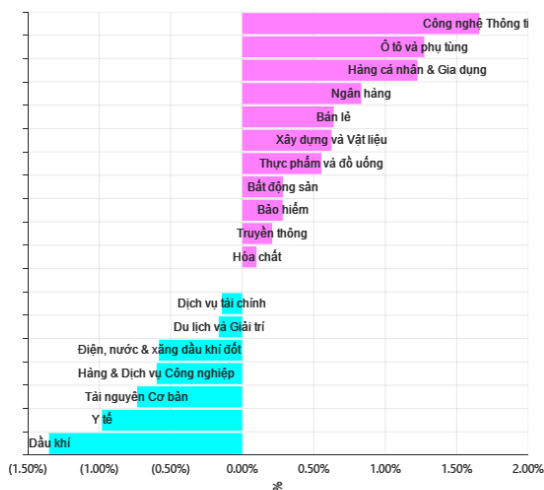
**DANH MỤC CỔ PHIẾU ĐÃ KHUYẾN NGHỊ**

	Mã cổ phiếu	Giá mua	Ngày mua	Giá mục tiêu	Giá cắt lỗ	Giá bán	Ngày bán	Tỷ lệ %	Ghi chú
1	NTL	8,65	07/11/2017	11	8,5	9,53	15/03/2018	+12%	Đã chốt, điều chỉnh cổ tức 10%
2	VJC	116,2	09/11/2017	138	105	213,4	26/01/2018	+84%	Đã chốt ngắn hạn
3	SHB	7,8	14/11/2017	10	7,3	9,5	05/12/2017	+22%	Đã chốt
4	DRC	22,2	15/11/2017	27	20	29,4	16/01/2018	+32%	Đã chốt, điều chỉnh cổ tức 5%
5	PVS	16,4	17/11/2017	20	15,7	19,5	05/12/2017	+19%	Đã chốt
6	HNF	32	20/11/2017	45	27	47	24/11/2017	+47%	Đã chốt
7	DHG	100,5	21/11/2017	120	90	110	16/01/2018	9%	Đã chốt, điều chỉnh cổ tức 15%
8	VGC	25,7	27/11/2017	30	22	24	28/05/2018	-7%	Đã chốt
9	VCW	40	30/11/2017	50	35	38	15/03/2018	-5%	Đã chốt
10	VOC	20,5	07/12/2017	25	18	18	16/01/2018	-12%	Đã chốt
11	TMT	9,7	08/12/2017	11	8,6	9	11/01/2018	-7%	Đã chốt
12	REE	36,4	12/12/2017	50	33	33,3	25/05/2018	-8%	Đã chốt
13	VPB	38,5	18/12/2017	50	35	52,5	01/02/2018	+36%	Đã chốt
14	VCG	22,2	18/12/2017	28	20,7	25	01/02/2018	+13%	Đã chốt, điều chỉnh cổ tức 8%
15	PVE	8,6	27/12/2017	11	7	7,2	02/05/2018	-16%	Đã chốt
16	PCI	38,7	04/01/2018	46	37	37	05/02/2018	-4%	Đã chốt
17	SHS	21,7	09/01/2018	30	19	22,6	17/04/2018	+4%	Đã chốt
18	TVN	10	10/01/2018	14	8	10,9	01/06/2018	+9%	Đã chốt
19	VGG	62	25/01/2018	75	55	57	15/03/2018	-8%	Đã chốt
20	PVS	21	12/02/2018	25	17,5	23,3	15/03/2018	+11%	Đã chốt
21	VRE	47,75	13/02/2018	60	42	43	25/05/2018	-10%	Đã chốt
22	HBC	39	05/03/2018	45	35	47	15/03/2018	+21%	Đã chốt
23	LHG	23	15/03/2018	32,5	21,5	21,5	28/05/2018	-7%	Đã chốt
29	HSG	10,7	01/06/2018	13	9,5	13,6	11/06/2018	+27%	Đã chốt
30	GAS	100	06/06/2018	115	90	97	14/06/2018	-3%	Đã chốt vì thị trường chung bất lợi
31	NVL	52,5	07/06/2018	60	46	50,2	21/06/2018	-4%	Đã chốt vì thị trường chung xấu
32	HAG	5,1	27/06/2018	7	4,5	5,6	20/11/2018	+10%	Đã chốt
33	VGC	20	29/06/2018	26	18	18	09/07/2018	-10%	Đã chốt
34	PVS	15,6	16/07/2018	18	14	20	09/08/2018	+28%	Đã chốt
35	VGT	8,6	19/07/2018	11,5	8	11	13/09/2018	+28%	Đã chốt, điều chỉnh cổ tức 4%
36	LPB	9,9	25/07/2018	13	8	9,2	24/10/2018	-9%	Đã chốt
37	OIL	14,2	30/07/2018	18	12	15,5	12/12/2018	+9%	Đã chốt
38	VPB	25	21/08/2018	28	23	23	23/10/2018	-9%	Đã chốt vì chạm điểm cắt lỗ ngắn hạn
39	BSR	16,8	23/08/2018	20	14,5	18,8	10/10/2018	+12%	Đã chốt
40	STK	18	03/10/2018	23	16	16	25/12/2018	-11%	Đã chốt vì chạm điểm cắt lỗ ngắn hạn
41	SHB	7,3	16/11/2018	8,5	6,6	7,5	27/12/2018	+1%	Đã chốt vì diễn biến thị trường bất lợi
42	EVE	17,4	19/11/2018	20	15,5	18,1	27/11/2018	+4%	Đã chốt ngắn hạn
43	BSR	15,2	19/11/2018	18	13	14,2	24/12/2018	-7%	Đã chốt vì giá dầu giảm mạnh
44	KBC	12,5	22/11/2018	17	11	14	07/01/2019	+12%	Đã chốt
45	VJC	118,2	14/03/2019	135	112	119	26/03/2019	+1%	Đã chốt vì diễn biến thị trường bất lợi
47	NTC	105,8	25/04/2019	130	88	138	14/06/2019	+30%	Đã chốt lời ngắn hạn
48	MPC	41,5	16/05/2019	50	35	38,2	31/05/2019	-8%	Đã chốt vì thông tin bất lợi
49	CTR	28,5	04/07/2019	34	27,2	43,2	31/07/2019	+52%	Chốt lời ngắn hạn

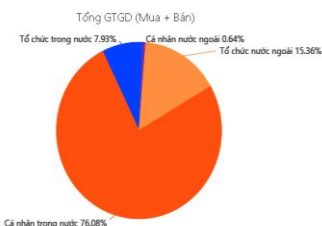
## GD NƯỚC NGOÀI TRÊN HSX



## TĂNG, GIẢM NGÀNH TRONG NGÀY



## TỶ TRỌNG NHÀ ĐẦU TƯ GIAO DỊCH



## PHÂN TÍCH TIN TỨC NỔI BẬT

**Chứng khoán châu Á chìm trong sắc đỏ, giá vàng và dầu tăng dựng đứng sau vụ Iran tấn công vào căn cứ quân sự Mỹ** Hợp đồng chứng khoán Mỹ tương lai cùng với chứng khoán châu Á lao dốc, trong khi giá dầu và vàng tăng vọt sau khi Iran bắt đầu tấn công vào các căn cứ quân sự của Mỹ ở Iraq, đẩy căng thẳng ở Trung Đông lên cao. Trái phiếu Mỹ và yên Nhật cũng tăng giá do nhu cầu về tài sản an toàn tăng cao. Hợp đồng tương lai chỉ số S&P 500 giảm hơn 1,5%, trong khi lợi suất trái phiếu Mỹ giảm 10 điểm cơ bản. Sáng sớm hôm nay (8/1), Iran đã nã vài quả rocket vào 2 căn cứ quân sự của Mỹ ở Iraq nhằm trả đũa vụ Mỹ sát hại tướng quân sự hàng đầu Qasem Soleimani. TTCK Nhật Bản đang hướng đến mức giảm mạnh nhất kể từ tháng 3, thị trường ở Sydney và Seoul cũng giảm điểm. Giá vàng tăng cao. "Thị trường sẽ rất căng thẳng. Giờ câu chuyện phụ thuộc rất nhiều vào phản ứng của Mỹ và liệu căng thẳng có leo thang nhiều hơn nữa hay không", Mitul Kotecha, chiến lược gia tại TD Securities, nhận định. Thị trường tài chính đang rất thận trọng sau 1 năm 2019 chứng kiến hầu như mọi loại tài sản đều tăng giá. Vụ không kích sát hại tướng Qassem Soleimani nổ ra tuần trước và đã khiến tâm trạng lo lắng bao trùm thị trường. Ngoài ra, nhà đầu tư còn bị chi phối bởi những diễn biến trên mặt trận thương mại, khi mà thỏa thuận thương mại Mỹ - Trung giai đoạn 1 được kỳ vọng sẽ được ký kết vào ngày 15/1 tới đây.

**Giá vàng lại tăng vọt, vượt 45 triệu đồng/lượng** Vàng bạc đá quý Phú Nhuận điều chỉnh mạnh nhất, tới 1 triệu đồng/lượng, đưa giá vàng SJC và giá vàng trang sức lên mức 44,3-45,00 triệu đồng/lượng. Tại DOJ, giá vàng SJC hiện là 44,2-44,7 triệu đồng/lượng, tăng 800 nghìn đồng/lượng so với cuối giờ chiều hôm qua. So với mức thấp nhất trong hôm qua thì đã tăng tới 900 nghìn đồng/lượng. Tương tự, các cửa hàng của tập đoàn Phú Quý tăng giá vàng lên cao nhất là 44,90 triệu đồng/lượng chiều bán ra đối với vàng thương hiệu. Vàng nhẫn SJC loại 0,5 chỉ tại Vàng bạc đá quý Sài Gòn cũng đã lên 44,2-44,90 triệu đồng/lượng. Trên thế giới, giá vàng đã chính thức vượt mốc 1.600 USD/ounce. Đây là mức cao nhất kể từ giữa năm 2013. Trước đó, giá vàng có phiên hạ nhiệt nhẹ do giới đầu tư trên thế giới chốt lời. Giá vàng vọt lên đỉnh mới là điều đã được nhiều chuyên gia dự đoán trước đó, khi tình hình giữa Mỹ và Iran ngày càng căng thẳng. Trong diễn biến mới nhất, Iran đã xác nhận tấn công căn cứ không quân Mỹ tại Iraq. Trước đó, Ngoại trưởng Iran Javad Zarif tuyên bố việc Mỹ sát hại một tướng lĩnh hàng đầu Iran là hành động khủng bố và Iran sẽ đáp trả điều này một cách tương xứng.

**THÔNG KÊ TRONG NGÀY**

Ngày	Mã phái sinh	+/-	Mở cửa	Cao nhất	Thấp nhất	Đóng cửa	Khớp lệnh	
							Khối lượng (Hợp đồng)	Giá trị (tỷ VND)
01/07/2020	VN30F2001	0,34%	873,90	877,80	871,60	875,00	83.997	7.348,02
01/07/2020	VN30F2002	0,17%	875,50	878,80	874,00	875,50	162	14,20
01/07/2020	VN30F2003	0,71%	884,50	885,60	876,00	885,20	62	5,46
01/07/2020	VN30F2006	0,06%	885,00	887,90	882,20	884,50	33	2,92

**TOP 5 TĂNG GIÁ HSX**
**TOP 5 GIẢM GIÁ HSX**

Mã	Giá	+/-	KLGD (CP)	GTGD (Tr VND)	Mã	Giá	+/-	KLGD (CP)	GTGD (Tr VND)
VDS	6.740	6,98%	1.720	12	ROS	21.450	-6,94%	16.362.200	366.541
CCL	7.710	6,93%	389.090	2.978	DAH	10.700	-6,96%	2.251.290	24.089
FDC	14.750	6,88%	2.620	38	MCP	14.700	-6,96%	410	6
THI	28.300	6,79%	1.250	35	UDC	4.270	-6,97%	1.020	4
GAB	15.150	6,69%	159.250	2.413	TNA	23.350	-6,97%	10.020	234

**TOP 5 TĂNG GIÁ HNX**
**TOP 5 GIẢM GIÁ HNX**

Mã	Giá	+/-	KLGD (CP)	GTGD (Tr VND)	Mã	Giá	+/-	KLGD (CP)	GTGD (Tr VND)
HKB	600	20,00%	12.400	7	IDJ	5.900	-9,23%	288.200	1.718
DST	1.000	11,11%	38.800	37	LCD	6.800	-9,33%	100	1
HTP	9.900	10,00%	100	1	SJI	18.000	-9,55%	100	2
NET	42.900	10,00%	1.200	50	VTJ	4.600	-9,80%	200	1
LO5	2.200	10,00%	2.300	5	ACM	400	-20,00%	122.350	55

**TOP MUA RÒNG HSX**
**TOP BÁN RÒNG HSX**

Mã chứng khoán	Giá	+/- %	GT Mua ròng (Tr. VND)	Mã chứng khoán	Giá	+/- %	GT Bán ròng (Tr.VND)
VNM	134.500	1.43 %	26.282,75	VHM	86.000	(0.12 %)	29.914.48
VCB	88.000	1.27 %	22.429,63	MSN	74.600	(1.32 %)	24.041.58
VJC	145.900	0.69 %	19.153,62	HDB	28.900	(1.03 %)	17.953.21
E1VFN30	15.400	0.33 %	10.574,65	VIC	117.200	-	14.884.63
BID	40.200	(0.25 %)	7.454,22	POW	13.200	0.76 %	8.970.13

## HỆ THỐNG KHUYẾN NGHỊ CỦA VIETFIRST

Hệ thống khuyến nghị của VFS được xây dựng dựa trên sự chênh lệch giữa giá cổ phiếu thị trường tại thời điểm đánh giá và giá mục tiêu 12 tháng

Hệ thống khuyến nghị	Diễn giải
MUA	Nếu giá mục tiêu cao hơn giá thị trường từ 15% trở lên
THEO DÕI	Nếu giá mục tiêu cao hơn giá thị trường từ 5 – 15%
NẮM GIỮ	Nếu giá mục tiêu cao hơn giá thị trường không quá 5%
BÁN	Nếu giá mục tiêu thấp hơn giá thị trường tối thiểu 5%

## © CÔNG TY CỔ PHẦN CHỨNG KHOÁN NHẤT VIỆT (VFS)

### Hội sở Hồ Chí Minh

Tòa nhà Central Park, lầu 2, 117 – 119 Nguyễn Du, P. Bến Thành, Q. 1, TP. HCM

Điện thoại: (84-8) 62556586 Fax: (84-8) 62556580

Website: [www.vfs.com.vn](http://www.vfs.com.vn)

### Chi nhánh Hà Nội

Tầng 10, Tòa nhà Sentinel Place, 41A Lý Thái Tổ, P. Lý Thái Tổ, Q. Hoàn Kiếm, Hà Nội

Điện thoại: (84-4) 39288222 – Ext: 117 Fax: (84-4) 39338222

**Tuyên bố miễn trách nhiệm:** Bản quyền thuộc về Công ty CP Chứng khoán Nhất Việt (VFS). Những thông tin sử dụng trong báo cáo được thu thập từ những nguồn đáng tin cậy và VFS không chịu trách nhiệm về tính chính xác của chúng. Quan điểm thể hiện trong báo cáo này là của (các) tác giả và không nhất thiết liên hệ với quan điểm chính thức của VFS. Không một thông tin cũng như ý kiến nào được viết ra nhằm mục đích quảng cáo hay khuyến nghị mua/bán bất kỳ chứng khoán nào. Báo cáo này không được phép sao chép, tái bản bởi bất kỳ cá nhân hoặc tổ chức nào khi chưa được phép của VFS.