

Vn-index
998,07 +1% ↑ 168 □ 64 ↓ 116



XU HƯỚNG DÒNG TIỀN

Sau khoảng thời gian giao dịch khá chậm chạp đầu phiên sáng, đến cuối phiên sáng và cả phiên giao dịch buổi chiều thị trường diễn biến khá tích cực với giao dịch sôi động. Nhóm các cổ phiếu dẫn dắt như nhóm trụ, tài chính, ngân hàng, dầu khí, nhóm thoái vốn nhà nước đều hút tiền và tăng điểm tích cực. Một vài cổ phiếu dẫn đầu các nhóm trên đã vượt đỉnh ngắn hạn đã được tạo trong 3 phiên trước đó như MSN, GAS, HCM, BID, PVS, DVN, POW ... Điểm tích cực là thanh khoản Vnindex tăng 6,25% về lượng nhưng tăng đến 20% về giá trị cho thấy dòng tiền lớn đang đổ vào thị trường cơ sở lúc này. Nhìn chung thị trường vẫn duy trì trạng thái side way up và việc lựa chọn cổ phiếu quan trọng hơn là quá chú tâm vào thị trường lúc này. Vì rất nhiều cổ phiếu hút tiền và có mức tăng mạnh hơn thị trường chung rất nhiều như GAS(+4,1%), MSN(+6,6%), BID(+3,7%), CTG(+2,2%), HCM(+4,1%), PVS(+5,8%). Thị trường chứng khoán phái sinh giảm nhiệt đáng kể trong 4 phiên gần đây với thanh khoản trung bình 52.000 hợp đồng được trao tay giảm gần 3 lần so với những phiên đầu tháng 7 với trung bình 150.000 hợp đồng/phiên.

Hnx-index
113,59 0,72% ↑ 85 □ 61 ↓ 68



PHÂN TÍCH KỸ THUẬT

Vnindex bật lên mạnh sau khi chạm ngưỡng hỗ trợ Ma(10) tại vùng 984 điểm. Kết phiên Vnindex tạo cây nến xanh thân đặc, bám dải bollinger tăng điểm cho thấy đà tăng khá mạnh. Ngoài ra thanh khoản Vnindex cũng tăng cùng cố thêm xu thế tăng điểm. Hiện Vnindex đang hướng đến ngưỡng kháng cự mạnh tại Ma200 (1017- 1020) điểm. Ở chiều ngược lại những ngưỡng như Ma10 (985) và Ma20(975,22) tiếp tục là những ngưỡng hỗ trợ quan trọng cho đà tăng của thị trường.

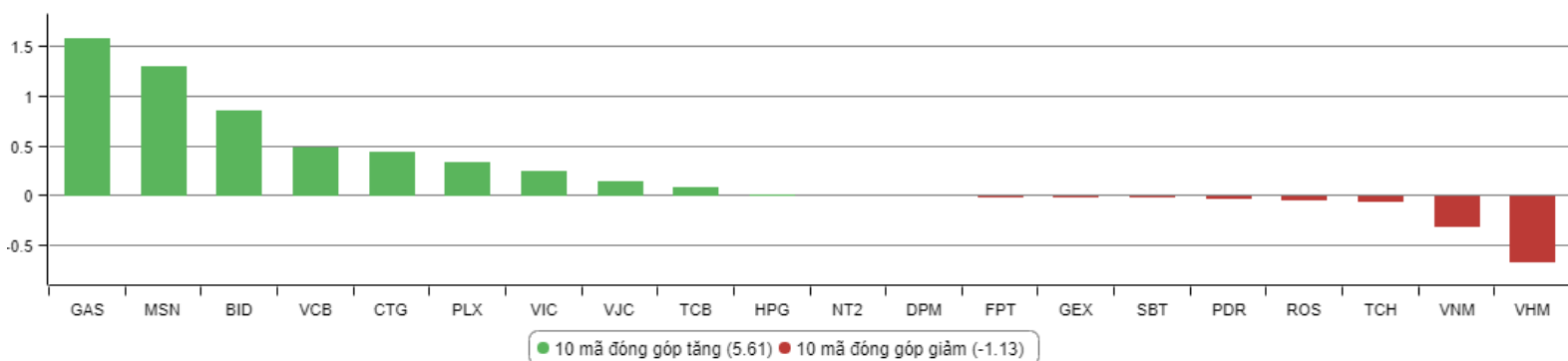
CHIẾN LƯỢC GIAO DỊCH

Mặc dù thị trường có mạnh lên tương đối sau phiên giao dịch ngày 30/8/2018 tuy nhiên VFS vẫn khuyến nghị nhà đầu tư ngắn hạn vẫn giữ nguyên chiến lược cũ, hạn chế mua đuổi cổ phiếu và chỉ mua những cổ phiếu tiệm cận vùng hỗ trợ ngắn hạn, chưa tăng giá nhiều hoặc mua tại những phiên điều chỉnh, tại những nhịp trùng xuống trong phiên để hạn chế rủi ro trong ngắn hạn. Nhà đầu tư vẫn cần quản trị rủi ro thật tốt để giữ được tiền trong trường hợp thị trường có biến động xấu. Trong trường hợp Vnindex phá vỡ xu thế tăng giá ngắn hạn, khi xuyên thủng các ngưỡng hỗ trợ Ma10, Ma20 cân nhắc giảm tỷ trọng danh mục, thoát khỏi thị trường, chờ cơ hội mới.

Với nhà đầu tư trung và dài hạn tiếp tục nắm giữ những doanh nghiệp có triển vọng trong dài hạn, hệ số P/E hợp lý và cổ tức đều đặn như LHG, NCT, NCS.

Hạn chế giao dịch tại nhóm cổ phiếu đầu cơ, có tỷ lệ pha loãng cao, không có nhiều tin tức hỗ trợ.

TOP CỔ PHIẾU ẢNH HƯỞNG VN INDEX



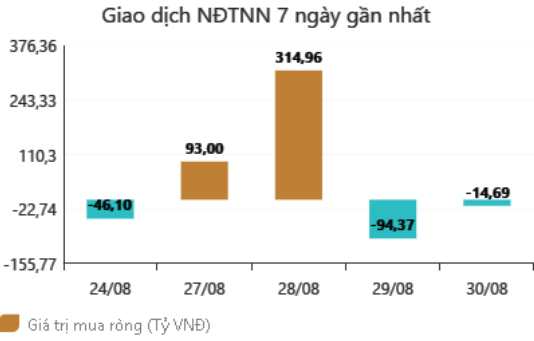
DANH MỤC CỔ PHIẾU ĐANG KHUYẾN NGHỊ

ST T	Mã cổ phiếu	Giá hiện tại	Giá mua	Ngày mua	Giá mục tiêu	Giá cắt lỗ	Giá bán	Ngày bán	Tỷ lệ %	Ghi chú
32	HAG	6,89	5.1	27/06/2018	6	4,5	-	-	-	Chưa chốt
35	VGT	9,8	8,6	19/07/2018	11,1	8,1				Chưa chốt Đã tính giá điều chỉnh cổ tức
36	LPB	9,4	9,9	25/07/2018	13	8				Chưa chốt
37	OIL	14,4	14,2	30/07/2018	17	12				Chưa chốt
38	VPB	25,5	25	21/08/2018	28	23				Chưa chốt
39	BSR	17,1	16.8	23/08/2018	20	14.5				Chưa chốt

DANH MỤC CỔ PHIẾU ĐÃ KHUYẾN NGHỊ

ST T	Mã cổ phiếu	Giá hiện tại	Giá mua	Ngày mua	Giá mục tiêu	Giá cắt lỗ	Giá bán	Ngày bán	Tỷ lệ %	Ghi chú
1	NTL	-	8,65	07/11/2017	11	8.5	9,53	15/03/2018	+12%	Đã chốt, điều chỉnh cổ tức 10%
2	VJC	-	116,2	09/11/2017	138	105	213,4	26/01/2018	+84%	Đã chốt ngắn hạn
3	SHB	-	7,8	14/11/2017	10	7.3	9.5	05/12/2017	+22%	Đã chốt
4	DRC	-	22,2	15/11/2017	27	20	29,4	16/01/2018	+32%	Đã chốt, điều chỉnh cổ tức 5%
5	PVS	-	16,4	17/11/2017	20	15.7	19.5	05/12/2017	+19%	Đã chốt
6	HNF	-	32	20/11/2017	45	27	47	24/11/2017	+47%	Đã chốt
7	DHG	-	100,5	21/11/2017	120	90	110	16/01/2018	+9%	Đã chốt, điều chỉnh cổ tức 15%
9	VCW	-	40	30/11/2017	50	35	38	15/03/2018	-5%	Đã chốt
10	VOC	-	20.5	07/12/2017	25	18	18	16/01/2018	-12%	Đã chốt
11	TMT	-	9.7	08/12/2017	11	8.6	9	11/01/2018	-7%	Đã chốt
13	VPB	-	38,5	18/12/2017	50	35	52,5	01/02/2018	+36%	Đã chốt
14	VCG	-	22,2	18/12/2017	28	20.7	25	01/02/2018	+13%	Đã chốt, điều chỉnh cổ tức 8%
15	PVE	-	8,6	27/12/2017	11	7	7,2	02/05/2018	-16%	Đã chốt
16	PC1	-	38,7	04/01/2018	46	37	37	05/02/2018	-4%	Đã chốt
17	SHS	-	21,7	09/01/2018	30	19	22,6	17/04/2018	+4,15%	Đã chốt
19	VGG	-	62	25/01/2018	75	55	57	15/03/2018	-8%	Đã chốt
20	PVS	-	21	12/02/2018	25	17,5	23,3	15/03/2018	+11%	Đã chốt
22	HBC	-	39	05/03/2018	45	35	47	15/03/2018	+21%	Đã chốt
24	GMD	-	30,5	19/03/2018	36	27	27	26/04/2018	-11,47%	Đã chốt Chạm điểm cut lỗ
25	BSR	-	26,2	26/03/2018	33	22	22	19/04/2018	-16%	Đã chốt
26	VHC	-	71,5	05/04/2018	80	64	64	26/04/2018	-10,49%	Đã chốt Chạm điểm cut lỗ
27	LPB	-	15,8	23/04/2018	18	13	13	21/05/2018	-17%	Đã chốt
28	PLX	-	64,5	14/05/2018	75	56	58	28/05/2018	-10%	Đã chốt
29	HSG	-	10,7	01/06/2018	13	9,5	13,6	11/06/2018	+27%	Đã chốt
30	GAS	-	100	06/06/2018	115	90	97	14/06/2018	-3%	Đã chốt
31	NVL	-	52,5	07/06/2018	60	46	50,2	21/06/2018	-4%	Đã chốt
33	VGC	-	20	29/06/2018	26	18	18	09/07/2018	-10%	Đã chốt
34	PVS	-	15,6	16/07/2018	18	14	20	09/08/2018	+28%	Đã chốt

GIAO DỊCH NƯỚC NGOÀI TRÊN HSX



Đồng USD giảm giá phiên thứ 5 liên tiếp

Đồng USD bước sang phiên giảm giá thứ năm liên tiếp trong ngày 30/8, khi mối lo về xung đột thương mại lắng xuống thúc đẩy tâm lý ham thích rủi ro của các nhà đầu tư. Tuy nhiên, sự trầm lắng của giao dịch vào thời điểm cuối tháng giúp đồng bạc xanh hạn chế đà giảm, hãng tin Reuters cho hay.

Chỉ số Dollar Index đo sức mạnh đồng USD so với một rổ gồm 6 đồng tiền chủ chốt khác đang tạm chững ở ngưỡng 94,5 điểm, mức thấp nhất trong 1 tháng. Cách đây 2 tuần, có lúc chỉ số này lên gần ngưỡng 96,8, cao nhất trong hơn 1 năm.

Giới đầu tư cho rằng việc Mỹ, Mexico và Canada có thể đạt một thỏa thuận ba bên mới để thay thế cho Hiệp định Tự do mậu dịch Bắc Mỹ (NAFTA) sẽ giảm lượng tiền đổ vào đồng USD trong thời gian gần đây. Mấy tháng qua, khi căng thẳng thương mại toàn cầu leo thang, đồng USD đã được mua mạnh như một tài sản an toàn.

Đồng Bảng Anh đang dẫn đầu sự tăng giá của các đồng tiền chủ chốt dựa trên hy vọng rằng Anh và Liên minh châu Âu (EU) sẽ đạt nhất trí về mối quan hệ thương mại trong tương lai trước khi Brexit có hiệu lực. Tỷ giá đồng Bảng so với USD hiện đang ở mức 1,3 USD đổi 1 Bảng, mức cao nhất kể từ ngày 6/8.

Đồng Euro thì đang vững giá so với USD ở ngưỡng 1 Euro "ăn" 1,17 USD. Giới đầu tư tin rằng tâm lý ham thích rủi ro gia tăng sẽ tạo cú huých cho đồng tiền chung châu Âu. Từ mức đáy của 2 tháng, đồng Euro đã tăng giá 3,5% trong 2 tuần qua.

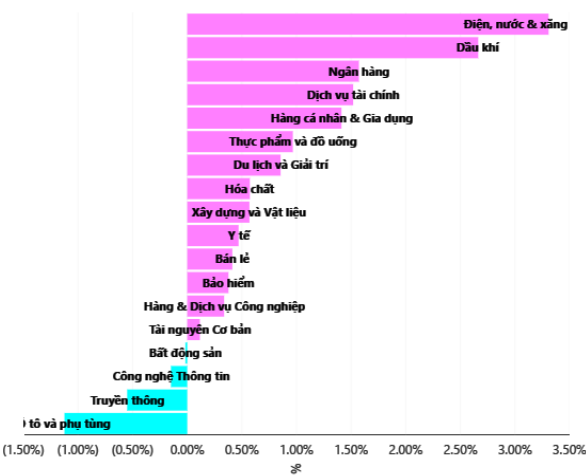
Phó Thống đốc Đào Minh Tú: Tín dụng đến 30/8 tăng 8,5%

Theo tính toán đến thời điểm hiện nay, đại diện NHNN cho biết mức tăng trưởng tín dụng 17% vẫn là chỉ tiêu phù hợp. Báo cáo tại buổi họp báo thường kỳ Chính phủ chiều 30/8, Phó Thống đốc NHNN Đào Minh Tú cho biết tăng trưởng tín dụng tính đến 30/8 đạt 8,5%. So với mục tiêu đề ra đầu năm là giữ tăng trưởng tín dụng ở mức 17%, thấp hơn thực hiện năm trước (18,1%), “room” tín dụng hiện đã sử dụng một nửa.

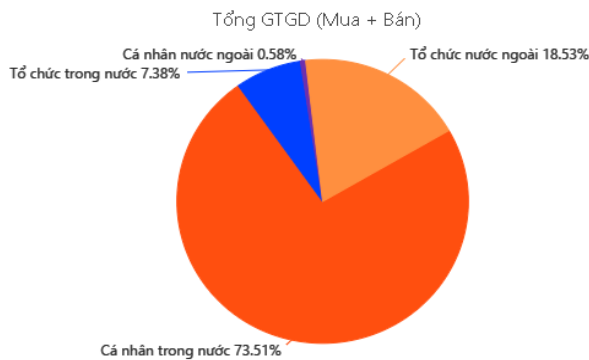
Nói về nguyên nhân NHNN chặt chẽ hơn trong việc giới hạn tăng trưởng tín dụng cũng như không cho phép các ngân hàng nói thêm room như chỉ đạo tại Chi thị 04 mới đây, Phó Thống đốc cho biết những điều hành vĩ mô này là phù hợp tình hình kinh tế. Cùng đó, ông cũng cho biết tín dụng tăng 17% là mục tiêu được đề ra đầu năm nhưng vẫn sẽ linh hoạt, có thể thấp hoặc cao hơn tùy nhu cầu thực tế. Ông Tú cũng khẳng định với tín dụng lĩnh vực ưu tiên NHNN đã có kế hoạch. Các ngân hàng thương mại cũng đã sẵn sàng cho những ưu tiên này.

Theo tính toán ở thời điểm, phía NHNN nhận định mức 17% là mức phù hợp để vừa đạt mục tiêu tăng trưởng, vừa kiểm soát lạm phát. Cũng tại buổi họp báo, Bộ trưởng, Chủ nhiệm Văn phòng Chính phủ Mai Tiến Dũng đưa ra yêu cầu tín dụng vẫn phải đảm bảo vốn cho sản xuất kinh doanh dù xác định phát triển kinh tế không dựa vào tăng trưởng tín dụng. Đại diện Chính phủ cho biết tăng trưởng tín dụng đang được khống chế ở mức 17% và sẽ ổn định lãi suất từ nay đến cuối năm. Về lạm phát, đại diện Chính phủ cho biết việc điều chỉnh về giá dịch vụ sẽ đều có sự cân nhắc. “Ngay cả điều chỉnh giá dịch vụ y tế cũng phải xem xét lại. Đặc biệt, không tăng giá điện”, ông Dũng cho biết.

TĂNG, GIẢM NGÀNH TRONG NGÀY



GIAO DỊCH THEO LOẠI NHÀ ĐẦU TƯ



THÔNG KÊ TRONG NGÀY

Ngày	Mã phái sinh	+/-	Mở cửa	Cao nhất	Thấp nhất	Đóng cửa	Khớp lệnh	
							Khối lượng (Hợp đồng)	Giá trị (tỷ VNĐ)
08/30/2018	VN30F1809	+0,88%	961,00	970,50	960,60	970,50	47.804	4.607,15
08/30/2018	VN30F1810	+0,65%	962,50	969,20	960,60	969,20	224	21,59
08/30/2018	VN30F1812	+0,82%	961,00	968,90	960,00	968,90	44	4,24
08/30/2018	VN30F1903	+0,54%	964,50	970,00	962,70	970,00	30	2,89

TOP 5 TĂNG GIÁ HSX					TOP 5 GIẢM GIÁ HSX				
Mã	Giá ĐC	+/-	KLGD (CP)	GTGD (Tr VNĐ)	Mã	Giá ĐC	+/-	KLGD (CP)	GTGD (Tr VNĐ)
C47	15,3	+6,99%	194.220		HTT	2,79	-7%	791.640	
NVT	5,83	+6,97%	21.750		SSC	61,2	-6,99%	3.880	
TCO	13,85	+6,95%	50		KAC	14	-6,98%	20	
NAV	5,57	+6,91%	10		PIT	6,67	-6,97%	30	
TDG	7,44	+6,90%	1.012.160		BRC	9,77	-6,95%	10	

TOP 5 TĂNG GIÁ HNX					TOP 5 GIẢM GIÁ HNX				
Mã	Giá ĐC	+/-	KLGD (CP)	GTGD (Tr VNĐ)	Mã	Giá ĐC	+/-	KLGD (CP)	GTGD (Tr VNĐ)
DPS	0,9	+12,50%	155.400		PVV	0,7	-12,50%	17.800	
BST	25,3	+10%	100		FID	1,8	-10%	121.200	
VIE	11	+10%	500		SD4	7,3	-9,88%	1.200	
GMX	25,3	+10%	100		CPC	33,3	-9,76%	1.700	
VNF	39,8	+9,94%	200		SDG	24,2	-9,70%	200	

TOP MUA RÒNG HSX				TOP BÁN RÒNG HSX			
Mã chứng khoán	Giá	+/-	GT Mua ròng (Tr. VNĐ)	Mã chứng khoán	Giá	+/-	GT Bán ròng (Tr. VNĐ)
KDH	30,85	0,00%	122.203.340	HPG	39,65	+0,13%	-109.114.150
VCB	63,8	+1,11%	29.895.170	VNM	156,5	-0,70%	-69.476.820
CTD	168,5	+3,95%	26.879.840	VIC	103,4	+0,39%	-60.382.670
HDB	38,2	+2,69%	26.186.050	DHG	92,3	+0,87%	-19.215.630
MSN	97	+6,59%	16.469.510	PDR	25,6	-1,73%	-13.554.120

HỆ THỐNG KHUYẾN NGHỊ CỦA VIETFIRST

Hệ thống khuyến nghị của VFS được xây dựng dựa trên sự chênh lệch giữa giá cổ phiếu thị trường tại thời điểm đánh giá và giá mục tiêu 12 tháng

Hệ thống khuyến nghị	Diễn giải
MUA	Nếu giá mục tiêu cao hơn giá thị trường từ 15% trở lên
THEO DÕI	Nếu giá mục tiêu cao hơn giá thị trường từ 5 – 15%
NĂM GIỮ	Nếu giá mục tiêu cao hơn giá thị trường không quá 5%
BÁN	Nếu giá mục tiêu thấp hơn giá thị trường tối thiểu 5%

© CÔNG TY CỔ PHẦN CHỨNG KHOÁN NHẤT VIỆT (VFS)

Hội sở Hồ Chí Minh

Tòa nhà Central Park, lầu 2, 117 – 119 Nguyễn Du, P. Bến Thành, Q. 1, TP. HCM

Điện thoại: **(84-8) 62556586** Fax: **(84-8) 62556580**

Website: www.vfs.com.vn

Chi nhánh Hà Nội

Tầng 10, Tòa nhà Sentinel Place, 41A Lý Thái Tổ, P. Lý Thái Tổ, Q. Hoàn Kiếm, Hà Nội

Điện thoại: **(84-4) 39288222 – Ext: 117** Fax: **(84-4) 39338222**

Tuyên bố miễn trách nhiệm: Bản quyền thuộc về Công ty CP Chứng khoán Nhất Việt (VFS). Những thông tin sử dụng trong báo cáo được thu thập từ những nguồn đáng tin cậy và VFS không chịu trách nhiệm về tính chính xác của chúng. Quan điểm thể hiện trong báo cáo này là của (các) tác giả và không nhất thiết liên hệ với quan điểm chính thức của VFS. Không một thông tin cũng như ý kiến nào được viết ra nhằm mục đích quảng cáo hay khuyến nghị mua/bán bất kỳ chứng khoán nào. Báo cáo này không được phép sao chép, tái bản bởi bất kỳ cá nhân hoặc tổ chức nào khi chưa được phép của VFS.