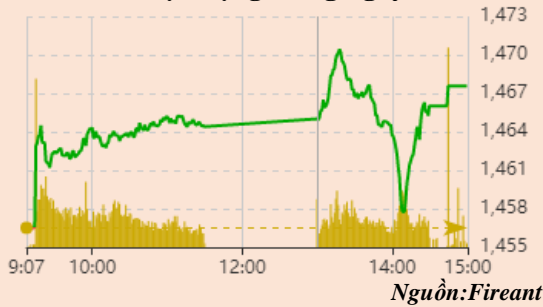


Vận động trong ngày



Thay đổi chỉ số

Chỉ số trong nước	HSX	HNX
Chỉ số	1.467,57	432,10
Thay đổi (%)	0,76%	1,04%
Thay đổi	11,06	4,46
Tổng KLGD	1.040,31	170,21
Tổng GTGD	31.264,49	4.263,80
NĐTNN ròng (tỷ)	509,26	9,65
Tự doanh ròng (Tỷ)	-54,98	-
PE	17,13	22,91

HĐTL chỉ số	VN30	VN30F1
Chỉ số	1.535,66	1.537,70
Thay đổi (%)	0,25%	0,17%
Thay đổi	3,9	2,6
Basis	- 2,04	

Tăng giảm nhóm ngành

Nhóm ngành L2 (%)	Ngày	Năm
Dầu khí L2	1,71%	94,4%
Hóa chất L2	1,63%	150,8%
Tài nguyên Cơ bản L2	0,46%	163,1%
XD và Vật liệu L2	1,07%	69,6%
Hàng & Dịch vụ CN L2	1,49%	55,7%
Ô tô và phụ tùng L2	2,37%	44,9%
Thực phẩm và đồ uống	1,90%	33,7%
Hàng cá nhân & GD L2	0,44%	89,5%
Y tế L2	0,78%	23,6%
Bán lẻ L2	-0,07%	120,1%
Truyền thông L2	0,49%	46,6%
Du lịch và Giải trí L2	1,29%	17,6%
Viễn thông L2	-0,84%	35,2%
Điện, nước & xăng L2	1,53%	51,7%
Bảo hiểm L2	0,38%	52,3%
Bất động sản L2	0,44%	66,2%
Dịch vụ tài chính L2	2,59%	229,8%
Ngân hàng L2	0,04%	99,4%
CNTT L2	-0,22%	116,1%

XU HƯỚNG DÒNG TIỀN

Chỉ số VN-Index tăng +11,06 điểm (+0,76%) lên 1.467,57 điểm. Lực mua lan rộng giúp thị trường giữ vững đà tăng và ghi nhận mức điểm cao mới. Nhiều cổ phiếu bluechips như MSN, VNM, VCB tăng điểm tích cực và dẫn dắt thị trường tăng điểm. Nhóm cổ phiếu ngành Chứng khoán với VND, HCM, SSI tiếp tục thu hút dòng tiền, góp phần giúp thị trường tăng điểm. Bên cạnh đó, nhiều nhóm ngành Nông sản đều đồng loạt giao dịch khởi sắc nhờ giá nông sản diễn biến tích cực. Tiêu biểu là ngành Đường với SBT, LSS hay ngành Chăn nuôi với DBC, VLC. Ở chiều ngược lại, một vài cổ phiếu Ngân hàng như VPB, TCB, SHB lại giao dịch kém khả quan và kìm hãm đà tăng của thị trường. Trên sàn HOSE, khối ngoại tiếp tục mua ròng với giá trị mở rộng lên 504 tỷ đồng, tập trung vào VHM với giá trị 129 tỷ đồng. Trong khi đó, nhóm Tự doanh lại quay trở lại bán ròng với giá trị gần 55 tỷ đồng. Sự hưng phấn của dòng tiền với sự dẫn dắt của ngành Chứng khoán là tín hiệu tích cực cho xu hướng thị trường.

PHÂN TÍCH KỸ THUẬT & KHUYẾN NGHỊ

Phân tích kỹ thuật:

Nền tăng ngày 08/11 giúp đường giá vượt lên khỏi vùng đỉnh 1460 hình thành ào tuần trước. Đây là tín hiệu cho sự tiếp diễn của xu hướng tăng ngắn hạn và trung hạn. Thanh khoản mở rộng trở lại trong phiên bút phá cũng giúp củng cố cho kỳ vọng tích cực về xu hướng.

Khuyến nghị:

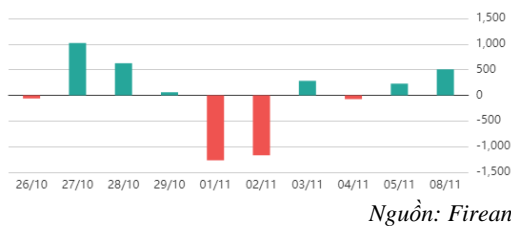
Nhà đầu tư nên tránh mua đuổi những cổ phiếu tăng nóng gần đây khi những cổ phiếu này chưa có sự điều chỉnh tương ứng và có thể gia tăng những cổ phiếu đã điều chỉnh và hình thành nền giá như NLG, KBC hoặc những cổ phiếu vừa bút phá khỏi vùng tích lũy như DBC, QNS.

Kịch bản 1: VN-Index tiếp diễn đà tăng và hướng về vùng 1480 điểm.

Kịch bản 2: VN-Index quay trở lại giằng co quanh vùng 1450 điểm.



Giao dịch nước ngoài trên HSX



ĐIỂM TIN TRONG NƯỚC

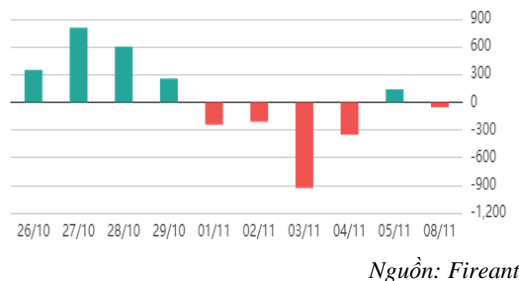
Tin kinh tế trong nước

- [62 dự án điện gió chậm tiến độ vẫn có cơ hội hưởng giá FIT ưu đãi](#)
- [Kinh tế TP.HCM qua đại dịch](#)
- [Cần 400 nghìn tỷ đồng nâng công suất mạng cảng hàng không trong 10 năm tới](#)
- [Thibidi \(THI\) thông qua phương án bán 4,8 triệu cổ phiếu quỹ](#)

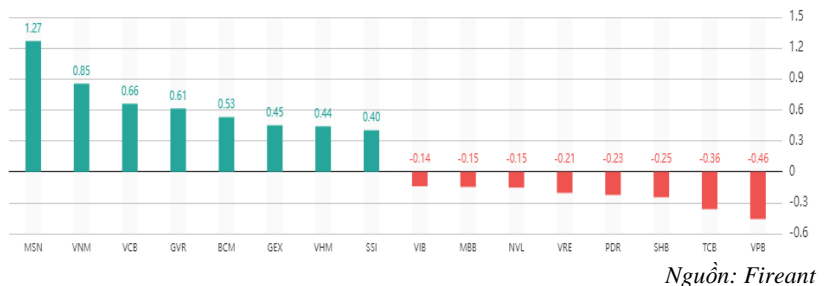
Tin doanh nghiệp trong nước

- [Sao Mai Group \(ASM\) thông qua phương án phát hành 78 triệu cổ phiếu trả cổ tức](#)
- [Nhà Thủ Đức \(TDH\) thu hơn 680 tỷ đồng trong 9 tháng sau loạt vụ thoái vốn công ty con](#)

Giao dịch tự doanh trên HSX



Top cổ phiếu ảnh hưởng đến chỉ số



DIỄN TIN KINH TẾ VÀ THỊ TRƯỜNG HÀNG HÓA THẾ GIỚI

Chỉ số thế giới

Dow Jones	204,41	0,56%
DAX	24,71	0,15%
FTSE100	24,05	0,33%
Nikkei 225	-182,8	-0,62%
Hang Seng	-354,68	-1,43%

Hợp đồng tương lai chỉ số

US30*	17,1	0,05%
DAX*	8	0,05%
FTSE100*	15,5	0,21%
Nikkei 225*	138	0,46%
Hang Seng*	-327	-1,31%

* Số liệu của phiên liền trước

Tin kinh tế thế giới

[Cú rơi thẳng đứng của đồng coin SQUID và bài học cho nhà đầu tư](#)

[Bí ẩn lương USD khổng lồ mà Trung Quốc đang nắm giữ](#)

[Một loạt cổ phiếu tăng vọt nhờ thông tin thuốc viên trị Covid-19 hiệu quả 89%](#)

Tin hàng hóa thế giới

[Nhu cầu bùng nổ, giá thép phế liệu tăng lên mức cao nhất 13 năm](#)

[Xử lý nghiêm tình trạng đầu cơ, găm hàng, định giá mua, giá bán bất hợp lý đối với mặt hàng thịt lợn](#)

[Nhiều nguyên nhân gây ra tình trạng thiếu thịt bò trầm trọng khắp châu Á](#)

Bảng tổng sắp thay đổi giá thị trường hàng hóa

Mặt hàng	Đơn vị	Giá	% ngày	% tuần	% tháng	% năm	Cổ phiếu tác động
Năng lượng							
Dầu WTI	USD/thùng	81,27	3,12%	-2,75%	-2,75%	67,50%	GAS,BSR
Dầu Brent	USD/thùng	82,74	2,73%	-1,17%	-1,17%	59,73%	GAS,BSR
Xăng	UScent/gallon	2,3209	1,23%	-2,06%	-2,06%	64,60%	PLX,OIL
Kim loại quý							
Vàng	USD/ounce	1.816,73	1,40%	1,90%	0,50%	-5,52%	PNJ
Bạc	USD/ounce	24,17	1,68%	1,34%	-0,33%	-9,81%	PNJ
Nông sản và gia súc							
Đậu tương	UScent/giạ	1.192,25	-1,41%	-3,52%	-2,14%	-7,46%	HKB
Gạo	USD/cwt	13,29	1,57%	0,08%	0,08%	8,58%	VNM,GTN
Sữa	USD/cwt	17,81	-0,50%	-0,22%	-0,22%	12,72%	
Cao su	JPY/Kg	207,8	-0,24%	-5,33%	-5,33%	-22,69%	DPR,PHR
Đường	UScent/Ib	19,94	1,58%	3,48%	3,48%	28,73%	SBT,LSS
Cà phê	UScent/Ib	203,55	-2,42%	-0,20%	-0,20%	58,71%	CTP,DLG
Gỗ	USD/1000 board feet	615	1,49%	3,96%	3,96%	-29,56%	PTB
Heo nạc	UScent/Lbs	76,55	-1,70%	0,62%	0,62%	8,93%	DBC
Mặt hàng công nghiệp							
Quặng sắt	USD/tấn	89	-3,26%	-17,21%	-17,21%	-43,85%	HSG,HPG
Thép	USD/tấn	4490	0,29%	-6,58%	-6,58%	6,40%	HSG,HPG

THÔNG KÊ TRONG NGÀY

Thống kê hợp đồng phái sinh

Mã phái sinh	Thay đổi	Mở cửa	Đóng cửa	Thấp nhất	Cao nhất	KLGD
VN30F2111	+2.60 (+0.17%)	1.537,80	1.537,70	1.545,50	1.533,60	106.262
VN30F2112	+1 (+0.07%)	1.533,90	1.534,90	1.541,20	1.531,70	229
VN30F2203	+3.60 (+0.24%)	1.531,10	1.532,90	1.537,10	1.530,30	21
VN30F2206	+1.70 (+0.11%)	1.530,50	1.532,40	1.535,60	1.525,60	34

Top 5 tăng giá HSX

Mã	Giá ĐC	Thay đổi	KLGD
NAV	21,4	+1,40/+7,00%	6.000
PTL	8,56	+0,56/+7,00%	349.700
ABS	26	+1,70/+7,00%	2.345.400
VGC	45,9	+3,00/+6,99%	2.260.200
GEX	34,45	+2,25/+6,99%	17.222.400

Top 5 giảm giá HSX

Mã	Giá ĐC	Thay đổi	KLGD
DXV	7,67	-0,57/-6,92%	191.300
HU3	9,51	-0,69/-6,76%	25.500
MCP	25,25	-1,75/-6,48%	400
CCI	23,4	-1,50/-6,02%	1.700
VFG	50,1	-2,90/-5,47%	100

Top 5 tăng giá HNX

Mã	Giá ĐC	Thay đổi	KLGD
VC6	11	+1,00/+10,00%	33.100
PSE	25,4	+2,30/+9,96%	134.000
VXB	23,2	+2,10/+9,95%	20.200
SDA	44,2	+4,00/+9,95%	169.300
CMC	11,1	+1,00/+9,90%	300

Top 5 giảm giá HNX

Mã	Giá ĐC	Thay đổi	KLGD
DP3	105,1	-11,00/-9,47%	100
QHD	33,7	-3,40/-9,16%	100
AMC	23,5	-2,30/-8,91%	700
BDB	13,4	-1,30/-8,84%	2.200
SD2	14,5	-1,30/-8,23%	44.100

Top mua ròng HSX

Mã	Giá ĐC	Thay đổi	KLGD
HPG	56,8	+0,20/+0,35%	2.975.400
VHM	82,4	+0,40/+0,49%	1.564.600
GEX	34,5	+2,25/+6,99%	2.483.800
VNM	90,8	+1,60/+1,79%	916.400
STB	27,9	+0,20/+0,72%	2.998.500

Top bán ròng HSX

Mã	Giá ĐC	Thay đổi	KLGD
SSI	44,5	+1,60/+3,73%	-5.312.600
CMX	19,55	+0,95/+5,11%	-1.861.400
HSG	46,05	-0,40/-0,86%	-691.600
NLG	60,8	+2,10/+3,58%	-500.900
PDR	93,1	-1,80/-1,90%	-254.800

DANH MỤC CỔ PHIẾU ĐÃ KHUYẾN NGHỊ

Mã cổ phiếu	Giá hiện tại	Giá mua	Ngày mua	Giá mục tiêu	Giá cắt lỗ	Giá bán	Ngày bán	Tỷ lệ %	Ghi chú
HPG	56,8	16,59	05/08/2020	30,5	20			242,4%	
CTG	32,8	27,5	01/04/2021	50	37,8			19,3%	
ACB	33,4	26,72	01/04/2021	40	31,35			25,0%	
MBB	28,5	24,6	10/05/2021	40	29			15,9%	
SSI	44,5	38,6	24/05/2021	37	50			15,3%	
TCB	52,6	51,1	22/07/2021	55,4	48			2,9%	
VPB	37,55	34,75	22/07/2021	40,2	31,3			8,1%	
MBB	28,5	28,35	23/07/2021	32,6	26,5			0,5%	
MBS	40	29,2	22/07/2021	36	25,5			37,0%	
VND	67,7	43,2	22/07/2021	51	37,8			56,7%	
NLG	60,8	40	22/07/2021	50,7	36,5			52,0%	
KBC	49,1	33,1	22/07/2021	40,3	30,5			48,3%	
SZC	58	39,55	22/07/2021	43	37,5			46,6%	
FMC	53,9	35,3	22/07/2021	37,3	34,4			52,7%	
ANV	38,2	27	22/07/2021	33,3	24,6			41,5%	
VHC	67	40,55	22/07/2021	43,5	36,7			65,2%	

DANH MỤC CỔ PHIẾU ĐÃ CHÓT

Mã cổ phiếu	Giá hiện tại	Giá mua	Ngày mua	Giá mục tiêu	Giá cắt lỗ	Giá bán	Ngày bán	Tỷ lệ %	Ghi chú
HPG	46,7	16,59	8/5/2020	30,5	20			181,5%	
CTG	32,9	27,5	4/1/2021	50	37,8			19,6%	
ACB	33,15	26,72	4/1/2021	40	31,35			24,1%	
MBB	27,6	24,6	5/10/2021	40	29			12,2%	
SSI	52	38,6	5/24/2021	37	50			34,7%	
TCB	49,7	51,1	7/22/2021	55,4	48			-2,7%	
VPB	56,3	60,8	7/22/2021	70,5	54,8			-7,4%	
VHM	78,2	84,19	22/07/2021	90	78		21/09/2021	-7,1%	Cắt lỗ

HỆ THỐNG KHUYẾN NGHỊ CỦA VIETFIRST

Hệ thống khuyến nghị của VFS được xây dựng dựa trên sự chênh lệch giữa giá cổ phiếu thị trường tại thời điểm đánh giá và giá mục tiêu 12 tháng

Hệ thống khuyến nghị	Diễn giải
MUA	Nếu giá mục tiêu cao hơn giá thị trường từ 15% trở lên
THEO DÕI	Nếu giá mục tiêu cao hơn giá thị trường từ 5 – 15%
NĂM GIỮ	Nếu giá mục tiêu cao hơn giá thị trường không quá 5%
BÁN	Nếu giá mục tiêu thấp hơn giá thị trường tối thiểu 5%

THÔNG TIN LIÊN HỆ

Nguyễn Minh Hoàng	Chuyên viên phân tích cao cấp	hoang.nguyenminh@vfs.com.vn
Vũ Thị Hà Phương	Chuyên viên phân tích	phuong.vu@vfs.com.vn
Nguyễn Hoàng Long	Chuyên viên phân tích	long.nguyen@vfs.com.vn
Trần Minh Quân	Chuyên viên phân tích	quan.tran@vfs.com.vn

© CÔNG TY CỔ PHẦN CHỨNG KHOÁN NHẤT VIỆT (VFS)**Hội sở Hồ Chí Minh**

Lầu 1, 117 - 119 - 121 Nguyễn Du, P. Bến Thành, Q. 1, TP. HCM

Điện thoại: **(84-8) 62556586** Fax: **(84-8) 62556580**

Website: www.vfs.com.vn

Chi nhánh Hà Nội

Tầng 9B, Tòa nhà Leadvisors place, 41A Lý Thái Tổ, P. Lý Thái Tổ, Q. Hoàn Kiếm, Hà Nội

Điện thoại: **(84-4) 39288222** – Ext: **117** Fax: **(84-4) 39338222**

Tuyên bố miễn trách nhiệm: Bản quyền thuộc về Công ty CP Chứng khoán Nhất Việt (VFS). Những thông tin sử dụng trong báo cáo được thu thập từ những nguồn đáng tin cậy và VFS không chịu trách nhiệm về tính chính xác của chúng. Quan điểm thể hiện trong báo cáo này là của (các) tác giả và không nhất thiết liên hệ với quan điểm chính thức của VFS. Không một thông tin cũng như ý kiến nào được viết ra nhằm mục đích quảng cáo hay khuyến nghị mua/bán bất kỳ chứng khoán nào. Báo cáo này không được phép sao chép, tái bản bởi bất kỳ cá nhân hoặc tổ chức nào khi chưa được phép của VFS.