

**Vn-index**  
992,87 +2,23% ↑ 179 51 ↓ 110

**XU HƯỚNG DÒNG TIỀN**



Thị trường tiếp tục có một phiên giao dịch bút phá mạnh khi dòng tiền hào hứng nhập cuộc đẩy thanh khoản lên mức cao. Nhóm cổ phiếu vốn hóa lớn và ngân hàng vẫn là tâm điểm thị trường hiện tại khi giao dịch nhiều ở mức giá cao trong phiên như: VJC, VIC, VCB, VRE...Nhóm cổ phiếu ngành thép cũng có phiên giao dịch tích cực liên quan đến việc Mỹ chính thức áp thuế với các nước nhưng có thể miễn trừ đối với Việt Nam: HPG, HSG, VIS...Một số cổ phiếu đầu cơ penny cũng bất ngờ nổi sóng và tăng trần nhưng không phù hợp với phần đông nhà đầu tư do mức độ rủi ro cao như: HAR, HAI, AMD,... Trong khi đó nhóm cổ phiếu chứng khoán, dầu khí, và bất động sản dù vẫn tăng nhưng mức độ yếu hơn. Khối ngoại sau chuỗi ngày bán ròng miệt mài đã bất ngờ mua ròng hơn 52 tỷ đồng trên Hsx cũng giúp hỗ trợ thêm cho thị trường bên cạnh dòng tiền “rất khỏe” của khối nội.

**Hnx-index**  
115,74 +0,72% ↑ 112 46 ↓ 87

**PHÂN TÍCH KỸ THUẬT**



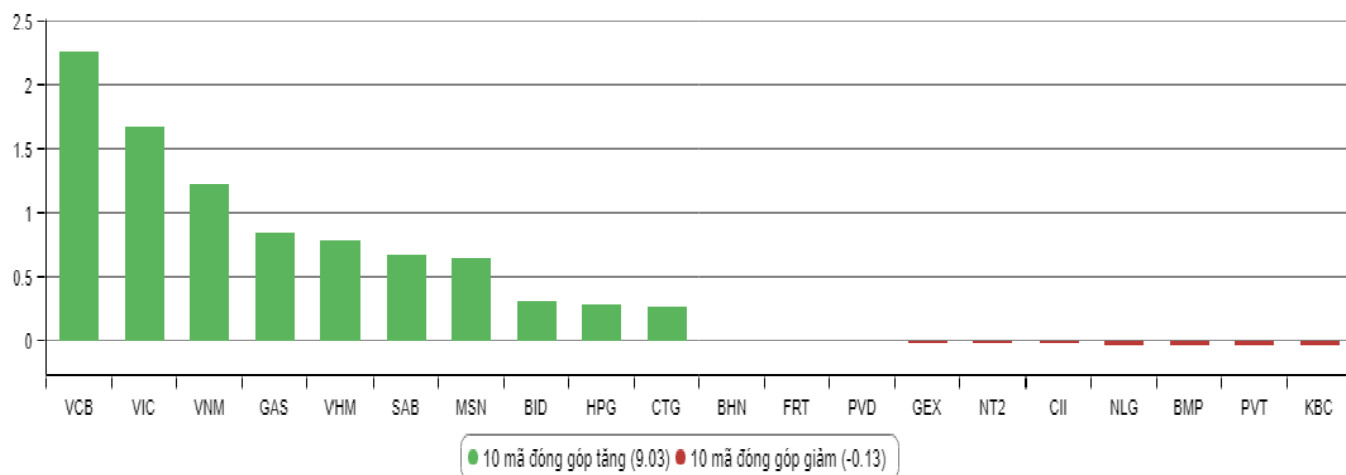
Trên đồ thị kỹ thuật ngày chỉ số Vn-index có thêm cây nến dài tăng điểm chính thức vượt qua đường kháng cự MA 200 và có xu hướng test đường kháng cự tiếp theo là MA 20 tại 1.010. Đường MACD có dấu hiệu cắt lên trên đường tín hiệu hàm ý chỉ số có thể tạo và duy trì kênh tăng giá ngắn hạn. Với động lực tăng giá hiện tại thì nhịp điều chỉnh nếu có cũng sẽ không diễn ra mạnh và có thể diễn ra trong phiên.

**CHIẾN LƯỢC GIAO DỊCH**

Nhà đầu tư nên tiếp tục duy trì tỷ trọng cổ phiếu trong danh mục để tận dụng xu hướng tăng hiện tại. Tiếp tục gia tăng tỷ trọng dần danh mục tại các cổ phiếu tiềm năng với mức tăng chưa nhiều hoặc cổ phiếu đang có dòng tiền tại nhịp giảm trong phiên. Ưu tiên tại nhóm cổ phiếu vốn hóa lớn, cổ phiếu ngân hàng, bất động sản, chứng khoán, dầu khí.... Tìm kiếm cơ hội mua tại những cổ phiếu cơ bản bị giảm quá đà như: CTD, HBC, HSG, C32 ...

Nhà đầu tư trung hạn vẫn được khuyến nghị gia tăng tỷ trọng ở những cổ phiếu tiềm năng ở mức giá hợp lý như: cổ phiếu vốn hóa lớn, ngân hàng, chứng khoán, dầu khí... Hạn chế giao dịch và đứng ngoài đối với nhóm cổ phiếu pha loãng liên tục, nhóm cổ phiếu vốn hóa nhỏ mới niêm yết, nhóm cổ phiếu đầu cơ penny, nhóm cổ phiếu cơ bản midcap, nhóm cổ phiếu ngành đường, vận tải, cao su tự nhiên, ô tô... giai đoạn hiện tại.

### TOP CỔ PHIẾU ẢNH HƯỞNG VN-INDEX



### KHUYẾN NGHỊ TRONG NGÀY

Mã cổ phiếu	Giá hiện tại	Giá mua	Ngày mua	Giá mục tiêu	Giá cắt lỗ	Lý do

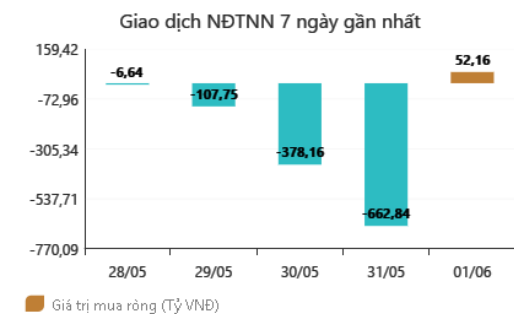
### DANH MỤC CỔ PHIẾU ĐANG KHUYẾN NGHỊ

Stt	Mã cổ phiếu	Giá hiện tại	Giá mua	Ngày mua	Giá mục tiêu	Giá cắt lỗ dự kiến	Giá bán	Ngày bán	Tỷ lệ %	Ghi chú
18	TVN	-	10	10/01/2018	14	8	10,9	01/06/2018	+9%	Đã chốt
29	HSG	11,3	10,7	01/06/2018	13	9,5	-	-	-	Chưa chốt

**DANH MỤC CỔ PHIẾU ĐÃ KHUYẾN NGHỊ**

Stt	Mã cổ phiếu	Giá hiện tại	Giá mua	Ngày mua	Giá mục tiêu	Giá cắt lỗ	Giá bán	Ngày bán	Tỷ lệ %	Ghi chú
1	NTL	-	8,65	07/11/2017	11	8.5	9,53	15/03/2018	+12%	Đã chốt, điều chỉnh cổ tức 10%
2	VJC	-	116,2	09/11/2017	138	105	213,4	26/01/2018	+84%	Đã chốt ngắn hạn
3	SHB	-	7,8	14/11/2017	10	7.3	9.5	05/12/2017	+22%	Đã chốt
4	DRC	-	22,2	15/11/2017	27	20	29,4	16/01/2018	+32%	Đã chốt, điều chỉnh cổ tức 5%
5	PVS	-	16,4	17/11/2017	20	15.7	19.5	05/12/2017	+19%	Đã chốt
6	HNF	-	32	20/11/2017	45	27	47	24/11/2017	+47%	Đã chốt
7	DHG	-	100,5	21/11/2017	120	90	110	16/01/2018	9%	Đã chốt, điều chỉnh cổ tức 15%
8	VGC	-	25,7	27/11/2017	30	22	24	28/05/2018	-7%	Đã chốt
9	VCW	-	40	30/11/2017	50	35	38	15/03/2018	-5%	Đã chốt
10	VOC	-	20.5	07/12/2017	25	18	18	16/01/2018	-12%	Đã chốt
11	TMT	-	9.7	08/12/2017	11	8.6	9	11/01/2018	-7%	Đã chốt
12	REE	-	36,4	12/12/2017	50	33	33,3	25/05/2018	-8%	Đã chốt
13	VPB	-	38,5	18/12/2017	50	35	52,5	01/02/2018	+36%	Đã chốt
14	VCG	-	22,2	18/12/2017	28	20.7	25	01/02/2018	+13%	Đã chốt, điều chỉnh cổ tức 8%
15	PVE	-	8.6	27/12/2017	11	7	7,2	02/05/2018	-16%	Đã chốt
16	PC1	-	38,7	04/01/2018	46	37	37	05/02/2018	-4%	Đã chốt
17	SHS	-	21,7	09/01/2018	30	19	22,6	17/04/2018	+4%	Đã chốt
19	VGG	-	62	25/01/2018	75	55	57	15/03/2018	-8%	Đã chốt
20	PVS	-	21	12/02/2018	25	17,5	23,3	15/03/2018	+11%	Đã chốt
21	VRE	-	47,75	13/02/2018	60	42	43	25/05/2018	-10%	Đã chốt
22	HBC	-	39	05/03/2018	45	35	47	15/03/2018	+21%	Đã chốt
23	LHG	-	23	15/03/2018	32,5	21,5	21,5	28/05/2018	-7%	Đã chốt
24	GMD	-	30,5	19/03/2018	36	27	27	26/04/2018	-11%	Chạm điểm cắt lỗ ngắn hạn
25	BSR	-	26,2	26/03/2017	33	22	22	19/04/2018	-16%	Chạm điểm cắt lỗ ngắn hạn
26	VHC	-	71,5	05/04/2018	80	64	64	26/04/2018	-10%	Chạm điểm cắt lỗ ngắn hạn
27	LPB	-	15,8	23/04/2018	18	13	13	21/05/2018	-17%	Chạm điểm cắt lỗ ngắn hạn
28	PLX	-	64,5	14/05/2018	75	56	58	28/05/2018	-10%	Đã chốt

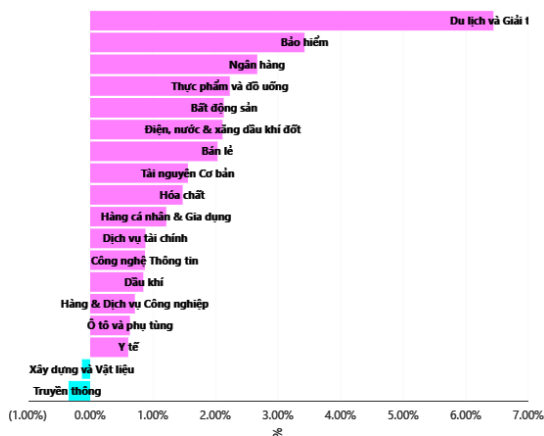
## GD NƯỚC NGOÀI TRÊN HSX



Giá trị mua ròng (Tỷ VND)

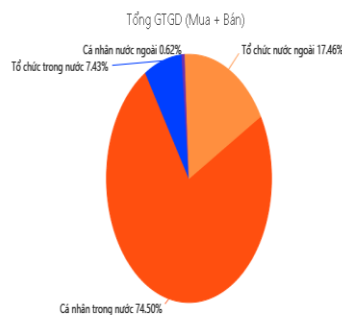


## TĂNG, GIẢM NGÀNH TRONG NGÀY



FiinPro

## TỶ TRỌNG NHÀ ĐẦU TƯ GIAO DỊCH



FiinPro

## PHÂN TÍCH TIN TỨC NỔI BẬT

**Ông Trần Bắc Hà vi phạm rất nghiêm trọng, phải xử lý kỷ luật** Từ ngày 28 - 30/5, tại Hà Nội, UB Kiểm tra TƯ đã họp kỳ 26. Bí thư TƯ Đảng, Chủ nhiệm UB Kiểm tra TƯ Trần Cẩm Tú chủ trì kỳ họp. Tại kỳ họp này, UB đã xem xét, kết luận một số nội dung. Trong đó, việc kiểm tra khi có dấu hiệu vi phạm đối với Ban Thường vụ Đảng ủy Ngân hàng Thương mại cổ phần Đầu tư và Phát triển Việt Nam (BIDV). Ông Trần Bắc Hà, nguyên Bí thư Đảng ủy, nguyên Chủ tịch Hội đồng quản trị (HDQT) chịu trách nhiệm chính về những vi phạm, khuyết điểm của Ban Thường vụ Đảng ủy nhiệm kỳ 2010-2015, 2015-2020. Ông đã vi phạm nguyên tắc tập trung dân chủ, quy chế làm việc, có biểu hiện áp đặt, thiếu dân chủ trong chỉ đạo, điều hành; vi phạm nghị quyết của Ban Thường vụ Đảng ủy về nghĩa vụ, trách nhiệm của người giữ chức vụ trong hệ thống BIDV; vi phạm quy trình, thủ tục, thẩm quyền, quy định về tín dụng trong việc phê duyệt chủ trương, quyết định một số khoản cho vay, bảo lãnh, đầu tư, quản lý nợ, trong đó có việc phê duyệt chủ trương cho vay 4.700 tỷ đồng đối với 12 công ty liên quan đến vụ án xảy ra tại Ngân hàng Xây dựng. Những vi phạm của ông Trần Bắc Hà là rất nghiêm trọng, vi phạm của Ban Thường vụ Đảng ủy BIDV nhiệm kỳ 2010-2015, 2015-2020 và các ông Đoàn Ánh Sáng, Trần Lục Lang là nghiêm trọng, làm ảnh hưởng xấu đến uy tín của tổ chức đảng và Ngân hàng BIDV, gây bức xúc trong xã hội, đến mức phải xem xét, xử lý kỷ luật. **Thông tin này vốn đã được đồn đoán từ lâu và nhiều lần làm thị trường lao đao chủ yếu là tác động tâm lý nhà đầu tư. Tuy nhiên chúng tôi đánh giá mức độ tác động lần này lên thị trường sẽ không lớn.**

**Mục tiêu CPI tăng không quá 4% là khả quan** Ông Nguyễn Bích Lâm, tổng cục trưởng Tổng cục Thống kê, khẳng định như vậy trước chỉ đạo của Thủ tướng Chính phủ về việc kiềm chế lạm phát dưới 4%. Theo ông Lâm, CPI tháng 5 tăng cao nhất trong sáu năm gần đây nguyên nhân do hai nhóm hàng hóa thịt lợn, xăng dầu tăng mạnh. "Nói cách khác, CPI tăng nhanh do yếu tố thị trường tác động chứ không phải do chủ quan điều chỉnh giá từ các ngành, lĩnh vực, hay thiếu nguồn hàng trong nền kinh tế. CPI bình quân 5 tháng năm 2018 tăng 3,01% so với cùng kỳ năm trước, nhưng Chính phủ quyết tâm giữ lạm phát dưới 4% trong năm nay. **Để kiểm soát lạm phát, Thủ tướng đã chỉ đạo không tăng giá điện, phí giáo dục, dịch vụ y tế cũng xem xét kỹ tác động để tăng vào thời điểm phù hợp trong năm nay, hoặc năm sau**", ông Lâm nói. Trong năm tháng qua, giá xăng dầu thế giới tăng bình quân từ 20-30%, các bộ, ngành đã sử dụng quỹ bình ổn giá để kiểm soát nên giá xăng trong nước chỉ tăng khoảng 9%.

**THÔNG KÊ TRONG NGÀY**

Ngày	Mã phái sinh	+/-	Mở cửa	Cao nhất	Thấp nhất	Đóng cửa	Khớp lệnh	
							Khối lượng (Hợp đồng)	Giá trị (tỷ VND)
06/01/2018	VN30F1806	1,81%	937,70	963,80	936,60	957,50	85.724	8.162,87
06/01/2018	VN30F1807	1,58%	945,80	971,00	944,00	963,10	304	29,22
06/01/2018	VN30F1809	1,23%	960,90	984,00	960,00	979,90	166	16,14
06/01/2018	VN30F1812	0,80%	994,70	1.010,00	990,00	1.007,00	323	32,39

**TOP 5 TĂNG GIÁ HSX**
**TOP 5 GIẢM GIÁ HSX**

Mã	Giá	+/-	KLGD (CP)	GTGD (Tr VND)	Mã	Giá	+/-	KLGD (CP)	GTGD (Tr VND)
TSC	1.990	6,99%	765.470	1.518	PTL	3.300	-6,78%	5.010	17
VJC	159.200	6,99%	538.240	84.719	FUCVREIT	10.250	-6,82%	1.070	11
TIX	48.250	6,98%	14.140	682	HVX	3.810	-6,85%	1.000	4
CLW	17.650	6,97%	620	10	TIE	7.490	-6,96%	10	0
DAT	10.300	6,96%	20	0	HOT	44.650	-6,98%	310	14

**TOP 5 TĂNG GIÁ HNX**
**TOP 5 GIẢM GIÁ HNX**

Mã	Giá	+/-	KLGD (CP)	GTGD (Tr VND)	Mã	Giá	+/-	KLGD (CP)	GTGD (Tr VND)
CTA	600	20,00%	500	0	VE3	10.200	-9,73%	2.140	22
KSK	600	20,00%	572.440	262	DNY	4.600	-9,80%	20.800	96
BII	700	16,67%	450.300	315	DS3	13.600	-9,93%	664.500	9.475
TPH	6.600	10,00%	100	1	SJE	24.300	-10,00%	532	13
VNT	29.900	9,93%	500	15	KHB	600	-14,29%	35.800	22

**TOP MUA RÒNG HSX**
**TOP BÁN RÒNG HSX**

Mã chứng khoán	Giá	+/- %	GT Mua ròng (Tr. VND)	Mã chứng khoán	Giá	+/- %	GT Bán ròng (Tr.VND)
VCB	57,000	5.36	95,479.95	VIC	119,000	2.59	39,053.54
HPG	57,000	1.60	65,007.69	DXG	32,000	4.07	32,420.09
VRE	45,450	5.70	49,015.27	VHM	116,500	1.22	31,394.08
SSI	32,350	1.09	33,089.52	KBC	12,300	-2.38	18,444.10
HDB	41,200	5.64	16,871.37	E1VFN30	16,040	1.52	15,377.80

## HỆ THỐNG KHUYẾN NGHỊ CỦA VIETFIRST

Hệ thống khuyến nghị của VFS được xây dựng dựa trên sự chênh lệch giữa giá cổ phiếu thị trường tại thời điểm đánh giá và giá mục tiêu 12 tháng

Hệ thống khuyến nghị	Diễn giải
MUA	Nếu giá mục tiêu cao hơn giá thị trường từ 15% trở lên
THEO DÕI	Nếu giá mục tiêu cao hơn giá thị trường từ 5 – 15%
NẮM GIỮ	Nếu giá mục tiêu cao hơn giá thị trường không quá 5%
BÁN	Nếu giá mục tiêu thấp hơn giá thị trường tối thiểu 5%

### © CÔNG TY CỔ PHẦN CHỨNG KHOÁN NHẤT VIỆT (VFS)

#### Hội sở Hồ Chí Minh

Tòa nhà Central Park, lầu 2, 117 – 119 Nguyễn Du, P. Bến Thành, Q. 1, TP. HCM

Điện thoại: **(84-8) 62556586** Fax: **(84-8) 62556580**

Website: [www.vfs.com.vn](http://www.vfs.com.vn)

#### Chi nhánh Hà Nội

Tầng 10, Tòa nhà Sentinel Place, 41A Lý Thái Tổ, P. Lý Thái Tổ, Q. Hoàn Kiếm, Hà Nội

Điện thoại: **(84-4) 39288222 – Ext: 117** Fax: **(84-4) 39338222**

**Tuyên bố miễn trách nhiệm:** Bản quyền thuộc về Công ty CP Chứng khoán Nhất Việt (VFS). Những thông tin sử dụng trong báo cáo được thu thập từ những nguồn đáng tin cậy và VFS không chịu trách nhiệm về tính chính xác của chúng. Quan điểm thể hiện trong báo cáo này là của (các) tác giả và không nhất thiết liên hệ với quan điểm chính thức của VFS. Không một thông tin cũng như ý kiến nào được viết ra nhằm mục đích quảng cáo hay khuyến nghị mua/bán bất kỳ chứng khoán nào. Báo cáo này không được phép sao chép, tái bản bởi bất kỳ cá nhân hoặc tổ chức nào khi chưa được phép của VFS.