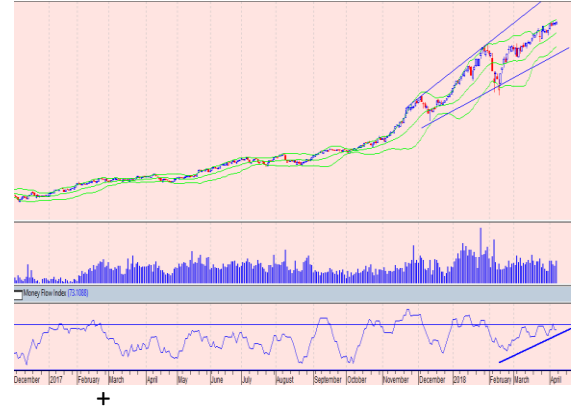


TỔNG QUAN THỊ TRƯỜNG

Vn-index



Thị trường chứng khoán Việt Nam có tuần giao dịch leo dốc lên đỉnh cao mới bất chấp biến động thất thường của thị trường chứng khoán thế giới. Thanh khoản thị trường cũng có sự cải thiện so với tuần giao dịch trước khối lượng giao dịch trên Hsx tăng 23%. Trong phiên giao dịch cuối tuần thì bộ đôi nhà Vingroup (VIC và VRE) đóng vai trò chính trong việc kéo chỉ số Vn-index. Trong đó cổ phiếu VRE sau chuỗi ngày giảm và đi ngang đã bất ngờ tăng trần. Bất động sản là nhóm khởi sắc nhất với nhiều mã tăng mạnh như: NTL, DXG, LDG, HBC... Nhóm ngân hàng phiên này gây sự chú ý tại ACB với “đỉnh cao mới” và LPB với phiên leo dốc thứ 5 liên tiếp cùng thanh khoản tăng vọt. Ở chiều ngược lại thì nhóm cổ phiếu dầu khí vẫn giao dịch “ảm đạm” khi giảm nhiều hơn tăng, còn nhóm cổ phiếu đầu cơ penny thì gây chán nản nhà đầu tư với trạng thái “ngủ đông” kéo dài như: KLF, KVC, PPI... Khối ngoại có tuần giao dịch khá “trời sập” khi bán ròng 2 phiên và mua ròng 3 phiên. Tính chung cả tuần khối này bán ròng 218,5 tỷ đồng trên Hsx.

Hnx -index



PHÂN TÍCH KỸ THUẬT CHỈ SỐ

Đồ thị tuần chỉ số Vn-index là cây nến rồng tăng điểm duy trì trên đường MA 5 ngày. Cộng với đường MACD vẫn nằm trên đường tín hiệu cho thấy kênh xu hướng tăng giá không có gì thay đổi. Các chỉ báo thành phần tuần như tăng lên vùng “hung phấn” khi MFI = 84,8, RSI = 77,8 đều trên ngưỡng quá mua. Có thể thấy chỉ số đã đi theo kịch bản phá khỏi ngưỡng kháng cự tuần trước tại 1.188 cùng thanh khoản tăng lên tạo mô hình tăng giá “không đỉnh” ở thời điểm hiện tại với động lực tăng giá vẫn mạnh. Kênh xu hướng tăng giá vẫn không có gì thay đổi với mục tiêu tại ngưỡng kháng cự tiếp theo tại 1.220 (tương ứng Fibonacci 200). Rủi ro điều chỉnh mạnh vì thế giảm đi nhiều với ngưỡng hỗ trợ kỹ thuật quan trọng tại đường MA 5 ngày (1.162).

CHIẾN LƯỢC GIAO DỊCH

Có thể thấy thị trường chứng khoán Việt Nam hiện tại đang vẫn động riêng mà ít chịu ảnh hưởng từ biến động của thị trường chứng khoán thế giới. Tuy nhiên đã tăng chỉ ở mức “chậm rãi” khi dòng tiền duy trì chứ chưa tăng lên. Với biến động hiện tại thì chiến thuật mua và nắm giữ cổ phiếu tốt cho mức sinh lời cao hơn và tỏ ra hiệu quả hơn các giao dịch ngắn hạn T+. Nhà đầu tư có thể tìm kiếm điểm mua mới ở các mã cổ phiếu chưa tăng nhiều trong nhóm ngành tiềm năng như trường hợp: NTL, CTD (xây dựng bất động sản), VRE (tiêu dùng), LPB, HDB (ngân hàng), VHC, MPC (thủy sản)....

Duy trì tỷ trọng và tập trung giao dịch tại nhóm cổ phiếu: vốn hóa lớn (trụ), ngân hàng, chứng khoán, hàng không, thép, bất động sản, xây dựng, sẫm lớp, tiêu dùng, bảo hiểm, thủy sản, dệt may nhờ kết quả kinh doanh tích cực và triển vọng tăng giá trung hạn. Hạn chế giao dịch và đứng ngoài đối với nhóm cổ phiếu pha loãng liên tục, nhóm cổ phiếu vốn hóa nhỏ mới niêm yết, nhóm cổ phiếu đầu cơ penny, nhóm cổ phiếu cơ bản midcap, nhóm cổ phiếu ngành đường, vận tải, cao su tự nhiên, ô tô... giai đoạn hiện tại

DANH MỤC ĐANG KHUYẾN NGHỊ

ST T	Mã cổ phiếu	Giá hiện tại	Giá mua	Ngày mua	Giá mục tiêu	Giá cắt lỗ	Giá bán	Ngày bán	Tỷ lệ %	Ghi chú
8	VGC	25,2	25,7	27/11/2017	30	22	-	-	-	Chưa chốt
12	REE	39,45	36,4	12/12/2017	50	35	-	-	-	Chưa chốt, điều chỉnh cổ tức 16%
15	PVE	7,3	8,6	27/12/2017	11	7	-	-	-	Chưa chốt
17	SHS	24	21,7	09/01/2018	30	19	-	-	-	Chưa chốt
18	TVN	9,8	10	10/01/2018	14	8	-	-	-	Chưa chốt
21	VRE	52,5	47,75	13/02/2018	60	42	-	-	-	Chưa chốt
23	LHG	25,5	23	15/03/2018	32,5	21,5	-	-	-	Chưa chốt
24	GMD	30,4	30,5	19/03/2018	36	27	-	-	-	Chưa chốt
25	BSR	23,9	26,2	26/03/2017	33	23	-	-	-	Chưa chốt
26	VHC	72,3	71,5	05/04/2018	80	64	-	-	-	Chưa chốt

DANH MỤC CỔ PHIẾU ĐÃ KHUYẾN NGHỊ

ST T	Mã cổ phiếu	Giá hiện tại	Giá mua	Ngày mua	Giá mục tiêu	Giá cắt lỗ	Giá bán	Ngày bán	Tỷ lệ %	Ghi chú
1	NTL	-	8,65	07/11/2017	11	8,5	9,53	15/03/2018	+12%	Đã chốt, điều chỉnh cổ tức 10%
2	VJC	-	116,2	09/11/2017	138	105	213,4	26/01/2018	+84%	Đã chốt ngắn hạn
3	SHB	-	7,8	14/11/2017	10	7,3	9,5	05/12/2017	+22%	Đã chốt
4	DRC	-	22,2	15/11/2017	27	20	29,4	16/01/2018	+32%	Đã chốt, điều chỉnh cổ tức 5%
5	PVS	-	16,4	17/11/2017	20	15,7	19,5	05/12/2017	+19%	Đã chốt
6	HNF	-	32	20/11/2017	45	27	47	24/11/2017	+47%	Đã chốt
7	DHG	-	100,5	21/11/2017	120	90	110	16/01/2018	9%	Đã chốt, điều chỉnh cổ tức 15%
9	VCW	-	40	30/11/2017	50	35	38	15/03/2018	-5%	Đã chốt
10	VOC	-	20,5	07/12/2017	25	18	18	16/01/2018	-12%	Đã chốt
11	TMT	-	9,7	08/12/2017	11	8,6	9	11/01/2018	-7%	Đã chốt
13	VPB	-	38,5	18/12/2017	50	35	52,5	01/02/2018	+36%	Đã chốt
14	VCG	-	22,2	18/12/2017	28	20,7	25	01/02/2018	+13%	Đã chốt, điều chỉnh cổ tức 8%
16	PCI	-	38,7	04/01/2018	46	37	37	05/02/2018	-4%	Chưa chốt
19	VGG	-	62	25/01/2018	75	55	57	15/03/2018	-8%	Đã chốt
20	PVS	-	21	12/02/2018	25	17,5	23,3	15/03/2018	+11%	Đã chốt
22	HBC	-	39	05/03/2018	45	35	47	15/03/2018	+21%	Đã chốt

QUẢN LÝ DANH MỤC CỔ PHIẾU ĐANG KHUYẾN NGHỊ

(1) VGC - Tổng Công ty Viglacera - CTCP (HNX)

Tuần giao dịch vừa qua cổ phiếu này có tuần giao dịch tích cực sau thông tin thoái vốn được hâm nóng khi ban lãnh đạo công ty tiết lộ Bộ xây dựng sẽ thoái vốn xuống còn 36% trong tháng 4/2018. Mặc dù giá cổ phiếu chỉ tăng nhẹ nhưng cũng kịp vượt lên trên đường trung bình MA 20, cộng với khối lượng giao dịch tăng vọt tạo khả năng cổ phiếu này sẽ bứt phá trong tuần giao dịch tới.

(2) REE - Công ty Cổ phần Cơ điện lạnh (HOSE)

Cổ phiếu này có tuần bứt phá lên trên đường MA 20 hàm ý quá trình điều chỉnh trước đó có thể đã kết thúc và cổ phiếu vẫn trong quá trình hướng tới vượt qua đỉnh cao nhất tại 43. Đối với nhà đầu tư đã mua vào cổ phiếu trong vùng 35-37 có thể cân nhắc chốt lời tại vùng giá trên ngưỡng 40 nếu đà tăng suy yếu và khối lượng giao dịch không cải thiện. Ở chiều ngược lại thì có thể chờ đợi cổ phiếu bứt phá qua ngưỡng đỉnh để gia tăng tỷ trọng.

(3) PVE - Tổng Công ty Tư vấn Thiết kế Dầu khí

Tuần giao dịch qua chứng kiến cổ phiếu PVE tiếp tục gần như không giao dịch với thanh khoản rất thấp “kiệt quệ” và giá cổ phiếu không biến động. Yếu tố thao túng giá tại cổ phiếu này khá rõ rệt khi biến động cổ phiếu không theo thị trường chung và nhóm ngành dầu khí. Nhà đầu tư cân nhắc nhip phục hồi để thoát trạng thái cổ phiếu này trong danh mục.

(4) SHS - Công ty Cổ phần Chứng Khoán Sài Gòn Hà Nội (HNX)

Bất chấp nhóm cổ phiếu chứng khoán leo dốc mạnh như: VCI, HCM, SSL...thì cổ phiếu SHS có tuần giao dịch không thực sự bứt phá. Thông tin sáp nhập SHBS có thể đang khiến nhà đầu tư thận trọng và lo ngại áp lực chốt lời của nhóm cổ đông mới sau chuyển đổi cổ phiếu.

(5) TVN - Tổng Công ty Thép Việt Nam - CTCP (UpCOM)

Thiếu thông tin hỗ trợ khiến cho cổ phiếu này không nhận được sự quan tâm của nhà đầu tư. Trong khi đó nhà tạo lập có vẻ đang có “ép giá” cổ phiếu này. Tuy nhiên với việc giá cổ phiếu về vùng hỗ trợ mạnh quanh ngưỡng MA 20 và triển vọng thoái vốn Nhà nước trong năm nay thì nhà đầu tư có thể xem đây là cơ hội gia tăng tỷ trọng cổ phiếu này trong danh mục trong tuần giao dịch tới.

(6) VRE - Công ty Cổ phần Vincom Retail (HOSE)

Thông tin một công ty khác trong hệ sinh thái Vingroup đã nộp hồ sơ niêm yết trên Hose là Vinhomes đã gây sự chú ý đối với nhà đầu tư. Điều này giúp cho cổ phiếu này bất ngờ bứt phá mạnh tăng trần trong phiên giao dịch cuối tuần. Đồng thời cũng mở ra khả năng tăng giá mạnh trong tuần giao dịch tới để kết thúc quá trình tích lũy đi ngang. Vì vậy nhà đầu tư tiếp tục gia tăng tỷ trọng cổ phiếu này trong tuần giao dịch tới mà chưa cần chốt lời vội do VRE là cổ phiếu trụ hiếm hoi ở vùng giá hấp dẫn chưa tăng nhiều.

(7) LHG - Công ty Cổ phần Long Hậu (HOSE)

Cổ phiếu này có tuần bứt phá mạnh khi dòng tiền dành sự chú ý đến nhóm cổ phiếu bất động sản trong khi LHG có quỹ đất lớn và vị trí đắc địa quanh Sài Gòn. Xu hướng tăng giá vẫn được củng cố thì nhà đầu tư vẫn duy trì trong danh mục.

(8) GMD - Công ty Cổ phần Gemadept (HOSE)

Cổ phiếu này có tuần giao dịch giằng co ở ngưỡng hỗ trợ quanh 30 với thanh khoản thấp. Với triển vọng kinh doanh tích cực và quy luật giao dịch của cổ phiếu này thì nhà đầu tư có thể cân nhắc gia tăng tỷ trọng cổ phiếu ở vùng giá hiện tại để chốt lời quanh ngưỡng 35.

(9) BSR - Công ty TNHH MTV Lọc - Hóa dầu Bình Sơn (UpCOM)

Trong khi phần lớn nhóm cổ phiếu dầu khí có tuần giao dịch tiêu cực thì nhóm dầu khí thuộc diện thoái vốn Nhà nước cũng chịu chung “số phận” Tuy nhiên cổ phiếu này có dấu hiệu bị bán quá đà khi giảm về thấp hơn cả ngưỡng giá IPO (24.000 đồng/cp). Nhà đầu tư có thể tiếp tục gia tăng tỷ trọng cp này ở vùng giá hiện tại với mục tiêu trung hạn và kỳ vọng thoái vốn Nhà nước.

(10) VHC - Công ty Cổ phần Vĩnh Hoàn (HOSE)

Ngành thủy sản đạt mức tăng trưởng cao nhất 8 năm nên những doanh nghiệp đầu ngành như VHC sẽ hưởng lợi lớn. Không những vậy về nguyên liệu VhC chủ động 60% nguyên liệu nên hưởng lợi rất lớn từ đợt tăng giá nguyên liệu lần này. Với giá thành sản xuất chỉ từ 20-21k/kg giá bán để các doanh nghiệp nhập hàng xuất khẩu là 31k/ kg VhC đã có lợi nhuận 50%. VHC cũng độc chiếm thị trường Mỹ nơi có giá bán cao nhất mà VHC chiếm 60% giá trị xuất khẩu khi các cty khác đều chịu thuế suất quá cao buộc phải để lại thị trường cho VHC. Dự báo lợi nhuận Q1/2018 và cả năm 2018 của VHC sẽ tăng đột biến và VHC sẽ sớm gia nhập câu lạc bộ giá 100. Nên nhà đầu tư có thể tiếp tục gia tăng tỷ trọng cổ phiếu này ở vùng giá hiện tại.

THỐNG KÊ THỊ TRƯỜNG

Ngày	Vn index	+/-	Khối lượng (triệu cp)	Giá trị (tỷ đồng)	GTGD nước ngoài ròng	Hnx index	+/-	Khối lượng (triệu cp)	Giá trị (tỷ đồng)
06/04/2018	1199,96	+6,79(+0,57%)	252.058.302	7.383,49	-87.93	138,02	+1,26(+0,92%)	69.437.711	1.194,61
05/04/2018	1193,17	+1,63(+0,14%)	241.192.333	7.852,30	1.58	136,75	+1,43(+1,06%)	56.832.071	1.221,66
04/04/2018	1191,54	+3,25(+0,27%)	238.685.333	8.553,95	143.22	135,32	-0,30(-0,22%)	64.494.363	1.184,48
03/04/2018	1188,29	-8,32(-0,70%)	255.243.305	7.980,31	-339.56	135,62	+0,22(+0,17%)	56.535.881	1.026,73
02/04/2018	1196,61	+22,15(+1,89%)	245.761.399	8.040,24	64.19	135,40	+2,94(+2,22%)	52.084.292	937,56

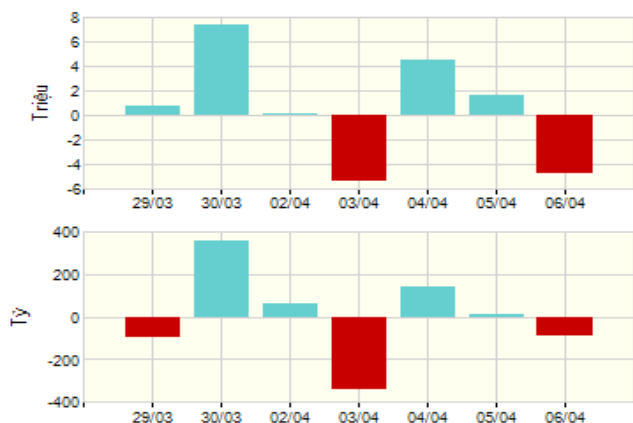
Ngày	Mã phái sinh	+/-	Mở cửa	Cao nhất	Thấp nhất	Đóng cửa	Khớp lệnh (Hợp đồng)	Giá trị (tỷ VNĐ)
04/06/2018	VN30F1804	0,00%	1.169,50	1.173,80	1.168,60	1.170,00	13.578	1.590,30
04/06/2018	VN30F1805	0,27%	1.178,90	1.181,00	1.177,00	1.180,20	227	26,77
04/06/2018	VN30F1806	0,17%	1.189,00	1.189,00	1.183,20	1.185,00	32	3,79
04/06/2018	VN30F1809	0,22%	1.200,00	1.202,00	1.198,30	1.200,70	100	12,00

Top 5 tăng/giảm nhiều nhất tuần trên HSX

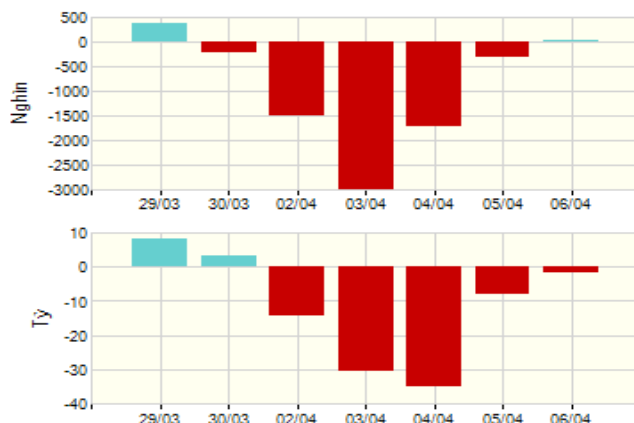
Top 5 tăng/giảm nhiều nhất tuần trên HNX

Mã CK	Giá	Tăng	Mã CK	Giá	Giảm	Mã CK	Giá	Tăng	Mã CK	Giá	Giảm
HOT	52.5	40.00%	TV1	16.2	-10.74%	SGH	37.3	38.15%	SDC	11.7	-18.75%
KSH	2.38	38.37%	DAT	20.7	-13.39%	SCI	8.7	31.82%	PEN	8.1	-19.00%
SC5	32.5	25.00%	EMC	14.1	-16.07%	TV4	20.1	28.85%	MSC	10.8	-21.74%
TMT	10.55	24.41%	TLD	13.15	-19.33%	DS3	23.8	28.65%	SDE	1.4	-22.22%
VNE	8.58	21.70%	RDP	16.5	-20.29%	KTS	24.1	26.84%	SDG	14.9	-25.50%

Mua bán ròng NĐTNN trong tuần trên HSX



Mua bán ròng NĐTNN trong tuần trên HNX



HỆ THỐNG KHUYẾN NGHỊ CỦA VIETFIRST

Hệ thống khuyến nghị của VFS được xây dựng dựa trên sự chênh lệch giữa giá cổ phiếu thị trường tại thời điểm đánh giá và giá mục tiêu 12 tháng

Hệ thống khuyến nghị	Diễn giải
MUA	Nếu giá mục tiêu cao hơn giá thị trường từ 15% trở lên
THEO DÕI	Nếu giá mục tiêu cao hơn giá thị trường từ 5 – 15%
NẮM GIỮ	Nếu giá mục tiêu cao hơn giá thị trường không quá 5%
BÁN	Nếu giá mục tiêu thấp hơn giá thị trường tối thiểu 5%

© CÔNG TY CỔ PHẦN CHỨNG KHOÁN NHẤT VIỆT (VFS)**Hội sở Hồ Chí Minh**

Tòa nhà Central Park, lầu 2, 117 – 119 Nguyễn Du, P. Bến Thành, Q. 1, TP. HCM

Điện thoại: **(84-8) 62556586** Fax: **(84-8) 62556580**

Website: www.vfs.com.vn

Chi nhánh Hà Nội

Tầng 10, Tòa nhà Sentinel Place, 41A Lý Thái Tổ, P. Lý Thái Tổ, Q. Hoàn Kiếm, Hà Nội

Điện thoại: **(84-4) 39288222 – Ext: 117** Fax: **(84-4) 39338222**

Tuyên bố miễn trách nhiệm: Bản quyền thuộc về Công ty CP Chứng khoán Nhất Việt (VFS). Những thông tin sử dụng trong báo cáo được thu thập từ những nguồn đáng tin cậy và VFS không chịu trách nhiệm về tính chính xác của chúng. Quan điểm thể hiện trong báo cáo này là của (các) tác giả và không nhất thiết liên hệ với quan điểm chính thức của VFS. Không một thông tin cũng như ý kiến nào được viết ra nhằm mục đích quảng cáo hay khuyến nghị mua/bán bất kỳ chứng khoán nào. Báo cáo này không được phép sao chép, tái bản bởi bất kỳ cá nhân hoặc tổ chức nào khi chưa được phép của VFS.