

Chỉ số thế giới

Dow Jones	-97,97	-0,28%
DAX	24,34	0,16%
FTSE 100	49,42	0,70%
Nikkei 225	497,43	1,79%
Hang Seng	274,77	1,05%

Hợp đồng tương lai chỉ số *

US 30*	-228	-0,66%
DAX*	29	0,19%
FTSE 100*	48	0,68%
Nikkei 225*	390	1,41%
Hang Seng*	224	0,86%

* Số liệu của phiên liền trước

Chỉ số trong nước

	HSX	HNX
Chỉ số	1.332,44	319,13
Thay đổi (%)	1,39%	1,33%
Thay đổi	18,22	4,20
Tổng KLGD	632,12	113,64
Tổng GTGD	21.020,74	2.985,55
NĐTNN ròng (tỷ)	157,38	9,41
Tự doanh ròng (Tỷ)	-23,89	-
PE	0,00	0,00

HĐTL chỉ số

	VN30	VN30F1
Chỉ số	1.469,87	1.475,00
Thay đổi (%)	1,50%	1,87%
Thay đổi	21,66	27,1
Basic	-5,13	

Nhóm ngành L2 (%)	Ngày	Năm
Dầu khí L2	0,49%	63,98%
Hóa chất L2	0,44%	131,28%
Tài nguyên Cơ bản L2	0,24%	141,64%
XD và Vật liệu L2	0,24%	45,28%
Hàng & Dịch vụ CN L2	1,25%	42,68%
Ô tô và phụ tùng L2	-0,20%	25,59%
Thực phẩm và đồ uống	0,25%	23,84%
Hàng cá nhân & GD L2	1,14%	76,71%
Y tế L2	0,61%	26,92%
Bán lẻ L2	2,46%	106,14%
Truyền thông L2	-0,03%	4,17%
Du lịch và Giải trí L2	3,24%	17,02%
Viễn thông L2	2,84%	24,46%
Điện, nước & xăng L2	1,83%	29,18%
Bảo hiểm L2	1,34%	31,62%
Bất động sản L2	0,05%	57,17%
Dịch vụ tài chính L2	0,43%	210,19%
Ngân hàng L2	-0,38%	95,72%
CNTT L2	1,85%	110,67%

XU HƯỚNG DÒNG TIỀN

VN-Index tăng 18,22 điểm (+1,39%) lên 1332,44 điểm. Thông tin ngân hàng nhà nước tiếp tục nói lòng chính sách tiền tệ thông qua việc hạ tỷ lệ dự trữ bắt buộc đã giúp thị trường trở nên hưng phấn về cuối phiên. Sự tích cực lan tỏa ra cả thị trường. Trong đó, lực mua quay trở lại vào nhóm Ngân hàng, Chứng khoán sau những phút đầu rung lắc giúp nhiều cổ phiếu tăng tích cực. Nhóm cổ phiếu Vingroup duy trì sắc xanh từ đầu phiên và đóng vai trò dẫn dắt thị trường. Ở chiều ngược lại, chỉ có nhóm cổ phiếu ngành Dầu khí có diễn biến không mấy khả quan khi giá dầu thế giới sụt giảm. Trên sàn HOSE, khối ngoại mua ròng với giá trị khoảng 161 tỷ đồng, tiếp tục tập trung vào SSI. Khối tự doanh cũng giảm bán ròng xuống khoảng 23,9 tỷ đồng. Diễn biến bứt phá của thị trường trong phiên hôm nay cho thấy sự kỳ vọng tích cực của dòng tiền vào chiều tăng điểm của VN-Index.

PHÂN TÍCH KỸ THUẬT & KHUYẾN NGHỊ

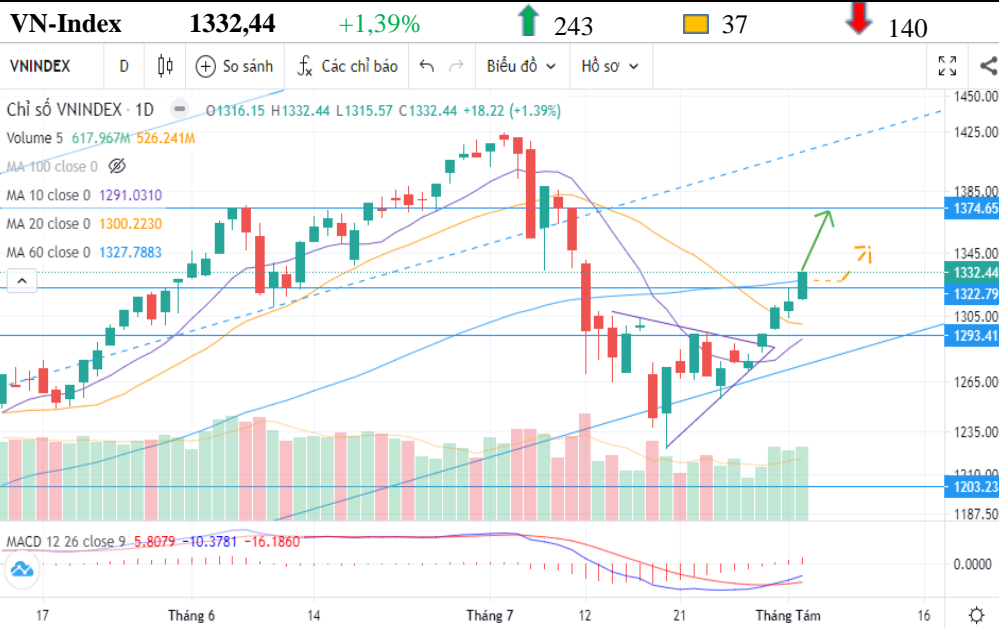
Phân tích kỹ thuật:

Về mặt kỹ thuật: Phiên tăng ngày 03/08 đã giúp VN-Index bứt phá ngưỡng kháng cự gần 1320 điểm và đồng thời phủ nhận tín hiệu về khả năng điều chỉnh phiên hôm qua. Nền tảng dạng marubozu với thanh khoản tiếp tục duy trì trên mức trung bình 05 phiên cho thấy lực cầu hoạt động mạnh mẽ để hấp thụ hoàn toàn lực cung ở vùng kháng cự.

Khuyến nghị:

Kịch bản 1: Với việc đà tăng đang được thể hiện một cách mạnh mẽ VN-Index sẽ tiếp tục hướng về vùng 1370 điểm. Nhà đầu tư có thể cơ cấu lại danh mục tăng tỉ trọng vào những nhóm ngành thu hút dòng tiền như Bất động sản với NLG, KDH, NTL hay Chứng khoán với SSI, VND, HCM.

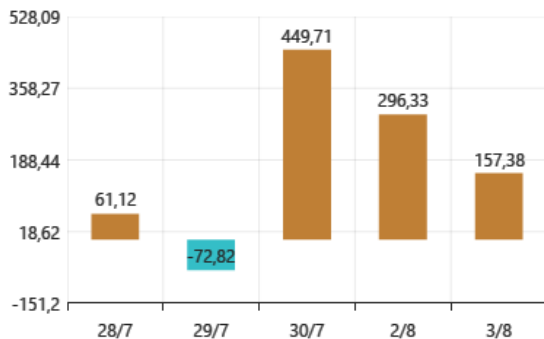
Kịch bản 2: Trong kịch bản kém khả quan hơn, VN-Index có thể sẽ chứng lại và tích lũy trên nền 1320 điểm sau 05 phiên liên tiếp tăng điểm. Đây vẫn sẽ là cơ hội để nhà đầu tư có thể mua tích lũy thêm cổ phiếu ở mức giá rẻ hơn.



TIN TỨC NỔI BẬT TRONG NGÀY

GIAO DỊCH NƯỚC NGOÀI TRÊN HSX

Giao dịch NĐTNN - Ngày



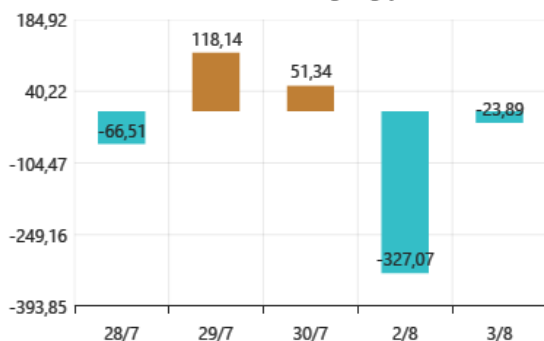
■ Giá trị mua ròng (Tỷ VND)

■ Giá trị bán ròng (Tỷ VND)



GIAO DỊCH TỰ DOANH TRÊN HSX

Giao dịch tự doanh ròng - Ngày



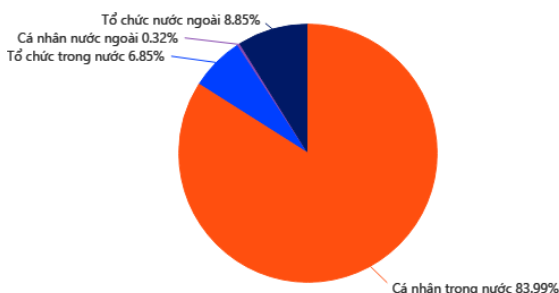
■ Giá trị mua ròng (Tỷ VND)

■ Giá trị bán ròng (Tỷ VND)



GIAO DỊCH THEO LOẠI NHÀ ĐẦU TƯ

Tổng GTGD (Mua + Bán)



Tin trong nước:

	Tin trong nước	Tin quốc tế
Tin kinh tế	Bà Rịa-Vũng Tàu đề nghị dừng quy hoạch 4 cảng biển	Financial Times: Grab và những ảnh hưởng từ làn sóng dịch Covid-19 mới trước thêm IPO ở Hoa Kỳ
	Hà Nội gia hạn thuế cho 27.000 doanh nghiệp do dịch bệnh	Cổ phiếu Tencent lai lao dốc sau khi truyền thông gọi game online là "thuốc phiện"
Tin Doanh nghiệp	Xuân Cầu và tập đoàn Thái Lan chia tách dự án điện mặt trời lớn nhất Đông Nam Á	
	Cản trở công nợ sau thương vụ bán 20.744 ha đất, HAGL Agrico (HNG) còn nợ Thagrico hơn 1.265 tỷ đồng	
	Doanh thu Tập đoàn An Gia (AGG) nửa đầu năm gấp 10 lần cùng kỳ	
Tin hàng hóa	Giá gà xuống thấp kỷ lục trong lịch sử chăn nuôi, bán mỗi con hơn 2,5kg chỉ 12.000 đồng	
	Giá lúa giảm mạnh giữa mùa thu hoạch, đề xuất Chính phủ mua tam trữ hỗ trợ nông dân	

ĐIỂM NHẤN VĨ MÔ

Một số chính sách và thông tin vĩ mô lớn ảnh hưởng tới TTCK 2021

Vĩ mô quốc tế:		Ảnh hưởng	
1	FED, ECB nới lỏng tiền tệ, hạ/giữ nguyên lãi suất	Tích cực	Đang ảnh hưởng
2	Kinh tế Trung Quốc hồi phục mạnh	Tích cực	Đang ảnh hưởng
3	Chiến tranh thương mại Mỹ - Trung	Tích cực	Đang ảnh hưởng
4	Lộ trình Vắc Xin Covid 19 tích cực	Tích cực	Đang ảnh hưởng
5	Gói cứu trợ 1.900 tỷ được Quốc hội Mỹ thông qua	Tích cực	Đang ảnh hưởng

Vĩ mô Việt Nam:

1	Sửa đổi luật đầu tư – luật doanh nghiệp	Tích cực	Đang ảnh hưởng
2	Nâng hạng thị trường sơ cấp FTSE Russell, tăng tỷ trọng trong rổ MSCI Frontier	Tích cực	Đang ảnh hưởng
3	Cổ phần hóa và thoái vốn DNNN	Tích cực	Đang ảnh hưởng
4	NHNN giảm lãi suất, CP đẩy mạnh đầu tư công	Tích cực	Đang ảnh hưởng
5	Chính phủ thông qua gói hỗ trợ 120.000 tỷ lần hai	Tích cực	Đang ảnh hưởng
6	Các FTAs: EVFTA, UKVFTA, RCEP ASEAN	Tích cực	Đang ảnh hưởng
7	Luật chứng khoán sửa đổi	Tích cực	Đang ảnh hưởng
8	Cho phép bán chứng khoán chờ về	Tích cực	Chưa ảnh hưởng

DANH MỤC CỔ PHIẾU ĐÃ KHUYẾN NGHỊ

STT	Mã cổ phiếu	Giá hiện tại	Giá mua	Ngày mua	Giá mục tiêu	Giá cắt lỗ	Giá bán	Ngày bán	Tỷ lệ %	Ghi chú
1	HPG	47,25	16,59	8/5/2020	30,5	20			184,8%	
2	CTG	34,1	27,5	4/1/2021	50	37,8			24,0%	
3	ACB	35,8	26,72	4/1/2021	40	31,35			34,0%	
4	MBB	29,3	24,6	5/10/2021	40	29			19,1%	
5	SSI	56,5	38,6	5/24/2021	37	50			46,4%	
6	TCB	51,8	51,1	7/22/2021	55,4	48			1,4%	
7	VPB	60,8	60,8	7/22/2021	70,5	54,8			0,0%	
8	MBB	29,3	28,35	7/23/2021	32,6	26,5			3,4%	
9	MBS	29,9	29,2	7/22/2021	36	25,5			2,4%	
10	VND	49,9	43,2	7/22/2021	51	37,8			15,5%	
11	VHM	110,9	111	7/22/2021	139	103,9			-0,1%	
12	NLG	43,45	40	7/22/2021	50,7	36,5			8,6%	
13	KBC	34,6	33,1	7/22/2021	40,3	30,5			4,5%	
14	SZC	43	39,55	7/22/2021	43	37,5			8,7%	
15	FMC	37	35,3	7/22/2021	37,3	34,4			4,8%	
16	ANV	26,75	27	7/22/2021	33,3	24,6			-0,9%	
17	VHC	40,25	40,55	7/22/2021	43,5	36,7			-0,7%	

DANH MỤC CỔ PHIẾU ĐÃ CHỐT

STT	Mã cổ phiếu	Giá hiện tại	Giá mua	Ngày mua	Giá mục tiêu	Giá cắt lỗ	Giá bán	Ngày bán	Tỷ lệ %	Ghi chú
1	CMX	14.9	13.64	13-08-20	19	14	15.2	31-08-20	11.4%	CP thương 10:1 ngày 26/08/2020
2	VCB	83.6	82	13-08-20	63	41.2	84.5	07-09-20	3.0%	Tăng tỷ trọng tiền mặt
4	SJS	22.9	22.2	24-08-20	28	21	23	04-09-20	3.6%	Tăng tỷ trọng tiền mặt
5	PLX	52.5	46.9	24-08-20	65	45	53.1	31-08-20	13.2%	Tăng tỷ trọng tiền mặt
6	PVB	17.9	16.3	24-08-20	24	15	18.1	31-08-20	11.0%	Cổ tức 10% tiền mặt 24/09/2020
7	MBB	17.7	17.4	24-08-20	24	17	18.05	07-09-20	1.7%	CP có dấu hiệu suy yếu
8	PVD	11.3	10.55	24-08-20	19	10	11.55	04-09-20	9.5%	Tăng tỷ trọng tiền mặt
9	PVS	12.7	12.2	24-08-20	24	11.5	12.9	04-09-20	5.7%	Tăng tỷ trọng tiền mặt
10	CTD	76.2	78.2	24-08-20	111	75	76	01-09-20	-2.6%	Cổ tức 30% 28/08/2020, CP suy yếu
11	MSN	54.6	52.8	24-08-20	65	48.5	56.6	07-09-20	7.2%	CP có dấu hiệu suy yếu
12	GEX	25.95	21.3	25-08-20	28	20	25.95	07-09-20	21.8%	Đã tăng hơn 20% kể từ điểm mua
13	PLX	52,8	56	24/03/2021	73	55		15/04/2021	-5,7%	Cắt lỗ
14	GVR	25,5	28,25	2/4/2021	35	27		15/04/2021	-9,7%	Cắt lỗ
15	SZC	34,95	39,3	26/02/2021	50	35		22/04/2021	-11,1%	Cắt lỗ
16	CEO	9,9	10,9	3/3/2021	30	9,7		22/04/2021	-9,2%	Cắt lỗ
20	MWG	140	135	26/02/2021	170	131	140	31/05/2021	3,7%	Covid 19

THÔNG KÊ TRONG NGÀY

Ngày	Mã phái sinh	+/-	Mở cửa	Đóng cửa	Thấp nhất	Cao nhất	Khớp lệnh	
							Khối lượng (Hợp đồng)	Giá trị (tỷ VND)
03/08/2021	VN30F2108	+27.10 (1.87%)	1,449.0	1,475.0	1,475.0	1,447.1	308	
03/08/2021	VN30F2109	+20.60 (1.42%)	710	723	732	1,446.0	302	
03/08/2021	VN30F2112	+23 (1.59%)	709,9	720	725,9	1,446.0	46	
03/08/2021	VN30F2203	+18.50 (1.28%)	710	716	724,8	1,430.5	106	

TOP 5 TĂNG GIÁ HSX					TOP 5 GIẢM GIÁ HSX				
Mã	Giá ĐC	+/-	KLGD (CP)	GTGD	Mã	Giá	+/-	KLGD (CP)	GTGD
ILB	32,1	+2,10/+7,00%	414.300		L10	15,6	-1,05/-6,31%	700	
ABS	21,4	+1,40/+7,00%	687.900		SVC	66,9	-3,90/-5,51%	2.100	
PTL	9,49	+0,62/+6,99%	350.000		NVT	8,7	-0,50/-5,43%	800	
VOS	8,89	+0,58/+6,98%	1.340.100		PSH	17,65	-0,95/-5,11%	1.814.900	
PNC	9,41	+0,61/+6,93%	100		VCF	250	-12,00/-4,58%	200	

TOP 5 TĂNG GIÁ HNX					TOP 5 GIẢM GIÁ HNX				
Mã	Giá ĐC	+/-	KLGD (CP)	GTGD (Tr VND)	Mã	Giá ĐC	+/-	KLGD (CP)	GTGD (Tr VND)
PLC	30,8	+2,80/+10,00%	2.306.900		VIE	6,5	-0,70/-9,72%	100	
VE2	12,1	+1,10/+10,00%	400		VE4	20,2	-2,10/-9,42%	1.100	
KST	25,3	+2,30/+10,00%	2.300		BST	13,4	-1,30/-8,84%	100	
TTL	8	+0,70/+9,59%	11.000		CTB	28	-2,70/-8,79%	600	
NBW	22,9	+2,00/+9,57%	100		KTS	13,6	-1,30/-8,72%	100	

TOP MUA RÒNG HSX					TOP BÁN RÒNG HSX				
Mã	Giá ĐC	+/-	KLGD (CP)	GTGD (Tr VND)	Mã	Giá ĐC	+/-	KLGD (CP)	GTGD (Tr VND)
SSI	56,5	+1,50/+2,73%	2.206.000	122.287.610	VIC	114,5	+7,00/+6,51%	-1.887.500	-215.219.430
MBB	29,3	+0,50/+1,74%	3.124.400	90.897.400	CTG	34,1	+0,35/+1,04%	-1.083.700	-36.350.540
STB	29,8	+0,50/+1,71%	2.602.500	76.586.880	VCI	51,5	+1,60/+3,21%	-531.900	-26.542.360
VHM	110,9	+2,80/+2,59%	670.300	71.334.830	VRE	28,3	+0,80/+2,91%	-903.108	-25.005.940
HDB	34,9	+0,70/+2,05%	1.544.900	53.256.390	HPG	47,25	0,00/0,00%	-380.400	-18.028.170

HỆ THỐNG KHUYẾN NGHỊ CỦA VIETFIRST

Hệ thống khuyến nghị của VFS được xây dựng dựa trên sự chênh lệch giữa giá cổ phiếu thị trường tại thời điểm đánh giá và giá mục tiêu 12 tháng

Hệ thống khuyến nghị	Diễn giải
MUA	Nếu giá mục tiêu cao hơn giá thị trường từ 15% trở lên
THEO DÕI	Nếu giá mục tiêu cao hơn giá thị trường từ 5 – 15%
NẮM GIỮ	Nếu giá mục tiêu cao hơn giá thị trường không quá 5%
BÁN	Nếu giá mục tiêu thấp hơn giá thị trường tối thiểu 5%

© CÔNG TY CỔ PHẦN CHỨNG KHOÁN NHẤT VIỆT (VFS)**Hội sở Hồ Chí Minh**

Lầu 1, 117 - 119 - 121 Nguyễn Du, P. Bến Thành, Q. 1, TP. HCM

Điện thoại: **(84-8) 62556586** Fax: **(84-8) 62556580**

Website: www.vfs.com.vn

Chi nhánh Hà Nội

Tầng 9B, Tòa nhà Leadvisors place, 41A Lý Thái Tổ, P. Lý Thái Tổ, Q. Hoàn Kiếm, Hà Nội

Điện thoại: **(84-4) 39288222** – Ext: **117** Fax: **(84-4) 39338222**

Tuyên bố miễn trách nhiệm: Bản quyền thuộc về Công ty CP Chứng khoán Nhất Việt (VFS). Những thông tin sử dụng trong báo cáo được thu thập từ những nguồn đáng tin cậy và VFS không chịu trách nhiệm về tính chính xác của chúng. Quan điểm thể hiện trong báo cáo này là của (các) tác giả và không nhất thiết liên hệ với quan điểm chính thức của VFS. Không một thông tin cũng như ý kiến nào được viết ra nhằm mục đích quảng cáo hay khuyến nghị mua/bán bất kỳ chứng khoán nào. Báo cáo này không được phép sao chép, tái bản bởi bất kỳ cá nhân hoặc tổ chức nào khi chưa được phép của VFS.