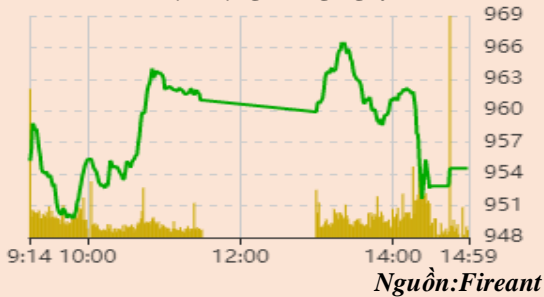


Vận động trong ngày



Thay đổi chỉ số

Chỉ số trong nước	HSX	HNX
Chỉ số	0,77%	-1,34%
Thay đổi (%)	7,29	-2,58
Thay đổi	700,74	79,84
Tổng KLGD	10.989,41	1.101,54
Tổng GTGD	2.485,41	48,90
NĐTNN ròng (tỷ)	9,87	11,28
PE	0,77%	-1,34%
	7,29	-2,58

HĐTL chỉ số	VN30	VN30F1
Chỉ số	948,86	938,00
Thay đổi (%)	1,29%	2,76%
Thay đổi	12,06	25,2
Basis	10,86	

Tăng giảm nhóm ngành

Nhóm ngành L2 (%)	Ngày	Năm
Dầu khí L2	-1,83%	98,4%
Hóa chất L2	-3,42%	137,4%
Tài nguyên Cơ bản L2	-0,05%	107,0%
XD và Vật liệu L2	-2,94%	56,0%
Hàng & Dịch vụ CN L2	1,99%	52,8%
Ô tô và phụ tùng L2	-1,04%	43,1%
Thực phẩm và đồ uống	1,20%	28,3%
Hàng cá nhân & GD L2	-0,17%	92,7%
Y tế L2	-0,20%	19,1%
Bán lẻ L2	0,19%	134,6%
Truyền thông L2	-1,49%	1,0%
Du lịch và Giải trí L2	1,08%	4,4%
Viễn thông L2	3,23%	26,3%
Điện, nước & xăng L2	0,25%	57,5%
Bảo hiểm L2	0,80%	34,5%
Bất động sản L2	-0,42%	52,1%
Dịch vụ tài chính L2	-1,63%	212,3%
Ngân hàng L2	2,17%	90,7%
CNTT L2	0,03%	144,5%

XU HƯỚNG DÒNG TIỀN

- VNINDEX kết phiên tăng nhẹ 7,29 điểm (+0,77%). Dòng tiền phân hóa mạnh mẽ với 213 mã tăng, 233 mã giảm trong khi đó có 95 mã giảm sàn. Sau khi ngày hôm qua Mỹ ra tin lạm phát là 7,7% thấp hơn nhiều so với dự báo trước đó, chỉ số DJ tăng hơn 1200 điểm, đầu phiên sáng VNINDEX phản ứng tích cực, tuy nhiên sau đó áp lực bán giải chấp tiếp diễn kéo điểm chỉ số.
- Nhóm cổ phiếu ngân hàng tiếp tục là nhóm cổ phiếu dẫn dắt chỉ số với nhiều mã cổ phiếu mạnh như STB, BID.
- Ngược lại, ở nhóm cổ phiếu bất động sản, chứng khoán, thép tiếp tục xuất hiện những mã giảm sàn khi áp lực bán giải chấp vẫn chưa được giải tỏa. Các mã cổ phiếu như NVL, DPR, DIG tiếp tục dư sàn với khối lượng lớn lan tỏa tâm lý tiêu cực lên thị trường.
- Ở mặt khác, nước ngoài mua ròng với khối lượng lớn ở các mã STB, KDH.
- Có thể thấy, lạm phát ở Mỹ hạ nhiệt là những tín hiệu tích cực có thể làm cho FED sẽ dần nói lỏng chính sách tiền tệ, tuy nhiên VNINDEX sẽ tìm được điểm cân bằng chỉ khi áp lực bán giải chấp được giải quyết.

PHÂN TÍCH KỸ THUẬT & KHUYẾN NGHỊ

Phân tích kỹ thuật:

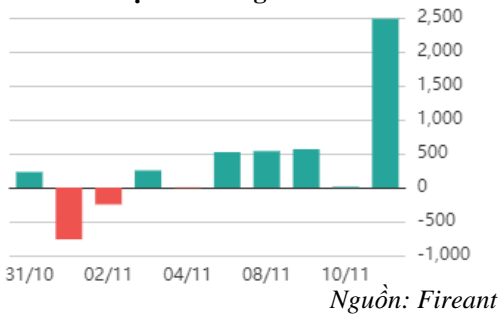
- VNINDEX kết phiên tạo thành cây nến Doji cho thấy có sự giằng co mạnh mẽ giữa bên mua và bên bán. Cùng với đó, khối lượng lớn hơn trung bình 20 phiên là dấu hiệu cho thấy lực cầu bắt đáy xuất hiện tuy nhiên lực bán vẫn còn khá mạnh từ áp lực giải chấp. VNINDEX tiếp tục xu hướng giảm trong ngắn và dài hạn.

Khuyến nghị:

- Nhà đầu tư có tỷ trọng tiền mặt lớn có thể mở vị thế thăm dò với tỷ trọng nhỏ. Tuy nhiên cần lựa chọn cổ phiếu một cách kỹ càng do thị trường đang phân hóa rất mạnh mẽ.
- + Kịch bản 1: VNINDEX đi ngang quanh vùng 950 – 970 điểm.
- + Kịch bản 2: VNINDEX tiếp tục điều chỉnh về vùng 900 điểm.



Giao dịch nước ngoài trên HSX



DIỂM TIN TRONG NƯỚC

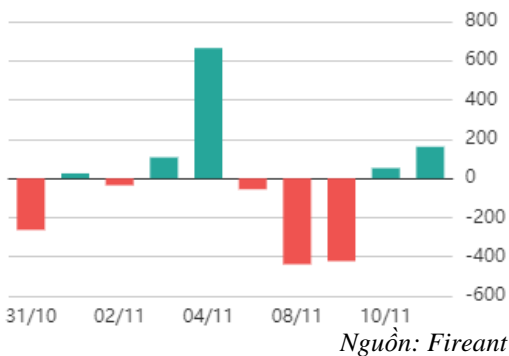
Tin kinh tế trong nước

- [Lần đầu tiên trong năm, Ngân hàng Nhà nước giảm giá bán USD](#)
- [Phấn đấu khởi công Dự án Cảng hàng không quốc tế Long Thành trong tháng 12/2022](#)
- [Thủ tướng yêu cầu Bộ trưởng Công Thương giải quyết dứt điểm tình trạng thiếu xăng dầu cục bộ](#)

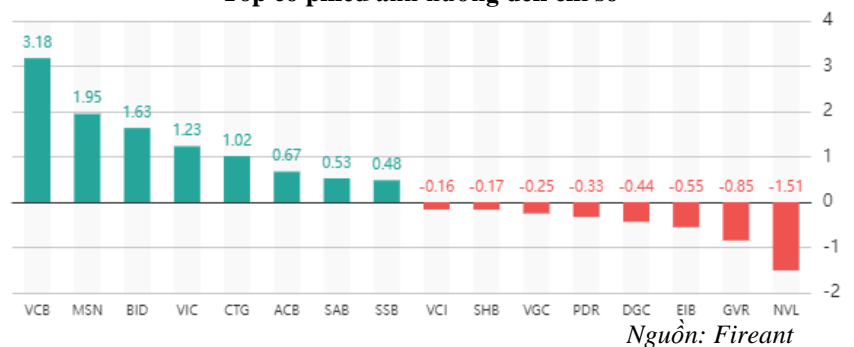
Tin doanh nghiệp trong nước

- [Chứng khoán Tân Việt \(TVSI\) công bố kế hoạch mua lại trái phiếu trước hạn của 5 doanh nghiệp, tổng giá trị hơn 2.000 tỷ đồng](#)
- [Phát Đạt \(PDR\): Cổ phiếu giảm năm ngoài tầm kiểm soát](#)
- [VNDirect: Lãi suất cứ tăng 1%, PV GAS lại tăng 224 tỷ lợi nhuận, dự án kho cảng LNG Thị Vải có thể bị trì hoãn](#)

Giao dịch tự doanh trên HSX



Top cổ phiếu ảnh hưởng đến chỉ số



Chỉ số thế giới

Dow Jones	1201,43	3,56%
DAX	479,77	3,39%
FTSE100	79,09	1,07%
Nikkei 225	-270,33	-0,98%
Hang Seng	-277,48	-1,73%

Hợp đồng tương lai chỉ số

US30*	1245,5	3,69%
DAX*	476	3,36%
FTSE100*	101,5	1,37%
Nikkei 225*	-220	-0,80%
Hang Seng*	-335	-2,08%

* Số liệu của phiên liền trước

DIỂM TIN KINH TẾ VÀ THỊ TRƯỜNG HÀNG HÓA THẾ GIỚI

Tin kinh tế thế giới

[Số liệu lạm phát Mỹ sắp được công bố, chuyên gia cảnh báo cổ phiếu tăng trưởng sẽ tiếp tục lao dốc](#)

[Vì sao 'làn sóng đỏ' Cộng hòa không đổ bộ bầu cử Mỹ giữa kỳ như dự báo?](#)

[Lần đầu tiên phải "đổi đầu" với châu Âu: Các nước nghèo bị va lầy vì cơn khát năng lượng](#)

Tin hàng hóa thế giới

[Nga khẳng định kinh tế vẫn khoẻ dù bị trừng phạt chưa từng có](#)

[Trung Quốc nói lỏng một số quy định về COVID-19, giảm thời gian cách ly khi nhập cảnh](#)

[Hàn Quốc công bố gói hỗ trợ 7 tỉ USD 'cứu' thị trường bất động sản](#)

Bảng tổng sắp thay đổi giá thị trường hàng hóa

Mặt hàng	Đơn vị	Giá	% ngày	% tuần	% tháng	% năm	Cổ phiếu tác động
Năng lượng							
Dầu WTI	USD/thùng	86,47	0,75%	-6,63%	-0,07%	15,48%	GAS,BSR
Dầu Brent	USD/thùng	93,67	1,10%	-4,91%	0,93%	20,43%	GAS,BSR
Xăng	UScent/gallon	2,57	0,85%	-6,16%	1,43%	15,36%	PLX,OIL
Kim loại quý							
Vàng	USD/ounce	1.754,75	2,84%	4,43%	7,45%	-4,03%	PNJ
Bạc	USD/ounce	21,67	3,13%	3,98%	13,19%	-6,89%	PNJ
Nông sản và gia súc							
Đậu tương	UScent/giạ	1.430,50	-2,00%	-1,45%	1,67%	6,81%	HKB
Gạo	USD/cwt	17,65	0,91%	2,71%	6,65%	18,86%	TAR, LTG
Sữa	USD/cwt	20,96	-0,19%	0,43%	-3,90%	13,79%	VNM
Cao su	JPY/Kg	124,70	-2,35%	-0,16%	6,13%	-44,03%	DPR,PHR
Đường	UScent/lb	19,41	2,16%	3,74%	8,01%	2,81%	SBT,LSS
Cà phê	UScent/lb	165,15	-0,78%	-6,03%	-7,06%	-26,96%	CTP,DLG
Gỗ	USD/1000 board feet	460,00	1,97%	5,75%	-0,35%	-59,93%	PTB
Heo nạc	UScent/Lbs	85,28	-0,35%	2,28%	0,41%	4,66%	DBC
Mặt hàng công nghiệp							
Quặng sắt	USD/tấn	91,50	0,55%	7,65%	11,59%	-21,12%	HSG,HPG
Thép	USD/tấn	3.550,00	-1,17%	0,60%	2,48%	-21,94%	HSG,HPG

THÔNG KÊ TRONG NGÀY

Thông kê hợp đồng phái sinh

Mã phái sinh	Thay đổi	Mở cửa	Đóng cửa	Thấp nhất	Cao nhất	KLGD
VN30F2211	25.20 (2.76%)	932.7	938.0	959.8	930.5	534
VN30F2212	16 (1.77%)	922.1	918.0	935.0	912.0	6
VN30F2303	11.90 (1.31%)	920.0	919.3	933.0	917.1	110
VN30F2306	14 (1.56%)	919.4	910.0	931.0	910.0	84

Top 5 tăng giá HSX

Mã	Giá ĐC	Thay đổi	KLGD
FUEKIVFS	7,92	+0,52/+7,03%	2.700
NT2	22,95	+1,50/+6,99%	1.037.200
MSN	86,5	+5,50/+6,79%	1.055.100
VSC	33,95	+2,15/+6,76%	541.400
DHM	9,98	+0,63/+6,74%	24.300

Top 5 giảm giá HSX

Mã	Giá ĐC	Thay đổi	KLGD
ANV	18,6	-1,40/-7,00%	1.639.300
VMD	18,6	-1,40/-7,00%	6.600
HQC	1,86	-0,14/-7,00%	5.779.200
HU3	4,65	-0,35/-7,00%	100
IDI	8,78	-0,66/-6,99%	3.573.900

Top 5 tăng giá HNX

Mã	Giá ĐC	Thay đổi	KLGD
KKC	7,1	+0,60/+9,23%	200
TOT	11,1	+0,90/+8,82%	100
VMS	10,5	+0,80/+8,25%	200
CTC	1,6	+0,10/+6,67%	364.700
DNM	18	+1,00/+5,88%	500

Top 5 giảm giá HNX

Mã	Giá ĐC	Thay đổi	KLGD
SFN	22,5	-2,50/-10,00%	300
PLC	16,2	-1,80/-10,00%	424.800
BCC	6,3	-0,70/-10,00%	356.500
DPC	15,3	-1,70/-10,00%	200
PVG	6,3	-0,70/-10,00%	262.600

Top mua ròng HSX

Mã	Giá ĐC	Thay đổi	KLGD
TTT	46,2	+4,20/+10,00%	100
KKC	7,8	+0,70/+9,86%	100
EBS	9,2	+0,80/+9,52%	300
HMR	6,9	+0,60/+9,52%	2.400
PCG	7	+0,60/+9,38%	59.000

Top bán ròng HSX

Mã	Giá ĐC	Thay đổi	KLGD
KLF	0,7	-0,10/-12,50%	4.700.300
VC1	9	-1,00/-10,00%	400
PRC	27	-3,00/-10,00%	600
SIC	22,7	-2,50/-9,92%	100
TOT	10	-1,10/-9,91%	1.000

HỆ THỐNG KHUYẾN NGHỊ CỦA VIETFIRST

Hệ thống khuyến nghị của VFS được xây dựng dựa trên sự chênh lệch giữa giá cổ phiếu thị trường tại thời điểm đánh giá và giá mục tiêu 12 tháng

Hệ thống khuyến nghị	Diễn giải
MUA	Nếu giá mục tiêu cao hơn giá thị trường từ 15% trở lên
THEO DÕI	Nếu giá mục tiêu cao hơn giá thị trường từ 5 – 15%
NẮM GIỮ	Nếu giá mục tiêu cao hơn giá thị trường không quá 5%
BÁN	Nếu giá mục tiêu thấp hơn giá thị trường tối thiểu 5%

THÔNG TIN LIÊN HỆ

Nguyễn Minh Hoàng	Trưởng phòng phân tích	hoang.nguyenminh@vfs.com.vn
Vũ Thị Hà Phương	Chuyên viên phân tích	phuong.vu@vfs.com.vn
Nguyễn Hoàng Long	Chuyên viên phân tích	long.nguyen@vfs.com.vn
Nguyễn Thị Huyền	Chuyên viên phân tích	huyen.nguyen@vfs.com.vn
Đặng Thu Hiền	Chuyên viên phân tích	Hien.dang@vfs.com.vn

© CÔNG TY CỔ PHẦN CHỨNG KHOÁN NHẤT VIỆT (VFS)**Hội sở Hồ Chí Minh**

Lầu 1, 117 - 119 - 121 Nguyễn Du, P. Bến Thành, Q. 1, TP. HCM

Điện thoại: **(84-8) 62556586** Fax: **(84-8) 62556580**

Website: www.vfs.com.vn

Chi nhánh Hà Nội

Tầng 5, Số 37 Bà Triệu, Phường Hàng Bài, Quận Hoàn Kiếm, Thành phố Hà Nội.

Điện thoại: **(84-4) 39288222 – Ext: 117** Fax: **(84-4) 39338222**

Tuyên bố miễn trách nhiệm: Bản quyền thuộc về Công ty CP Chứng khoán Nhất Việt (VFS). Những thông tin sử dụng trong báo cáo được thu thập từ những nguồn đáng tin cậy và VFS không chịu trách nhiệm về tính chính xác của chúng. Quan điểm thể hiện trong báo cáo này là của (các) tác giả và không nhất thiết liên hệ với quan điểm chính thức của VFS. Không một thông tin cũng như ý kiến nào được viết ra nhằm mục đích quảng cáo hay khuyến nghị mua/bán bất kỳ chứng khoán nào. Báo cáo này không được phép sao chép, tái bản bởi bất kỳ cá nhân hoặc tổ chức nào khi chưa được phép của VFS.