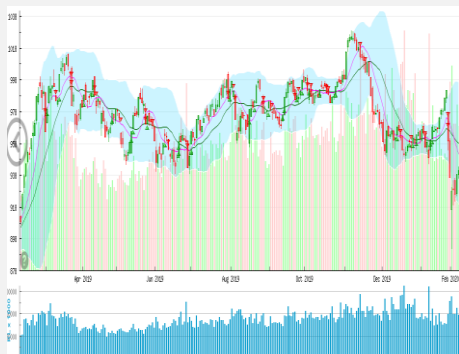


Vn-index
940,75 -0,29% ↑ 185 58 ↓ 161

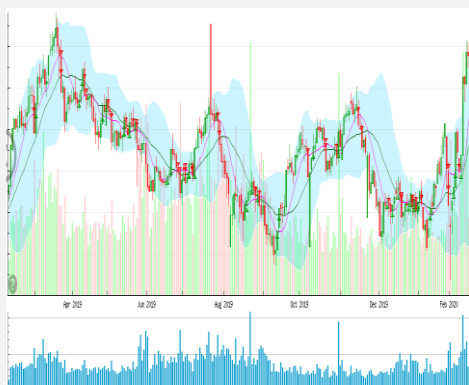
XU HƯỚNG DÒNG TIỀN



Thị trường giảm điểm phiên thứ 2 liên tiếp và đang nằm trong vùng đỉnh ngắn hạn của quá trình hồi phục. Những cổ phiếu dẫn dắt như VCB, BID, CTG cũng đã tạo đỉnh ngắn hạn và mất động lực tăng ngắn hạn. Nhóm cổ phiếu trụ khác cũng đang giao dịch lành lành, cá biệt VIC còn đang trong xu thế giảm khá mạnh. Toàn thị trường đã hồi phục tương đối tốt sau 3 phiên giảm điểm đầu năm và xác suất thị trường giảm điểm lớn hơn vào thời điểm hiện tại. Do đó cơ hội trading ở thời điểm hiện tại tương đối khó khăn, nhà đầu tư nên chuyển hướng đầu tư trung và dài hạn.

Hnx-index
109,57 -0,16% ↑ 75 49 ↓ 60

PHÂN TÍCH KỸ THUẬT



Vnindex đang gặp cản khá mạnh ở vùng 940-944 điểm là ngưỡng hỗ trợ của cả năm 2019. Với việc không còn dòng dẫn nào đủ mạnh, việc thị trường vượt được vùng cản trên để tiếp tục xu thế tăng tương đối khó. Hiện chỉ số đã tạo đỉnh ngắn hạn tại vùng 944 điểm và có khả năng điều chỉnh trong những phiên tới khi tình hình chứng khoán thế giới diễn biến tiêu cực

CHIẾN LƯỢC GIAO DỊCH

Sau quá trình hồi phục khá tốt, thị trường đã tạo vùng đỉnh ngắn hạn và có xác suất giảm khá cao nếu diễn biến chứng khoán thế giới trở nên tiêu cực. Tình hình dịch bệnh diễn biến phức tạp sẽ ảnh hưởng không nhỏ đến kinh tế Việt Nam vào quý 1 năm nay. Do đó nhà đầu tư nên hạ dần tỷ trọng khi thị trường tăng chạm vùng đỉnh ngắn hạn 940-944 điểm và hạn chế mua đuổi mỗi khi thị trường hưng phấn. Với nhà đầu tư dài hạn, danh mục cổ phiếu tham khảo gồm có NTC, SZL, SIP, MFS, VEA, VGG, SJS, ABI, PHR. Hạn chế giao dịch tại nhóm cổ phiếu đầu cơ có ít thông tin hỗ trợ và có tính rủi ro cao.

Analyst: Nguyễn Thế Việt. Email: Viet.nguyen@Vfs.com.vn

DANH MỤC CỔ PHIẾU NGHỊ NGẮN HẠN

ST T	Mã CP	Giá hiện tại	Giá mua	Ngày mua	Giá mục tiêu	Giá cắt lỗ	Giá bán	Ngày bán	Tỷ lệ %	Ghi chú
54	NTC	165	157	15/10/2019	193	148	-	-	-	Chưa chốt
56	VTP	127,7	113	18/12/2019	140	107	-	-	-	Chưa chốt
59	BSR	-	7,9	09/01/2020	10	7,2	8,5	22/01/2020	+8%	Đã chốt
60	STB	11,65	10,2	10/01/2020	12	9	-	-	-	Chưa chốt
61	CSV	21,7	21,1	21/01/2020	26	19	-	-	-	Chưa chốt

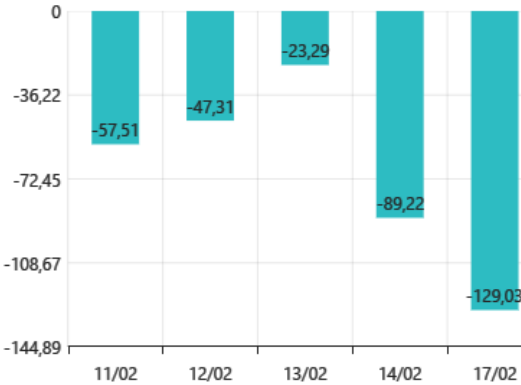
ST T	Mã cổ phiếu	Giá hiện tại	Giá mua	Ngày mua	Giá mục tiêu	Giá cắt lỗ	Giá bán	Ngày bán	Tỷ lệ %	Ghi chú
1	NTL	-	8,65	07/11/2017	11	8.5	9,53	15/03/2018	+12%	Đã chốt, điều chỉnh cổ tức 10%
2	VJC	-	116,2	09/11/2017	120	100	110	16/01/2018	+17%	Đã chốt ngắn hạn
3	SHB	-	7,8	14/11/2017	10	7.3	9.5	05/12/2017	+22%	Đã chốt
4	DRC	-	22,2	15/11/2017	27	20	29,4	16/01/2018	+32%	Đã chốt, điều chỉnh cổ tức 5%
5	PVS	-	16,4	17/11/2017	20	15.7	19.5	05/12/2017	+19%	Đã chốt
6	HNF	-	32	20/11/2017	45	27	47	24/11/2017	+47%	Đã chốt
7	DHG	-	100,5	21/11/2017	120	90	110	16/01/2018	+9%	Đã chốt, điều chỉnh cổ tức 15%
9	VCW	-	40	30/11/2017	50	35	38	15/03/2018	-5%	Đã chốt
10	VOC	-	20.5	07/12/2017	25	18	18	16/01/2018	-12%	Đã chốt
11	TMT	-	9.7	08/12/2017	11	8.6	9	11/01/2018	-7%	Đã chốt
14	VCG	-	22,2	18/12/2017	28	20.7	25	01/02/2018	+13%	Đã chốt, điều chỉnh cổ tức 8%
15	PVE	-	8,6	27/12/2017	11	7	7,2	02/05/2018	-16%	Đã chốt
16	PCI	-	38,7	04/01/2018	46	37	37	05/02/2018	-4%	Đã chốt
17	SHS	-	21,7	09/01/2018	30	19	22,6	17/04/2018	+4,15%	Đã chốt
19	VGG	-	62	25/01/2018	75	55	57	15/03/2018	-8%	Đã chốt
20	PVS	-	21	12/02/2018	25	17,5	23,3	15/03/2018	+11%	Đã chốt
22	HBC	-	39	05/03/2018	45	35	47	15/03/2018	+21%	Đã chốt
24	GMD	-	30,5	19/03/2018	36	27	27	26/04/2018	-11,47%	Đã chốt
25	BSR	-	26,2	26/03/2018	33	22	22	19/04/2018	-16%	Đã chốt
26	VHC	-	71,5	05/04/2018	80	64	64	26/04/2018	-10,49%	Đã chốt
27	LPB	-	15,8	23/04/2018	18	13	13	21/05/2018	-17%	Đã chốt
28	PLX	-	64,5	14/05/2018	75	56	58	28/05/2018	-10%	Đã chốt

29	HSG		10,7	01/06/2018	13	9,5	13,6	11/06/2018	+27%	Đã chốt
30	GAS		100	06/06/2018	115	90	97	14/06/2018	-3%	Đã chốt
31	NVL		52,5	07/06/2018	60	46	50,2	21/06/2018	-4%	Đã chốt
32	HAG		5.1	27/06/2018	6	4,5	5,6	20/11/2018	+9,8%	Đã chốt
33	VGC		20	29/06/2018	26	18	18	09/07/2018	-10%	Đã chốt
34	PVS		15,6	16/07/2018	18	14	20	09/08/2018	+28%	Đã chốt
35	VGT		8,6	19/07/2018	11,1	8,1	11	13/09/2018	27,9%	Đã chốt
36	LPB		9,9	25/07/2018	13	8	9,2	24/10/2018	-9%	Đã chốt
37	OIL		14,2	30/07/2018	17	12	15,5	12/12/2018	+9%	Đã chốt
38	VPB		25	21/08/2018	28	23	23	23/10/2018	-8%	Đã chốt
39	BSR		16,8	23/08/2018	20	14,5	18,8	10/10/2018	+11,9%	Đã chốt
42	EVE		17,4	19/11/2018	20	15,5	18,1	27/11/2018	+4%	Đã chốt ngắn hạn
43	BSR		15,2	19/11/2018	18	13	14,2	07/01/2019	-7%	Đã chốt
44	KBC		12,5	22/11/2018	17	11	14	26/03/2019	+12%	Đã chốt
45	VJC		118,2	14/03/2019	135	112	119	26/03/2019	+1%	Đã chốt
46	GMC		36,96	01/04/2019	43,5	32,2	32,2	01/08/2019	-12,8%	Điều chỉnh 15% cổ tức bằng CP chạm điểm cắt lỗ ngắn hạn
47	NTC		105,8	25/04/2019	130	88	138	14/06/2019	+30%	Chốt lời ngắn hạn
48	MPC		41,5	16/05/2019	50	35	38,2	31/05/2019	-8%	Đã chốt
49	CTR		28,5	04/07/2019	34	27,2	43,2	31/07/2019	+52%	Chốt lời ngắn hạn
50	MSN		75,5	09/08/2019	85	67,5	70,5	29/11/2019	-7%	Đã chốt
51	DVP		44	13/08/2019	54	42	42	10/09/2018	-4,5%	Cắt lỗ ngắn hạn
52	FPT		52,8	20/08/2019	60	47	56,5	29/11/2019	+7%	Đã chốt
55	ABI		30,5	7/11/2019	75,8	27			-	Loại khỏi danh mục do thanh khoản không đáp ứng các giao dịch ngắn hạn
53	SIP	87,3	92	25/09/2019	130	80	80	31/01/2020	-13%	Đã chốt do chạm điểm cắt lỗ ngắn hạn
57	PHR	34,15	38,5	02/01/2020	51	34	34	03/02/2020	-11,6%	Đã chốt do chạm điểm cắt lỗ ngắn hạn
58	SZL	40	39	16/01/2020	46	37	37	31/01/2020	-5,12%	Đã chốt do chạm điểm cắt lỗ ngắn hạn

GIAO DỊCH NƯỚC NGOÀI TRÊN HSX

WB: Chuyển đổi đầu thầu các dự án điện mặt trời có thể đem lại bước ngoặt cho Việt Nam

Giao dịch NĐTNN 7 ngày gần nhất



Theo Ngân hàng Thế giới (WB), Việt Nam – một trong những thị trường năng lượng mặt trời quan trọng tại châu Á – có thể đẩy tổng công suất điện mặt trời lên ngưỡng trên 10 GW trong vòng 10 năm tới nếu tiếp tục chuyển từ hình thức bán giá điện năng theo lưới điện (FiT) sang hình thức đấu thầu.

Trong một báo cáo gần đây, WB dự báo Việt Nam có thể đưa công suất điện năng từ mặt trời lên hàng chục GW và tạo ra 45.000 việc làm mỗi năm vào năm 2030 nếu chuyển sang hình thức đấu thầu cạnh tranh thay vì sử dụng các biểu giá FiT như hiện tại.

Lời khuyến nghị nên từ bỏ hình thức bán lưới điện mặt trời FiT được đưa ra sau khi mức giá bán đã gây ra nhiều khó khăn trong việc triển khai, làm tắc nghẽn lưới điện vào năm ngoái, đặc biệt là xung quanh các khu vực có bức xạ mặt trời lớn như ở các tỉnh thành miền Nam. WB cũng lưu ý, các nhà hoạch định chính sách đã có sự lúng túng khi công suất điện mặt trời lên tới 4,5 GW, gấp 5 lần so với kế hoạch.

Cũng theo WB, để tận dụng tối đa công suất lưới điện thì việc chuyển sang hình thức đấu thầu là cần thiết. Việc chuyển đổi này đã được Thủ tướng Nguyễn Xuân Phúc đề cập đến cách đây 3 tháng. Ông cũng có những phê phán thẳng thắn về cách vận hành giai đoạn đầu của điện mặt trời theo cơ chế giá FiT.

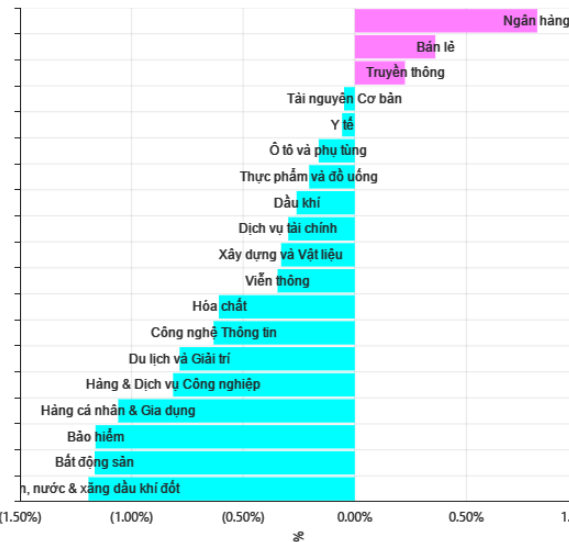
Với sự trợ giúp của WB, Việt Nam sẽ thử nghiệm đấu thầu khoảng 1 GW điện mặt trời vào cuối năm nay. Một nửa trong số đó sẽ được đấu thầu cho các dự án được chọn trước, nửa còn lại sẽ được dành cho các trạm biến áp cụ thể. Điều này nhằm đảm bảo vị trí các lưới điện quan trọng được ưu tiên.

Ngoài việc đặt mục tiêu phù hợp, WB cũng gợi ý cần phải có một khung pháp lý rõ ràng để giúp hình thức đấu thầu điện mặt trời thành công. Cần xác định rõ vai trò trách nhiệm của tất cả các bên liên quan trong thị trường. Từ Bộ Công thương, Tập đoàn điện lực (EVN) tới các chính quyền địa phương... đều nên phối hợp với nhau để tạo nên thành công cho các cuộc đấu thầu điện mặt trời.

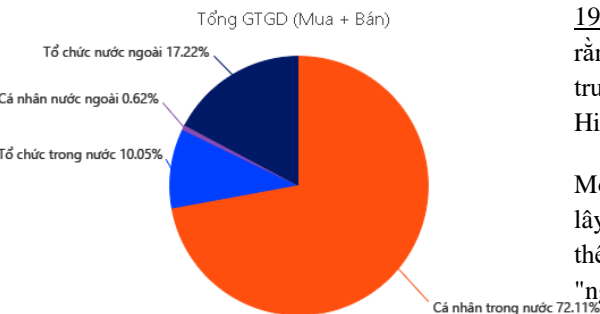
Nếu giải quyết được ổn thỏa các vấn đề, Việt Nam có thể gặt hái được nhiều lợi ích về kinh tế, xã hội cũng như môi trường từ quá trình chuyển đổi khai thác điện mặt trời. Theo số liệu từ WB, sự thay đổi này có thể tạo ra 45.000 việc làm mỗi năm vào năm 2030.



TĂNG, GIẢM NGÀNH TRONG NGÀY



GIAO DỊCH THEO LOẠI NHÀ ĐẦU TƯ



Cập nhật Covid-19 ngày 18/2: Số người nhiễm bệnh tại Hồ Bắc lên đến gần 60.000, Apple cảnh báo không đạt mức doanh thu dự kiến do dịch bệnh

Tính đến ngày 18/2, Hồ Bắc ghi nhận thêm 93 trường hợp tử vong và 1.807 ca nhiễm Covid-19 mới, giảm nhẹ so với ngày hôm trước. Dẫu vậy, WHO cho biết vẫn còn quá sớm để kết luận rằng số người nhiễm bệnh đã giảm. Theo Ủy ban Y tế tỉnh Hồ Bắc, địa phương này đã có 1.789 trường hợp tử vong và tổng cộng có 59.989 người nhiễm bệnh, hầu hết đều ở thành phố Vũ Hán. Hiện tại, khoảng 7.862 bệnh nhân đã được xuất viện.

Mới đây, Apple cho biết công ty sẽ không thể đạt được mức doanh thu ước tính do dịch bệnh lây lan, ảnh hưởng đến nguồn cung iPhone và nhu cầu tại Trung Quốc sụt giảm. Apple cũng nói thêm, đối tác sản xuất iPhone đã mở cửa trở lại nhưng hoạt động chậm hơn nhiều so với dự đoán, "nguồn cung iPhone sụt giảm sẽ tạm thời ảnh hưởng đến doanh thu toàn cầu". Hiện tại, nhiều cửa hàng bán lẻ, trong đó có cả cửa hàng của Apple, vẫn đóng cửa hoặc giảm giờ hoạt động trong suốt vài tuần qua.

THÔNG KÊ TRONG NGÀY

Ngày	Mã phái sinh	+/-	Mở cửa	Cao nhất	Thấp nhất	Đóng cửa	Khớp lệnh	
							Khối lượng (Hợp đồng)	Giá trị (tỷ VND)
02/17/2020	VN30F2002	0,23%	863,20	865,40	859,50	863,80	86.306	7.446,66
02/17/2020	VN30F2003	0,22%	862,00	864,00	859,70	862,90	1.568	135,21
02/17/2020	VN30F2006	0,06%	867,40	867,90	864,00	866,50	40	3,46
02/17/2020	VN30F2009	-0,05%	868,00	868,80	865,00	868,80	4	0,35

TOP 5 TĂNG GIÁ HSX					TOP 5 GIẢM GIÁ HSX				
Mã	Giá ĐC	+/-	KLGD (CP)	GTGD (Tr VND)	Mã	Giá ĐC	+/-	KLGD (CP)	GTGD (Tr VND)
LAF	9,63	7%	500		PIT	2,79	-7%	10	
DPG	27,6	6,98%	140.570		BRC	9,49	-6,96%	30	
FTM	1,84	6,98%	629.060		DCL	20,15	-6,93%	142.290	
CTD	56,8	6,97%	272.130		LM8	16,85	-6,91%	80	
LGC	42,25	6,96%	10		TPC	9,21	-6,88%	30	

TOP 5 TĂNG GIÁ HNX					TOP 5 GIẢM GIÁ HNX				
Mã	Giá ĐC	+/-	KLGD (CP)	GTGD (Tr VND)	Mã	Giá ĐC	+/-	KLGD (CP)	GTGD (Tr VND)
ACM	0,7	16,67%	350.800		NHP	0,4	-20%	189.100	
BII	0,8	14,29%	57.300		VIG	0,7	-12,50%	25.000	
FID	1,1	10%	300		DST	0,8	-11,11%	58.500	
PBP	6,6	10%	100		TKU	16,3	-9,94%	100	
L18	7,7	10%	200		HJS	25,5	-9,89%	100	

TOP MUA RÒNG HSX				TOP BÁN RÒNG HSX			
Mã chứng khoán	Giá	+/-	GT Mua ròng (Tr. VND)	Mã chứng khoán	Giá	+/-	GT Bán ròng (Tr. VND)
VNM	110,2	2,51%	31.531.220	VIC	114,4	0,00%	-60.161.170
VRE	32	3,39%	31.191.810	POW	9,91	-1,39%	-41.038.060
HDB	29,95	0,17%	21.511.450	BID	51,7	-2,82%	-30.621.930
VJC	131,2	2,90%	16.490.900	NVL	54,1	2,08%	-28.875.610
VHM	87	0,23%	7.754.840	CII	23,8	-0,63%	-17.675.490

HỆ THỐNG KHUYẾN NGHỊ CỦA VIETFIRST

Hệ thống khuyến nghị của VFS được xây dựng dựa trên sự chênh lệch giữa giá cổ phiếu thị trường tại thời điểm đánh giá và giá mục tiêu 12 tháng

Hệ thống khuyến nghị	Diễn giải
MUA	Nếu giá mục tiêu cao hơn giá thị trường từ 15% trở lên
THEO DÕI	Nếu giá mục tiêu cao hơn giá thị trường từ 5 – 15%
NẮM GIỮ	Nếu giá mục tiêu cao hơn giá thị trường không quá 5%
BÁN	Nếu giá mục tiêu thấp hơn giá thị trường tối thiểu 5%

© CÔNG TY CỔ PHẦN CHỨNG KHOÁN NHẤT VIỆT (VFS)

Hội sở Hồ Chí Minh

Tòa nhà Central Park, lầu 2, 117 – 119 Nguyễn Du, P. Bến Thành, Q. 1, TP. HCM

Điện thoại: **(84-8) 62556586** Fax: **(84-8) 62556580**

Website: www.vfs.com.vn

Chi nhánh Hà Nội

Tầng 10, Tòa nhà Sentinel Place, 41A Lý Thái Tổ, P. Lý Thái Tổ, Q. Hoàn Kiếm, Hà Nội

Điện thoại: **(84-4) 39288222** – Ext: **117** Fax: **(84-4) 39338222**

Tuyên bố miễn trách nhiệm: Bản quyền thuộc về Công ty CP Chứng khoán Nhất Việt (VFS). Những thông tin sử dụng trong báo cáo được thu thập từ những nguồn đáng tin cậy và VFS không chịu trách nhiệm về tính chính xác của chúng. Quan điểm thể hiện trong báo cáo này là của (các) tác giả và không nhất thiết liên hệ với quan điểm chính thức của VFS. Không một thông tin cũng như ý kiến nào được viết ra nhằm mục đích quảng cáo hay khuyến nghị mua/bán bất kỳ chứng khoán nào. Báo cáo này không được phép sao chép, tái bản bởi bất kỳ cá nhân hoặc tổ chức nào khi chưa được phép của VFS.