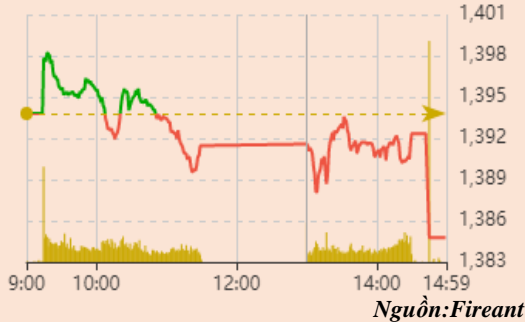


## Vận động trong ngày



Nguồn: Fireant

## Thay đổi chỉ số

Chỉ số trong nước	HSX	HNX
Chỉ số	1.384,77	388,45
Thay đổi (%)	-0,65%	0,04%
Thay đổi	-9,03	0,16
Tổng KLGD	686,88	119,53
Tổng GTGD	20.847,03	2.306,55
NĐTNN ròng (tỷ)	-788,32	-12,88
Tự doanh ròng (Tỷ)	-584,50	-
PE	17,06	22,63

HDTL chỉ số	VN30	VN30F1
Chỉ số	1.489,26	1.489,00
Thay đổi (%)	-1,05%	-1,00%
Thay đổi	-15,77	-15
Basic	0,26	

## Tăng giảm nhóm ngành

Nhóm ngành L2 (%)	Ngày	Năm
Dầu khí L2	-0,33%	89,3%
Hóa chất L2	0,05%	142,3%
Tài nguyên Cơ bản L2	0,26%	162,8%
XD và Vật liệu L2	0,47%	58,7%
Hàng & Dịch vụ CN L2	-0,53%	50,6%
Ô tô và phụ tùng L2	0,53%	35,9%
Thực phẩm và đồ uống	-1,05%	26,7%
Hàng cá nhân & GD L2	1,10%	81,4%
Y tế L2	0,13%	19,9%
Bán lẻ L2	-1,01%	115,7%
Truyền thông L2	1,22%	26,8%
Du lịch và Giải trí L2	-1,32%	17,6%
Viễn thông L2	-0,07%	38,2%
Điện, nước & xăng L2	-1,00%	45,3%
Bảo hiểm L2	-0,39%	45,1%
Bất động sản L2	-0,46%	60,5%
Dịch vụ tài chính L2	-0,47%	215,7%
Ngân hàng L2	-0,81%	94,7%
CNTT L2	-0,49%	112,2%

## XU HƯỚNG DÒNG TIỀN

Chỉ số VN-Index giảm 9,03 điểm (-0,65%) xuống 1384,77 điểm. Thị trường tiếp tục phân hóa với 220 mã tăng và 205 mã giảm. Đầu phiên thị trường có lực cầu kéo lên nhưng sau đó gần cuối phiên lực cung mạnh đã áp đảo hoàn toàn phe mua, đẩy chỉ số rơi hơn 6 điểm và đóng cửa ngay mức giá thấp nhất ngày. Cú rơi của thị trường đến từ tác động của ngày đáo hạn phái sinh khi chỉ số VN30F1M rơi hơn 15 điểm. Thị trường vẫn tiếp tục phân hóa mạnh giữa các cổ phiếu có kết quả kinh doanh tốt và các dòng cổ phiếu có câu chuyện riêng. Các ngành cần chú ý như: thép, bất động sản, phân bón và dòng cổ phiếu hưởng lợi đầu tư công, tiêu biểu có các cổ phiếu như: DIG (+4,04%), NLG (+0,59%), DPM (+2,84%), NKG (+0,36%), PC1 (+6,98%). Nhiều cổ phiếu bluechips thuộc rổ VN30 diễn biến tiêu cực là nhân tố chính đẩy thị trường đi xuống như VIC (-1,41%), VHM (-1,14%), VNM (-1%). Hôm nay khối ngoại bán ròng hơn 780 tỷ, tự doanh bán ròng hơn 580 tỷ. Diễn biến hôm nay của thị trường nguyên nhân đến từ phiên đáo hạn phái sinh, không có sự liên quan chặt chẽ với cung cầu thị trường. Dưới góc nhìn của chúng tôi với việc Việt Nam đang dần bình thường hóa và nền kinh tế trở lại thì thị trường vẫn chưa cho các dấu hiệu nguy hiểm

## PHÂN TÍCH KỸ THUẬT &amp; KHUYẾN NGHỊ

## Phân tích kỹ thuật:

Phiên 21/10 thị trường có khối lượng giao dịch lớn (cao hơn trung bình 20 ngày), lực bán mạnh áp đảo khiến chỉ số tạo một cây nến cường lực giảm đóng cửa ở ngay mức giá thấp nhất. Tuy vậy, chỉ số vẫn chưa phá vỡ ngưỡng hỗ trợ ở 1.380 cũng như chưa vi phạm các quy luật về khả năng đảo chiều khi vẫn duy trì trong kênh xu hướng tăng dài hạn cũng như VNIndex nằm trên cả đường MA20 và MA50. Chúng tôi cho rằng diễn biến hiện tại vẫn chưa cho thấy khả năng đảo chiều đi xuống, tuy vậy các nhà đầu tư vẫn cần quan sát phiên tiếp theo để xác định rõ được xu hướng tiếp theo.

## Khuyến nghị:

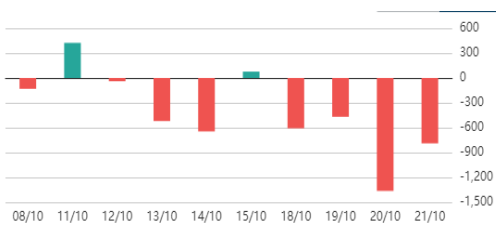
Nhà đầu tư nên chờ đợi diễn biến tiếp theo của thị trường. Nên chú ý các cổ phiếu mạnh như DIG, NLG, HPG, NKG, DPM.

**Kịch bản 1:** VN-Index tạo phiên bùng nổ vượt ngưỡng 1.400, các nhà đầu tư nên chờ đợi điều chỉnh để gia tăng cổ mạnh.

**Kịch bản 2:** VN-Index phá vỡ ngưỡng 1.380 sẽ tiếp tục đi xuống lấp khoảng trống vùng 1.360.

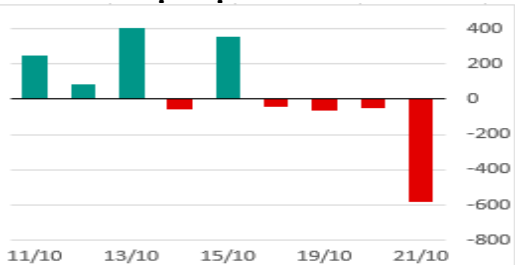


**Giao dịch nước ngoài trên HSX**



Nguồn: Fireant

**Giao dịch tự doanh trên HSX**



Nguồn: Fireant

**ĐIỂM TIN TRONG NƯỚC**

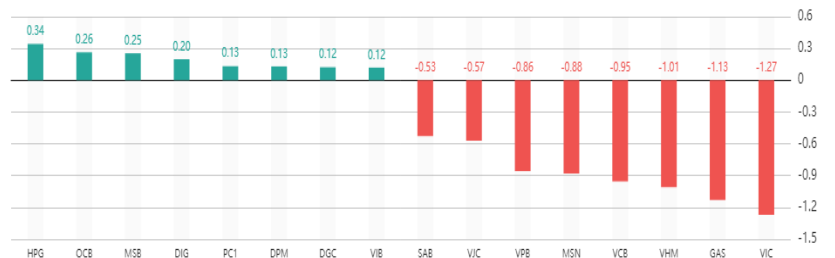
**Tin kinh tế trong nước**

- [Hàng không bỏ giãn cách ghế, khôi phục toàn mạng bay từ 21-10](#)
- [Bộ Tài chính ứng quỹ trả nợ vay cho đường sắt Cát Linh - Hà Đông](#)
- [Đằng sau việc Việt Nam là 'chủ nợ' thứ 30 của Mỹ](#)

**Tin doanh nghiệp trong nước**

- [Vingroup rút 8.814 tỷ đồng, đầu tư nhà máy sản xuất Cell Pin VINES tại Vũng Áng](#)
- [Đet may Thành Công \(TCM\): Quý 3 lỗ 3 tỷ đồng – lần đầu báo lỗ trong vòng 9 năm qua](#)
- [Camimex \(CMX\) báo lãi quý 3 tăng 67% so với cùng kỳ](#)

**Top cổ phiếu ảnh hưởng đến chỉ số**



Nguồn: Fireant

## ĐIỂM TIN KINH TẾ VÀ THỊ TRƯỜNG HÀNG HÓA THẾ GIỚI

## Chỉ số thế giới

Dow Jones	151,56	0,43%
DAX	7,09	0,05%
FTSE100	5,57	0,08%
Nikkei 225	40,03	0,14%
Hang Seng	348,81	1,33%

## Hợp đồng tương lai chỉ số

US30*	53,8	0,15%
DAX*	2	0,01%
FTSE100*	2	0,03%
Nikkei 225*	20	0,07%
Hang Seng*	381	1,46%

\* Số liệu của phiên liền trước

## Tin kinh tế thế giới

[Tổng thống Putin cho dân Nga nghỉ nguyên lương 1 tuần để chống dịch](#)

[Bitcoin lập đỉnh mới, vượt 67.000 USD, USD giảm nhanh](#)

[Thêm 1 công ty bất động sản Trung Quốc vỡ nợ](#)

## Tin hàng hóa thế giới

[Trung Quốc can thiệp vào thị trường than có thực sự làm giá hàng hóa toàn cầu hạ nhiệt?](#)

[Thị trường ngày 21/10: Giá dầu, vàng, đồng, sắt thép... tăng mạnh, riêng than giảm](#)

[Giá kim loại tăng nóng: Vut sáng hay sẽ tăng bền vững?](#)

## Bảng tổng sắp thay đổi giá thị trường hàng hóa

Mặt hàng	Đơn vị	Giá	% ngày	% tuần	% tháng	% năm	Cổ phiếu tác động
<b>Năng lượng</b>							
Dầu WTI	USD/thùng	83,42	0,55%	1,39%	21,78%	71,93%	GAS,BSR
Dầu Brent	USD/thùng	85,82	0,87%	1,13%	19,81%	65,68%	GAS,BSR
Xăng	UScent/gallon	2,5084	1,33%	0,88%	17,11%	77,90%	PLX,OIL
<b>Kim loại quý</b>							
Vàng	USD/ounce	1.781,83	0,73%	0,82%	-2,46%	-6,73%	PNJ
Bạc	USD/ounce	24,268	2,61%	4,23%	-1,00%	-10,27%	PNJ
<b>Nông sản và gia súc</b>							
Đậu tương	UScent/giạ	1.245,50	1,43%	2,28%	-5,45%	-6,03%	HKB
Gạo	USD/cwt	13,61	-0,80%	-1,77%	3,42%	11,19%	VNM,GTN
Sữa	USD/cwt	17,96	0,28%	0,11%	12,39%	13,67%	
Cao su	JPY/Kg	218	0,46%	3,66%	11,91%	-18,90%	DPR,PHR
Đường	UScent/Ib	18,97	0,53%	-4,19%	-4,39%	22,47%	SBT,LSS
Cà phê	UScent/Ib	205,55	0,64%	1,06%	6,39%	60,27%	CTP,DLG
Gỗ	USD/1000 board feet	676,3	-4,34%	-11,00%	39,73%	-22,54%	PTB
Heo nạc	UScent/Lbs	76,025	-1,78%	-2,87%	-14,43%	8,18%	DBC
<b>Mặt hàng công nghiệp</b>							
Quặng sắt	USD/tấn	117,5	2,17%	2,17%	-24,92%	-25,87%	HSG,HPG
Thép	USD/tấn	5.573	-0,92%	-2,00%	6,50%	32,06%	HSG,HPG

## THÔNG KÊ TRONG NGÀY

## Thống kê hợp đồng phái sinh

Mã phái sinh	Thay đổi	Mở cửa	Đóng cửa	Thấp nhất	Cao nhất	KLGD
VN30F2110	-15 (-1%)	1.507,30	1.489,00	1.509,50	1.489,00	VN30F2110
VN30F2111	-12.60 (-0.84%)	1.508,00	1.492,00	1.509,60	1.492,00	VN30F2111
VN30F2112	-7.70 (-0.51%)	1.506,40	1.494,30	1.506,40	1.494,30	VN30F2112
VN30F2203	-6.10 (-0.41%)	1.501,40	1.495,00	1.505,00	1.495,00	VN30F2203

## Top 5 tăng giá HSX

Mã	Giá ĐC	Thay đổi	KLGD
HMC	31,35	+2,05/+7,00%	989.800
OGC	7,04	+0,46/+6,99%	1.740.600
HQC	4,75	+0,31/+6,98%	20.309.500
ITC	20,7	+1,35/+6,98%	2.300.300
PC1	41,4	+2,70/+6,98%	3.361.200

## Top 5 giảm giá HSX

Mã	Giá ĐC	Thay đổi	KLGD
DLG	7,22	-0,54/-6,96%	10.578.100
RDP	12,55	-0,85/-6,34%	122.600
ELC	28,05	-1,55/-5,24%	1.624.200
BRC	16,2	-0,80/-4,71%	1.000
SFC	25,75	-1,25/-4,63%	100

## Top 5 tăng giá HNX

Mã	Giá ĐC	Thay đổi	KLGD
RCL	17,6	+1,60/+10,00%	14.700
SD9	12,1	+1,10/+10,00%	1.254.600
MCO	6,6	+0,60/+10,00%	283.100
VLA	19,9	+1,80/+9,94%	100
QHD	43,3	+3,90/+9,90%	600

## Top 5 giảm giá HNX

Mã	Giá ĐC	Thay đổi	KLGD
CLM	28,9	-3,20/-9,97%	4.000
HCT	13,2	-1,40/-9,59%	100
NAP	10,8	-1,10/-9,24%	200
THT	14,8	-1,20/-7,50%	475.300
TC6	14,1	-1,10/-7,24%	785.600

## Top mua ròng HSX

Mã	Giá ĐC	Thay đổi	KLGD
VNM	89,1	-0,90/-1,00%	1.163.300
FUESSVFL	20,4	+0,12/+0,59%	3.024.800
VHC	59,5	+1,30/+2,23%	489.400
TNH	43,3	+2,75/+6,79%	595.800
GMD	50,1	-0,50/-0,99%	474.800

## Top bán ròng HSX

Mã	Giá ĐC	Thay đổi	KLGD
HPG	57,2	+0,30/+0,53%	-5.383.400
NLG	51	+0,30/+0,59%	-1.921.700
VIC	91	-1,30/-1,41%	-967.500
SSI	39,7	-0,60/-1,49%	-2.080.100
VHM	77,9	-0,90/-1,14%	-1.002.900



## DANH MỤC CỔ PHIẾU ĐÃ KHUYÊN NGHỊ

Mã cổ phiếu	Giá hiện tại	Giá mua	Ngày mua	Giá mục tiêu	Giá cắt lỗ	Giá bán	Ngày bán	Tỷ lệ %	Ghi chú
HPG	57,2	16,59	05/08/2020	30,5	20			244,8%	
CTG	29,75	27,5	01/04/2021	50	37,8			8,2%	
ACB	31,75	26,72	01/04/2021	40	31,35			18,8%	
MBB	27,9	24,6	10/05/2021	40	29			13,4%	
SSI	39,7	38,6	24/05/2021	37	50			2,8%	
TCB	52,9	51,1	22/07/2021	55,4	48			3,5%	
VPB	37,55	34,75	22/07/2021	40,2	31,3			8,1%	
MBB	27,9	28,35	23/07/2021	32,6	26,5			-1,6%	
MBS	33,6	29,2	22/07/2021	36	25,5			15,1%	
VND	53	43,2	22/07/2021	51	37,8			22,7%	
NLG	51	40	22/07/2021	50,7	36,5			27,5%	
KBC	42,65	33,1	22/07/2021	40,3	30,5			28,9%	
SZC	57,6	39,55	22/07/2021	43	37,5			45,6%	
FMC	49,4	35,3	22/07/2021	37,3	34,4			39,9%	
ANV	32,3	27	22/07/2021	33,3	24,6			19,6%	
VHC	59,5	40,55	22/07/2021	43,5	36,7			46,7%	

## DANH MỤC CỔ PHIẾU ĐÃ CHÓT

Mã cổ phiếu	Giá hiện tại	Giá mua	Ngày mua	Giá mục tiêu	Giá cắt lỗ	Giá bán	Ngày bán	Tỷ lệ %	Ghi chú
HPG	46,7	16,59	8/5/2020	30,5	20			181,5%	
CTG	32,9	27,5	4/1/2021	50	37,8			19,6%	
ACB	33,15	26,72	4/1/2021	40	31,35			24,1%	
MBB	27,6	24,6	5/10/2021	40	29			12,2%	
SSI	52	38,6	5/24/2021	37	50			34,7%	
TCB	49,7	51,1	7/22/2021	55,4	48			-2,7%	
VPB	56,3	60,8	7/22/2021	70,5	54,8			-7,4%	
VHM	78,2	84,19	22/07/2021	90	78		21/09/2021	-7,1%	Cắt lỗ

## HỆ THỐNG KHUYẾN NGHỊ CỦA VIETFIRST

Hệ thống khuyến nghị của VFS được xây dựng dựa trên sự chênh lệch giữa giá cổ phiếu thị trường tại thời điểm đánh giá và giá mục tiêu 12 tháng

Hệ thống khuyến nghị	Diễn giải
MUA	Nếu giá mục tiêu cao hơn giá thị trường từ 15% trở lên
THEO DÕI	Nếu giá mục tiêu cao hơn giá thị trường từ 5 – 15%
NẮM GIỮ	Nếu giá mục tiêu cao hơn giá thị trường không quá 5%
BÁN	Nếu giá mục tiêu thấp hơn giá thị trường tối thiểu 5%

## THÔNG TIN LIÊN HỆ

Nguyễn Minh Hoàng	Chuyên viên phân tích cao cấp	hoang.nguyenminh@vfs.com.vn
Vũ Thị Hà Phương	Chuyên viên phân tích	phuong.vu@vfs.com.vn
Nguyễn Hoàng Long	Chuyên viên phân tích	long.nguyen@vfs.com.vn
Trần Minh Quân	Chuyên viên phân tích	quan.tran@vfs.com.vn

## © CÔNG TY CỔ PHẦN CHỨNG KHOÁN NHẤT VIỆT (VFS)

### Hội sở Hồ Chí Minh

Lầu 1, 117 - 119 - 121 Nguyễn Du, P. Bến Thành, Q. 1, TP. HCM

Điện thoại: **(84-8) 62556586** Fax: **(84-8) 62556580**

Website: [www.vfs.com.vn](http://www.vfs.com.vn)

### Chi nhánh Hà Nội

Tầng 9B, Tòa nhà Leadvisors place, 41A Lý Thái Tổ, P. Lý Thái Tổ, Q. Hoàn Kiếm, Hà Nội

Điện thoại: **(84-4) 39288222** – Ext: **117** Fax: **(84-4) 39338222**

**Tuyên bố miễn trách nhiệm:** Bản quyền thuộc về Công ty CP Chứng khoán Nhất Việt (VFS). Những thông tin sử dụng trong báo cáo được thu thập từ những nguồn đáng tin cậy và VFS không chịu trách nhiệm về tính chính xác của chúng. Quan điểm thể hiện trong báo cáo này là của (các) tác giả và không nhất thiết liên hệ với quan điểm chính thức của VFS. Không một thông tin cũng như ý kiến nào được viết ra nhằm mục đích quảng cáo hay khuyến nghị mua/bán bất kỳ chứng khoán nào. Báo cáo này không được phép sao chép, tái bản bởi bất kỳ cá nhân hoặc tổ chức nào khi chưa được phép của VFS.