

Vận động trong ngày



Nguồn: Fireant

Thay đổi chỉ số

Chỉ số trong nước	HSX	HNX
Chỉ số	1.270,81	299,14
Thay đổi (%)	0,82%	1,50%
Thay đổi	10,38	4,41
Tổng KLGD	532,18	94,75
Tổng GTGD	14.028,99	1.966,53
NĐTNN ròng (tỷ)	-74,39	-5,51
Tự doanh ròng (Tỷ)	-356,51	
PE	13,39	15,18

HĐTL chỉ số	VN30	VN30F1
Chỉ số	1.292,00	1.283,10
Thay đổi (%)	0,51%	0,95%
Thay đổi	6,55	12,1
Basis	8,90	

Tăng giảm nhóm ngành

Nhóm ngành L2 (%)	Ngày	Năm
Dầu khí L2	2,95%	113,7%
Hóa chất L2	0,72%	150,9%
Tài nguyên Cơ bản L2	1,13%	131,2%
XD và Vật liệu L2	1,29%	67,8%
Hàng & Dịch vụ CN L2	0,82%	56,4%
Ô tô và phụ tùng L2	1,07%	47,7%
Thực phẩm và đồ uống	0,39%	28,6%
Hàng cá nhân & GD L2	0,20%	97,6%
Y tế L2	-0,29%	21,0%
Bán lẻ L2	0,69%	147,4%
Truyền thông L2	0,22%	7,0%
Du lịch và Giải trí L2	-0,13%	13,6%
Viễn thông L2	1,49%	19,9%
Điện, nước & xăng L2	0,93%	59,8%
Bảo hiểm L2	-0,15%	41,2%
Bất động sản L2	0,43%	56,3%
Dịch vụ tài chính L2	2,66%	226,5%
Ngân hàng L2	0,59%	101,3%
CNTT L2	0,34%	145,8%

XU HƯỚNG DÒNG TIỀN

- VN-Index tăng 10,38 điểm (+0,82%) lên mốc 1.270,81 điểm. Thị trường nghiêng về phe mua với 308 mã tăng và 140 mã giảm. Mặc dù chỉ số chịu áp lực bán trong phiên sáng do bị ảnh hưởng tiêu cực từ chứng khoán thế giới, tuy nhiên phiên chiều lực cầu hoạt động sôi nổi giúp VN-Index chốt phiên tại mức giá cao nhất.
- Các nhóm ngành trụ như ngân hàng, bất động sản, thép, dầu khí đều thu hút dòng tiền và dẫn dắt chỉ số hồi phục. Nhóm chứng khoán, đầu tư công, thủy sản, logistic cũng tăng mạnh.
- Ở chiều ngược lại, nhóm ngành tiêu dùng chịu áp lực điều chỉnh tuy nhiên không tác động nhiều đến chỉ số.
- Trên sàn HOSE, khối ngoại bán ròng nhẹ với giá trị 75,02 tỷ đồng, tập trung nhiều nhất vào VHM, CTG.
- Dòng tiền có dấu hiệu quay lại các nhóm ngành dẫn dắt và lan tỏa đến các nhóm ngành khác cho thấy tâm lý thị trường đã tích cực trở lại.

PHÂN TÍCH KỸ THUẬT & KHUYẾN NGHỊ

Phân tích kỹ thuật:

- VN-Index ghi nhận một nền xanh cường lực Marubozu giúp phủ nhận hoàn toàn phiên giảm liền trước và tạo ra mẫu hình nền đảo chiều Engulfing. Theo đó, có khả năng nhịp điều chỉnh ngắn trong một vài phiên vừa qua đã kết thúc và xu hướng tăng ngắn hạn sẽ tiếp diễn.

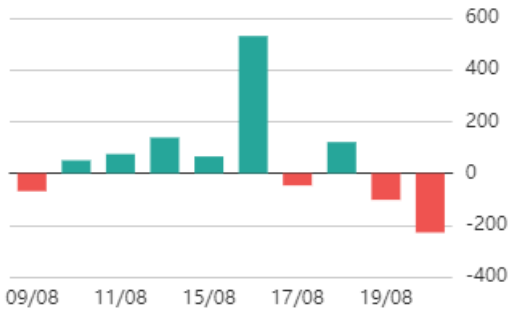
Khuyến nghị:

- Nhà đầu tư có thể tăng tỷ trọng danh mục cổ phiếu về mức 40% và tận dụng nhịp điều chỉnh của thị trường để gia tăng thêm các cổ phiếu thuộc nhóm ngành dầu khí, bán lẻ, thủy sản, chứng khoán.

- Kịch bản 1: VN-Index tiếp diễn đà tăng lên vùng 1.300 điểm
- Kịch bản 2: VN-Index dao động hẹp quanh vùng 1.270 điểm.



Giao dịch nước ngoài trên HSX



ĐIỂM TIN TRONG NƯỚC

Tin kinh tế trong nước

[Vì sao giải ngân vốn đầu tư công ở các tỉnh miền Trung vẫn còn chậm?](#)

[Tăng tốc giải phóng mặt bằng triển khai cao tốc Biên Hòa-Vũng Tàu](#)

[Kỳ vọng 'sóng' FDI vào lĩnh vực công nghiệp ô tô](#)

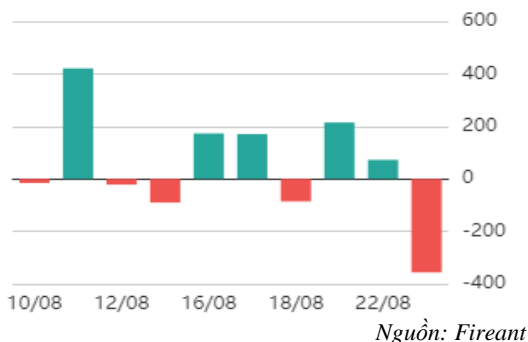
Tin doanh nghiệp trong nước

[Như Pha Lê công bố danh sách 5 nhà đầu tư mua 10 triệu cổ phiếu riêng lẻ giá 10.000 đồng/cp](#)

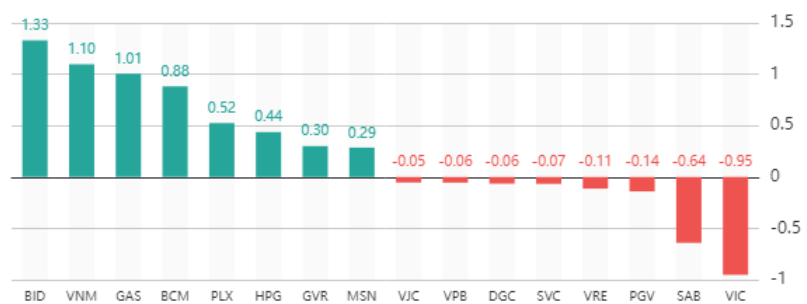
[Garmex Sài Gòn trả cổ tức năm 2021 tỷ lệ 50%, kỷ lục từ khi lên sàn chứng khoán](#)

[Xây dựng Hòa Bình rút gần 110 tỷ đồng đầu tư dự án tại Canada và Australia](#)

Giao dịch tự doanh trên HSX



Top cổ phiếu ảnh hưởng đến chỉ số



Chỉ số thế giới

Dow Jones	-641,22	-1,94%
DAX	-313,95	-2,37%
FTSE100	-16,58	-0,22%
Nikkei 225	-135,83	-0,47%
Hang Seng	-116,05	-0,59%

Hợp đồng tương lai chỉ số

US30*	-413,9	-1,25%
DAX*	-309	-2,34%
FTSE100*	-10,5	-0,14%
Nikkei 225*	-220	-0,77%
Hang Seng*	-129	-0,66%

* Số liệu của phiên liền trước

ĐIỂM TIN KINH TẾ VÀ THỊ TRƯỜNG HÀNG HÓA THẾ GIỚI

Tin kinh tế thế giới

[Giá khí đốt lập kỷ lục, Bì cảnh báo châu Âu sẽ phải đối mặt với '10 mùa đông khó khăn'](#)

[Hai điểm nghẽn của kinh tế Trung Quốc](#)

[Giá khí đốt tại châu Âu thiết lập kỷ lục mới](#)

Tin hàng hóa thế giới

[Kéo dài đà giảm, giá thép xây dựng trong nước giảm lần thứ 15 liên tiếp](#)

[Loạt ô tô giảm giá sâu trên thị trường](#)

[Giá gas hôm nay 23/8: Tăng trở lại chỉ sau một ngày giảm](#)

Bảng tổng sắp thay đổi giá thị trường hàng hóa

Mặt hàng	Đơn vị	Giá	% ngày	% tuần	% tháng	% năm	Cổ phiếu tác động
Năng lượng							
Dầu WTI	USD/thùng	90,36	-0,45%	-0,45%	-8,38%	20,67%	GAS,BSR
Dầu Brent	USD/thùng	96,48	-0,25%	-0,25%	-7,20%	24,04%	GAS,BSR
Xăng	UScent/gallon	2,89	-4,23%	-4,23%	-7,17%	29,91%	PLX,OIL
Kim loại quý							
Vàng	USD/ounce	1.735,71	-0,69%	-0,69%	-1,67%	-5,07%	PNJ
Bạc	USD/ounce	19,01	-0,08%	-0,08%	-6,45%	-18,30%	PNJ
Nông sản và gia súc							
Đậu tương	UScent/giạ	1.527,00	2,57%	2,57%	2,67%	14,02%	HKB
Gạo	USD/cwt	17,13	0,23%	0,23%	1,42%	15,32%	TAR, LTG
Sữa	USD/cwt	20,09	0,05%	0,05%	-10,79%	9,07%	VNM
Cao su	JPY/Kg	146,90	0,14%	0,14%	-7,61%	-34,07%	DPR,PHR
Đường	UScent/lb	17,94	-0,83%	-0,83%	2,28%	-4,98%	SBT,LSS
Cà phê	UScent/lb	224,30	3,87%	3,87%	3,27%	-0,80%	CTP,DLG
Gỗ	USD/1000 board feet	500,00	-3,85%	-3,85%	-5,14%	-56,44%	PTB
Heo nạc	UScent/lbs	93,97	0,91%	0,91%	-3,35%	15,34%	DBC
Mặt hàng công nghiệp							
Quặng sắt	USD/tấn	105,00	0,96%	0,96%	-10,64%	-9,48%	HSG,HPG
Thép	USD/tấn	3.998,00	0,05%	0,05%	-3,01%	-12,09%	HSG,HPG

THÔNG KÊ TRONG NGÀY

Thống kê hợp đồng phái sinh

Mã phái sinh	Thay đổi	Mở cửa	Đóng cửa	Thấp nhất	Cao nhất	KLGD
VN30F2209	12.10 (0.95%)	1.265,70	1.283,10	1.283,10	1.264,40	185.505
VN30F2210	10.90 (0.86%)	1.260,00	1.280,00	1.280,00	1.260,00	486
VN30F2212	8.50 (0.67%)	1.259,80	1.273,00	1.273,00	1.258,10	69
VN30F2303	5.60 (0.44%)	1.254,00	1.266,10	1.266,10	1.253,90	46

Top 5 tăng giá HSX

Mã	Giá ĐC	Thay đổi	KLGD
TNC	64,3	+4,20/+6,99%	100
VPH	8,88	+0,58/+6,99%	240.800
CKG	24,5	+1,60/+6,99%	2.234.900
AAT	12,25	+0,80/+6,99%	3.952.700
TCD	13,85	+0,90/+6,95%	2.731.800

Top 5 giảm giá HSX

Mã	Giá ĐC	Thay đổi	KLGD
SVC	107	-8,00/-6,96%	600
TPC	9,7	-0,65/-6,28%	19.200
GTA	16,4	-1,00/-5,75%	900
TCR	4,52	-0,22/-4,64%	6.600
NAV	19,9	-0,95/-4,56%	700

Top 5 tăng giá HNX

Mã	Giá ĐC	Thay đổi	KLGD
SJE	33	+3,00/+10,00%	6.000
QHD	46,3	+4,20/+9,98%	200
API	45,3	+4,10/+9,95%	244.900
PVB	17,8	+1,60/+9,88%	593.000
PCG	7,8	+0,70/+9,86%	58.900

Top 5 giảm giá HNX

Mã	Giá ĐC	Thay đổi	KLGD
SGD	23,8	-2,60/-9,85%	500
VMS	11,4	-1,20/-9,52%	13.100
CTB	19,7	-2,00/-9,22%	1.000
NBP	15,8	-1,60/-9,20%	7.300
HHC	78	-6,80/-8,02%	100

Top mua ròng HSX

Mã	Giá ĐC	Thay đổi	KLGD
VNM	75,8	+2,10/+2,85%	2.169.700
DXG	28,6	+0,60/+2,14%	998.000
MSN	112,6	+0,80/+0,72%	245.300
GMD	52,4	+1,00/+1,95%	362.300
PVD	20,7	+0,30/+1,47%	780.200

Top bán ròng HSX

Mã	Giá ĐC	Thay đổi	KLGD
VHM	59,5	+0,10/+0,17%	-761.000
CTG	28	0,00/0,00%	-1.543.700
VIC	65	-1,00/-1,52%	-501.800
KBC	36,95	+0,45/+1,23%	-855.200
DPM	46,25	+0,45/+0,98%	-575.400

DANH MỤC CỔ PHIẾU ĐÃ KHUYÊN NGHỊ

Mã cổ phiếu	Giá hiện tại	Giá mua	Ngày mua	Giá mục tiêu	Giá cắt lỗ	Giá bán	Ngày bán	Tỷ lệ %	Ghi chú
HPG	23,65	16,59	05/08/2020	30,5				42,6%	
PNJ	114,5	112	30/07/2022	139	107			2,2%	
SKG	18,9	17,8	30/07/2022	22,2	16			6,2%	
GEG	22,15	21	30/07/2022	28,2	18,5			5,5%	
FCN	15,6	15,4	30/07/2022	18	14,5			1,3%	
BSR	25,3	24,3	30/07/2022	39	22			4,1%	
MWG	66,9	62,1	30/07/2022	80	57			7,7%	
HHV	15,35	14,8	30/07/2022	17,5	13,5			3,7%	
PVS	27,8	22,8	30/07/2022	30	20			21,9%	
MBB	23,2	21,4	30/07/2022	24,1	20,3			8,4%	
TCB	38,8	36,6	30/07/2022	40	35			6,0%	

HỆ THỐNG KHUYẾN NGHỊ CỦA VIETFIRST

Hệ thống khuyến nghị của VFS được xây dựng dựa trên sự chênh lệch giữa giá cổ phiếu thị trường tại thời điểm đánh giá và giá mục tiêu 12 tháng

Hệ thống khuyến nghị	Diễn giải
MUA	Nếu giá mục tiêu cao hơn giá thị trường từ 15% trở lên
THEO DÕI	Nếu giá mục tiêu cao hơn giá thị trường từ 5 – 15%
NẮM GIỮ	Nếu giá mục tiêu cao hơn giá thị trường không quá 5%
BÁN	Nếu giá mục tiêu thấp hơn giá thị trường tối thiểu 5%

THÔNG TIN LIÊN HỆ

Nguyễn Minh Hoàng	Chuyên viên phân tích cao cấp	hoang.nguyenminh@vfs.com.vn
Vũ Thị Hà Phương	Chuyên viên phân tích	phuong.vu@vfs.com.vn
Nguyễn Hoàng Long	Chuyên viên phân tích	long.nguyen@vfs.com.vn
Trần Minh Quân	Chuyên viên phân tích	quan.tran@vfs.com.vn

© CÔNG TY CỔ PHẦN CHỨNG KHOÁN NHẤT VIỆT (VFS)**Hội sở Hồ Chí Minh**

Lầu 1, 117 - 119 - 121 Nguyễn Du, P. Bến Thành, Q. 1, TP. HCM

Điện thoại: **(84-8) 62556586** Fax: **(84-8) 62556580**

Website: www.vfs.com.vn

Chi nhánh Hà Nội

Tầng 9B, Tòa nhà Leadvisors place, 41A Lý Thái Tổ, P. Lý Thái Tổ, Q. Hoàn Kiếm, Hà Nội

Điện thoại: **(84-4) 39288222** – Ext: **117** Fax: **(84-4) 39338222**

Tuyên bố miễn trách nhiệm: Bản quyền thuộc về Công ty CP Chứng khoán Nhất Việt (VFS). Những thông tin sử dụng trong báo cáo được thu thập từ những nguồn đáng tin cậy và VFS không chịu trách nhiệm về tính chính xác của chúng. Quan điểm thể hiện trong báo cáo này là của (các) tác giả và không nhất thiết liên hệ với quan điểm chính thức của VFS. Không một thông tin cũng như ý kiến nào được viết ra nhằm mục đích quảng cáo hay khuyến nghị mua/bán bất kỳ chứng khoán nào. Báo cáo này không được phép sao chép, tái bản bởi bất kỳ cá nhân hoặc tổ chức nào khi chưa được phép của VFS.