

Vn-index
993,35 -0,16% ↑ 121 ■ 74 ↓ 181



XU HƯỚNG DÒNG TIỀN

Quyết định giữ nguyên lãi suất của ECB trái với kỳ vọng giảm 10 điểm phần trăm của thị trường khiến nhà đầu tư thất vọng. Qua đó, thị trường còn nghi ngờ rằng FED có thể làm tương tự trong phiên họp tuần tới kéo theo đà giảm ở chứng khoán Châu Á trong phiên sáng nay. Điều này tạo áp lực lên tâm lý giao dịch trong nước. Giao dịch giằng co và phân hóa là điều dễ nhận ra ở phiên giao dịch này với không nhiều cổ phiếu tạo điểm nhấn. Ở chiều khác thì khối ngoại đã có phiên mua ròng thứ 9 liên tiếp trên Hsx với giá trị gần 68 tỷ đồng. Trong tuần giao dịch này, thị trường sẽ đón nhận nhiều thông tin đáng chú ý từ cuộc họp chính sách của FED, các doanh nghiệp lớn công bố KQKD, VFMVN30 ETF cơ cấu danh mục nên dự báo sẽ có những biến động mạnh hơn, đặc biệt tại ngưỡng 1.000 của chỉ số chính.

Hnx-index
106,4 -0,34% ↑ 75 ■ 237 ↓ 84



PHÂN TÍCH KỸ THUẬT

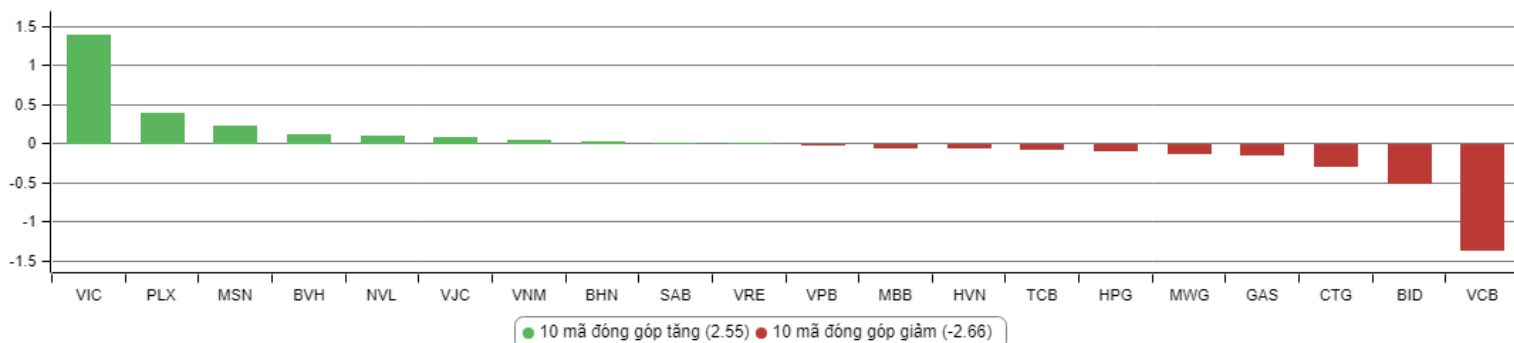
Trên đồ thị kỹ thuật chỉ số Vn-index vẫn đang đi lên kiểu zig zắc để hướng tới các mốc kháng cự quan trọng hơn là 990 hay 1000. Có thể thấy khối lượng vẫn duy trì ở mức tốt với phiên tăng điểm có mức giao dịch cao hơn phiên giảm điểm. Điều đó cho thấy nhà đầu tư vẫn đang kỳ vọng vào sự đi lên trong ngắn hạn. Áp lực phân phối đỉnh với phiên tăng điểm mạnh cùng volume đột biến vẫn chưa xuất hiện. Có chăng hiện mới là quá trình chốt lời ở bộ phận nhỏ nhà đầu tư để “thay máu” cho nhịp đi lên tiếp theo.

CHIẾN LƯỢC GIAO DỊCH

Xu hướng tăng giá ngắn hạn vẫn không có gì thay đổi. Nhà đầu tư có thể gia tăng tỷ trọng cổ phiếu từng phần trong những nhịp điều chỉnh của thị trường, duy trì nắm giữ cổ phiếu tốt để tận dụng nhịp tăng giá. Tuy nhiên việc mua mới tại cổ phiếu tăng nóng nên dừng lại mà tìm đến các cổ phiếu chưa tăng nhiều trong nhóm ngành có dòng tiền. Mùa báo cáo kết quả kinh doanh Q2/2019 đang đến gần với nhiều thông tin hé lộ sức khỏe doanh nghiệp và triển vọng những tháng còn lại của năm. Đây cũng là thời điểm để nhà đầu tư đánh giá lại danh mục và phân bổ cổ phiếu theo hướng ưu tiên những ngành và doanh nghiệp có kết quả kinh doanh tốt như: VN30, ngân hàng, dầu khí, thủy sản, dệt may, bất động sản khu công nghiệp....

Hạn chế giao dịch và đứng ngoài đối với nhóm cổ phiếu pha loãng liên tục, nhóm cổ phiếu vốn hóa nhỏ mới niêm yết, nhóm cổ phiếu đầu cơ penny, nhóm cổ phiếu ngành đường, cao su tự nhiên, thép... giai đoạn hiện tại.

TOP CỔ PHIẾU ẢNH HƯỞNG VN-INDEX



KHUYẾN NGHỊ TRONG NGÀY

STT	Mã cổ phiếu	Giá hiện tại	Giá mua dự kiến	Ngày mua	Giá mục tiêu	Giá cắt lỗ dự kiến	Lý do

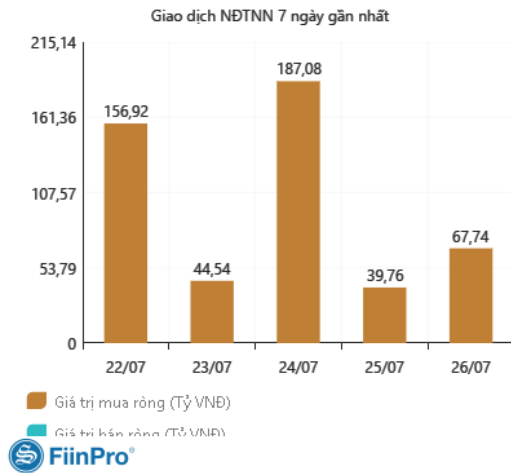
DANH MỤC CỔ PHIẾU ĐANG KHUYẾN NGHỊ

Stt	Mã cổ phiếu	Giá hiện tại	Giá mua	Ngày mua	Giá mục tiêu	Giá cắt lỗ dự kiến	Giá bán	Ngày bán	Tỷ lệ %	Ghi chú
46	GMC	36,35	36,96	01/04/2019	43,5	32,2	-	-	-	Điều chỉnh theo cổ tức bằng cp 15%
48	CTR	39,4	28,5	04/07/2019	34	27,2	-	-	-	Chưa chốt

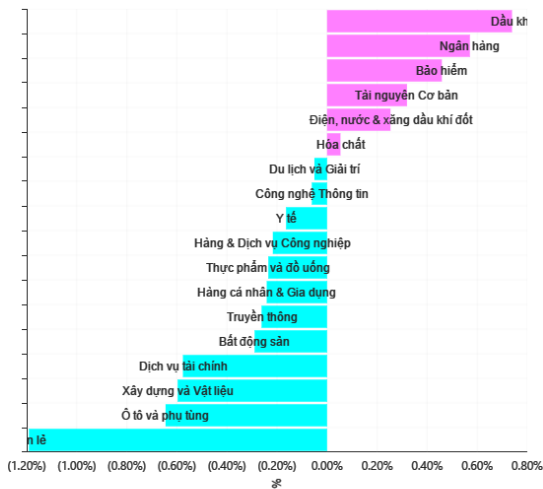
DANH MỤC CỔ PHIẾU ĐÃ KHUYẾN NGHỊ

	Mã cổ phiếu	Giá mua	Ngày mua	Giá mục tiêu	Giá cắt lỗ	Giá bán	Ngày bán	Tỷ lệ %	Ghi chú
1	NTL	8,65	07/11/2017	11	8,5	9,53	15/03/2018	+12%	Đã chốt, điều chỉnh cổ tức 10%
2	VJC	116,2	09/11/2017	138	105	213,4	26/01/2018	+84%	Đã chốt ngắn hạn
3	SHB	7,8	14/11/2017	10	7,3	9,5	05/12/2017	+22%	Đã chốt
4	DRC	22,2	15/11/2017	27	20	29,4	16/01/2018	+32%	Đã chốt, điều chỉnh cổ tức 5%
5	PVS	16,4	17/11/2017	20	15,7	19,5	05/12/2017	+19%	Đã chốt
6	HNF	32	20/11/2017	45	27	47	24/11/2017	+47%	Đã chốt
7	DHG	100,5	21/11/2017	120	90	110	16/01/2018	9%	Đã chốt, điều chỉnh cổ tức 15%
8	VGC	25,7	27/11/2017	30	22	24	28/05/2018	-7%	Đã chốt
9	VCW	40	30/11/2017	50	35	38	15/03/2018	-5%	Đã chốt
10	VOC	20,5	07/12/2017	25	18	18	16/01/2018	-12%	Đã chốt
11	TMT	9,7	08/12/2017	11	8,6	9	11/01/2018	-7%	Đã chốt
12	REE	36,4	12/12/2017	50	33	33,3	25/05/2018	-8%	Đã chốt
13	VPB	38,5	18/12/2017	50	35	52,5	01/02/2018	+36%	Đã chốt
14	VCG	22,2	18/12/2017	28	20,7	25	01/02/2018	+13%	Đã chốt, điều chỉnh cổ tức 8%
15	PVE	8,6	27/12/2017	11	7	7,2	02/05/2018	-16%	Đã chốt
16	PC1	38,7	04/01/2018	46	37	37	05/02/2018	-4%	Đã chốt
17	SHS	21,7	09/01/2018	30	19	22,6	17/04/2018	+4%	Đã chốt
18	TVN	10	10/01/2018	14	8	10,9	01/06/2018	+9%	Đã chốt
19	VGG	62	25/01/2018	75	55	57	15/03/2018	-8%	Đã chốt
20	PVS	21	12/02/2018	25	17,5	23,3	15/03/2018	+11%	Đã chốt
21	VRE	47,75	13/02/2018	60	42	43	25/05/2018	-10%	Đã chốt
22	HBC	39	05/03/2018	45	35	47	15/03/2018	+21%	Đã chốt
23	LHG	23	15/03/2018	32,5	21,5	21,5	28/05/2018	-7%	Đã chốt
27	LPB	15,8	23/04/2018	18	13	13	21/05/2018	-17%	Chạm điểm cắt lỗ ngắn hạn
28	PLX	64,5	14/05/2018	75	56	58	28/05/2018	-10%	Đã chốt
29	HSG	10,7	01/06/2018	13	9,5	13,6	11/06/2018	+27%	Đã chốt
30	GAS	100	06/06/2018	115	90	97	14/06/2018	-3%	Đã chốt vì thị trường chung bất lợi
31	NVL	52,5	07/06/2018	60	46	50,2	21/06/2018	-4%	Đã chốt vì thị trường chung xấu
32	HAG	5,1	27/06/2018	7	4,5	5,6	20/11/2018	+10%	Đã chốt
33	VGC	20	29/06/2018	26	18	18	09/07/2018	-10%	Đã chốt
34	PVS	15,6	16/07/2018	18	14	20	09/08/2018	+28%	Đã chốt
35	VGTT	8,6	19/07/2018	11,5	8	11	13/09/2018	+28%	Đã chốt, điều chỉnh cổ tức 4%
36	LPB	9,9	25/07/2018	13	8	9,2	24/10/2018	-9%	Đã chốt
37	OIL	14,2	30/07/2018	18	12	15,5	12/12/2018	+9%	Đã chốt
38	VPB	25	21/08/2018	28	23	23	23/10/2018	-9%	Đã chốt vì chạm điểm cắt lỗ ngắn hạn
39	BSR	16,8	23/08/2018	20	14,5	18,8	10/10/2018	+12%	Đã chốt
40	STK	18	03/10/2018	23	16	16	25/12/2018	-11%	Đã chốt vì chạm điểm cắt lỗ ngắn hạn
41	SHB	7,3	16/11/2018	8,5	6,6	7,5	27/12/2018	+1%	Đã chốt vì diễn biến thị trường bất lợi
42	EVE	17,4	19/11/2018	20	15,5	18,1	27/11/2018	+4%	Đã chốt ngắn hạn
43	BSR	15,2	19/11/2018	18	13	14,2	24/12/2018	-7%	Đã chốt vì giá đầu giảm mạnh
44	KBC	12,5	22/11/2018	17	11	14	07/01/2019	+12%	Đã chốt
45	VJC	118,2	14/03/2019	135	112	119	26/03/2019	+1%	Đã chốt vì diễn biến thị trường bất lợi
47	NTC	105,8	25/04/2019	130	88	138	14/06/2019	+30%	Đã chốt lời ngắn hạn
48	MPC	41,5	16/05/2019	50	35	38,2	31/05/2019	-8%	Đã chốt vì thông tin bất lợi

GD NƯỚC NGOÀI TRÊN HSX



TĂNG, GIẢM NGÀNH TRONG NGÀY



TỶ TRỌNG NHÀ ĐẦU TƯ GIAO DỊCH



PHÂN TÍCH TIN TỨC NỔI BẬT

Phái đoàn thương mại Mỹ đến Trung Quốc để đàm phán trực tiếp vào ngày 29/07 Đại diện Thương mại Mỹ Robert Lighthizer và các quan chức cấp cao của Mỹ dự kiến đến Trung Quốc vào thứ Hai tuần tới (29/07) để tổ chức cuộc đàm phán thương mại cấp cao đầu tiên kể từ khi đàm phán đổ vỡ vào đầu tháng 5/2019. Ông Lighthizer và một nhóm nhỏ sẽ ở Thượng Hải đến ngày thứ Tư (31/07), dựa trên nguồn tin thân cận từ Bloomberg. Cuộc họp sẽ bao gồm nhiều vấn đề còn vướng mắc và không có khả năng xuất hiện bước đột phá lớn, một quan chức cấp cao của chính quyền Mỹ cho biết. Vào cuối tháng trước, Tổng thống Mỹ Donald Trump và Chủ tịch Trung Quốc Tập Cận Bình gặp nhau bên lề hội nghị thượng đỉnh G20 và tuyên bố tiến tới thỏa thuận đình chiến thương mại để nối lại đàm phán. Kể từ đó, Bộ trưởng Tài chính Mỹ Steven Mnuchin và ông Lighthizer đã điện đàm với những người đồng cấp phía Trung Quốc.

Dự trữ ngoại hối lên 68 tỷ USD Các dòng vốn FDI vào hằng năm là nguồn cung cấp ngoại tệ quan trọng trong tích lũy dự trữ ngoại hối, góp phần tạo kỷ lục mới ở mức 68 tỷ USD vào cuối tháng 6 vừa qua. Lượng dự trữ ngoại hối này tương đương 13,4 tuần nhập khẩu ước tính năm 2019, đạt đỉnh mới nhưng không gây áp lực lạm phát. Bởi dự trữ ngoại hối tăng mạnh nhưng tăng trưởng cung tiền và tín dụng vẫn được kiểm soát cho thấy Ngân hàng Nhà nước đã thực hiện can thiệp trung hòa phù hợp. So với cuối tháng 12/2018, tăng trưởng tổng phương tiện thanh toán và tín dụng chỉ ở mức 6,54% và 7,33%. Do đó áp lực lạm phát đã không xuất hiện, góp phần ổn định kinh tế vĩ mô. Chiến tranh thương mại Mỹ - Trung trở nên căng thẳng và chuyển biến khó dự đoán đã ảnh hưởng mạnh mẽ đến các hoạt động kinh tế toàn cầu. Hoạt động xuất khẩu Việt Nam ngay lập tức hứng chịu cú sốc này, tăng trưởng xuất khẩu 6 tháng đầu năm chỉ còn 7,3% - thấp hơn rất nhiều so với con số 17,8% đạt được ở 6 tháng 2018. Hệ quả là thâm hụt thương mại đã quay trở lại ở mức 37 triệu USD trong khi một năm trước đó thặng dư cao ở mức 4,12 tỷ USD.

THÔNG KÊ TRONG NGÀY

Ngày	Mã phái sinh	+/-	Mở cửa	Cao nhất	Thấp nhất	Đóng cửa	Khớp lệnh	
							Khối lượng (Hợp đồng)	Giá trị (tỷ VND)
07/26/2019	VN30F1908	0,14%	885,00	886,20	882,70	886,20	65.647	5.807,00
07/26/2019	VN30F1909	0,03%	888,00	889,00	886,50	888,30	172	15,27
07/26/2019	VN30F1912	0,02%	891,10	891,90	889,00	891,90	31	2,76
07/26/2019	VN30F2003	-0,11%	890,50	891,80	890,00	891,60	35	3,12

TOP 5 TĂNG GIÁ HSX
TOP 5 GIẢM GIÁ HSX

Mã	Giá	+/-	KLGD (CP)	GTGD (Tr VND)	Mã	Giá	+/-	KLGD (CP)	GTGD (Tr VND)
HOT	40.100	6,93%	3.030	116	NAV	8.110	-6,89%	20.670	169
VNL	15.450	6,92%	30	0	SBV	8.490	-6,91%	6.760	58
PNC	13.250	6,85%	100	1	PTC	6.400	-6,98%	110	1
VPD	17.950	6,85%	48.010	810	HUB	20.000	-6,98%	16.480	332
TCT	47.000	6,82%	12.810	602	TIX	27.900	-7,00%	60	2

TOP 5 TĂNG GIÁ HNX
TOP 5 GIẢM GIÁ HNX

Mã	Giá	+/-	KLGD (CP)	GTGD (Tr VND)	Mã	Giá	+/-	KLGD (CP)	GTGD (Tr VND)
EVS	9.900	10,00%	21.900	204	VCR	17.700	-9,69%	612.148	10.879
VMS	8.800	10,00%	100	1	D11	18.200	-9,90%	52.300	982
BII	1.100	10,00%	367.100	372	NAP	10.000	-9,91%	500	5
CLH	14.400	9,92%	100	1	VDL	21.600	-10,00%	400	9
TMB	10.000	9,89%	1.000	10	SPI	800	-11,11%	39.200	32

TOP MUA RÒNG HSX
TOP BÁN RÒNG HSX

Mã chứng khoán	Giá	+/- %	GT Mua ròng (Tr. VND)	Mã chứng khoán	Giá	+/- %	GT Bán ròng (Tr.VND)
VCB	78,500	1.03	37,162.76	VNM	124,500	-0.48	22,648.36
VHM	87,500	0.00	15,544.38	HPG	22,550	0.67	7,479.06
VRE	37,400	-0.27	15,210.24	DXG	18,200	-0.82	5,912.29
GAS	108,000	0.00	10,793.36	STB	11,150	-0.45	5,758.50
CTD	112,700	-0.27	8,699.83	HCM	21,750	-2.25	5,026.56

HỆ THỐNG KHUYẾN NGHỊ CỦA VIETFIRST

Hệ thống khuyến nghị của VFS được xây dựng dựa trên sự chênh lệch giữa giá cổ phiếu thị trường tại thời điểm đánh giá và giá mục tiêu 12 tháng

Hệ thống khuyến nghị	Diễn giải
MUA	Nếu giá mục tiêu cao hơn giá thị trường từ 15% trở lên
THEO DÕI	Nếu giá mục tiêu cao hơn giá thị trường từ 5 – 15%
NẮM GIỮ	Nếu giá mục tiêu cao hơn giá thị trường không quá 5%
BÁN	Nếu giá mục tiêu thấp hơn giá thị trường tối thiểu 5%

© CÔNG TY CỔ PHẦN CHỨNG KHOÁN NHẤT VIỆT (VFS)

Hội sở Hồ Chí Minh

Tòa nhà Central Park, lầu 2, 117 – 119 Nguyễn Du, P. Bến Thành, Q. 1, TP. HCM

Điện thoại: (84-8) 62556586 Fax: (84-8) 62556580

Website: www.vfs.com.vn

Chi nhánh Hà Nội

Tầng 10, Tòa nhà Sentinel Place, 41A Lý Thái Tổ, P. Lý Thái Tổ, Q. Hoàn Kiếm, Hà Nội

Điện thoại: (84-4) 39288222 – Ext: 117 Fax: (84-4) 39338222

Tuyên bố miễn trách nhiệm: Bản quyền thuộc về Công ty CP Chứng khoán Nhất Việt (VFS). Những thông tin sử dụng trong báo cáo được thu thập từ những nguồn đáng tin cậy và VFS không chịu trách nhiệm về tính chính xác của chúng. Quan điểm thể hiện trong báo cáo này là của (các) tác giả và không nhất thiết liên hệ với quan điểm chính thức của VFS. Không một thông tin cũng như ý kiến nào được viết ra nhằm mục đích quảng cáo hay khuyến nghị mua/bán bất kỳ chứng khoán nào. Báo cáo này không được phép sao chép, tái bản bởi bất kỳ cá nhân hoặc tổ chức nào khi chưa được phép của VFS.