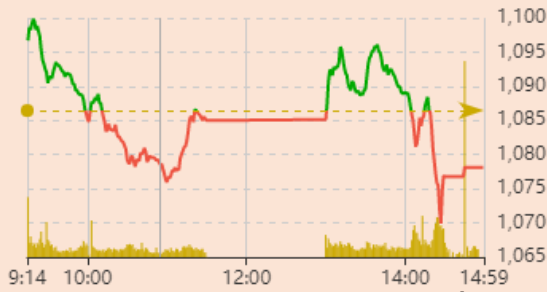


Vận động trong ngày



Nguồn: Fireant

Thay đổi chỉ số

Chỉ số trong nước	HSX	HNX
Chỉ số	1.078,14	235,61
Thay đổi (%)	-0,76%	-1,07%
Thay đổi	-8,30	-2,56
Tổng KLGD	553,51	57,68
Tổng GTGD	12.041,50	997,68
NĐTNN ròng (tỷ)	-470,72	9,04
Tự doanh ròng (Tỷ)	26,77	
PE	11,60	13,21

HĐTL chỉ số	VN30	VN30F1
Chỉ số	1.097,72	1.102,00
Thay đổi (%)	-0,39%	-0,05%
Thay đổi	-4,28	-0,6
Basis	-4,28	

Tăng giảm nhóm ngành

Nhóm ngành L2 (%)	Ngày	Năm
Dầu khí L2	-0,36%	95,5%
Hóa chất L2	-3,29%	143,7%
Tài nguyên Cơ bản L2	-2,88%	121,8%
XD và Vật liệu L2	-1,78%	55,5%
Hàng & Dịch vụ CN L2	-0,46%	47,8%
Ô tô và phụ tùng L2	-0,45%	43,2%
Thực phẩm và đồ uống	-0,96%	26,0%
Hàng cá nhân & GD L2	-1,35%	89,2%
Y tế L2	-0,37%	18,2%
Bán lẻ L2	0,99%	140,8%
Truyền thông L2	-1,66%	1,9%
Du lịch và Giải trí L2	1,16%	5,2%
Viễn thông L2	-1,53%	12,8%
Điện nước & xăng L2	-0,58%	55,8%
Bảo hiểm L2	-2,46%	30,8%
Bất động sản L2	0,15%	54,1%
Dịch vụ tài chính L2	-3,13%	210,7%
Ngân hàng L2	-0,79%	86,9%
CNTT L2	0,82%	143,5%

XU HƯỚNG DÒNG TIỀN

- VN-Index giảm 8,3 điểm (-0,76%) xuống mốc 1.078,14 điểm. Phe bán áp đảo thị trường với 312 mã giảm và 144 mã tăng. Thị trường giao dịch giằng co với biên độ rộng. Áp lực bán gia tăng cuối phiên đã phủ nhận nỗ lực hồi phục của chỉ số.

- Nhóm thép bị bán mạnh và tác động tiêu cực nhất đến chỉ số. Nhóm ngân hàng không duy trì được đà hồi phục đầu phiên và quay đầu giảm điểm tuy nhiên lực bán đã thu hẹp lại. Bên cạnh đó, nhóm thủy sản, phân bón, điện, nông nghiệp, chứng khoán, đầu tư công cũng chìm trong sắc đỏ.

- Ngược lại, nhóm bất động sản hồi phục về cuối phiên và giúp kìm hãm đà giảm của chỉ số. Nhóm dầu khí giao dịch tích cực khi giá dầu tăng trở lại nhờ thông tin OPEC có thể cắt giảm sản lượng. Nhóm logistic cũng là nhóm thu hút dòng tiền và duy trì sắc xanh trong phiên.

- Trên sàn HOSE, khối ngoại tiếp tục bán ròng mạnh với giá trị 472,29 tỷ đồng và tập trung vào các cổ phiếu HPG, STB gây ra diễn biến tiêu cực cho các cổ phiếu này.

- Mặc dù dòng tiền đã có dấu hiệu quay trở lại nhưng áp lực bán vẫn tiếp diễn trên hầu hết các nhóm ngành và nhóm cổ phiếu dẫn dắt vẫn đang gây áp lực giảm điểm lên thị trường. Do đó, thị trường đang trong trạng thái rủi ro.

PHÂN TÍCH KỸ THUẬT & KHUYẾN NGHỊ

Phân tích kỹ thuật:

- Trong diễn biến intraday, mặc dù ghi nhận những nhịp hồi phục, VN-Index vẫn chốt phiên trong sắc đỏ. Việc trạng thái giảm điểm duy trì ngay sau diễn biến tiêu cực quá đà cho thấy dòng tiền đang rất yếu và tâm lý giao dịch rất thận trọng.

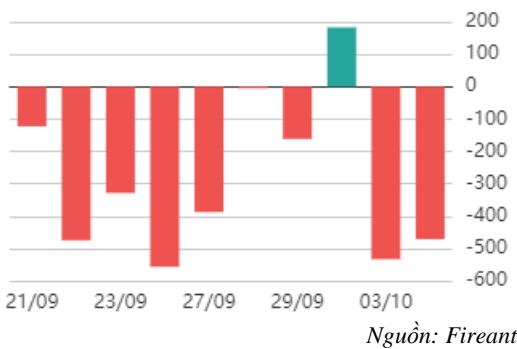
Khuyến nghị:

- Nhà đầu tư tiếp tục giữ tỷ trọng cổ phiếu ở mức thấp và thận trọng trong việc mở thế mua mới.

- Kịch bản 1: VN-Index lùi về vùng 1.030 điểm.
- Kịch bản 2: VN-Index dao động hẹp quanh mốc 1.080 điểm.



Giao dịch nước ngoài trên HSX



DIỂM TIN TRONG NƯỚC

Tin kinh tế trong nước

[HSBC nâng dự báo tăng trưởng GDP của Việt Nam năm 2022 lên 6,9%](#)

[Hơn 80.000 người Việt sang Hàn Quốc du lịch trong 8 tháng](#)

[Bình Định, Phú Yên, Khánh Hòa thu hơn 20 nghìn tỷ đồng từ du lịch](#)

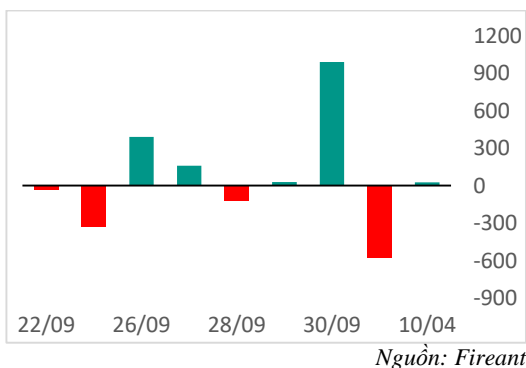
Tin doanh nghiệp trong nước

[Dragon Capital gom 1,5 triệu cổ phiếu DXG](#)

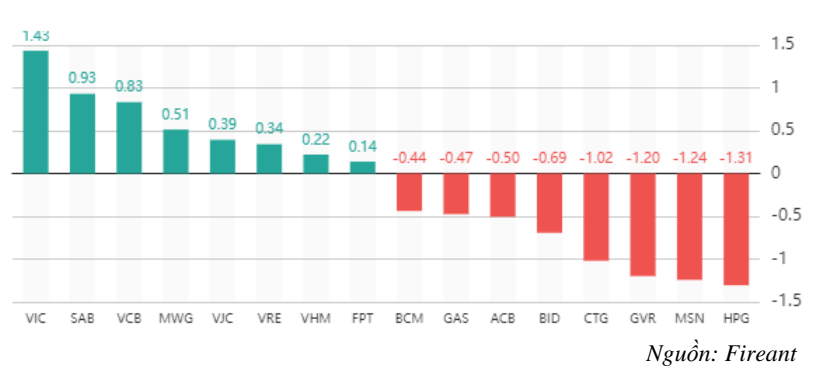
[Cienco 4 hoãn phương án chào bán hơn 112 triệu cổ phiếu](#)

[REE mua lại 250 tỷ đồng trái phiếu phát hành năm 2017](#)

Giao dịch tự doanh trên HSX



Top cổ phiếu ảnh hưởng đến chỉ số



Chỉ số thế giới

Dow Jones	759,91	2,58%
DAX	95,12	0,78%
FTSE100	14,95	0,22%
Nikkei 225	278,58	1,06%
Hang Seng	-143,32	-0,84%

Hợp đồng tương lai chỉ số

US30*	885,1	2,99%
DAX*	354,9	2,89%
FTSE100*	74,5	1,08%
Nikkei 225*	980	3,67%
Hang Seng*	119	0,69%

* Số liệu của phiên liền trước

ĐIỂM TIN KINH TẾ VÀ THỊ TRƯỜNG HÀNG HÓA THẾ GIỚI

Tin kinh tế thế giới

[Vì sao "Credit Suisse phá sản" trở thành tin đồn toàn cầu?](#)

[Kinh tế toàn cầu 'kêu cứu' từ góc nhìn lĩnh vực sản xuất](#)

[USD giảm so với các đồng tiền chủ chốt, bảng Anh, yen Nhật và giá vàng tăng mạnh](#)

Tin hàng hóa thế giới

[Kế hoạch năng lượng mùa đông của châu Âu "như muối bỏ biển"](#)

[Thị trường ngày 4/10: Giá dầu, vàng tăng, bạc bất thêm 8,8%](#)

[Giá gas hôm nay 4/10: Liên tục sụt giảm với mức điều chỉnh dưới 1%](#)

Bảng tổng sắp thay đổi giá thị trường hàng hóa

Mặt hàng	Đơn vị	Giá	% ngày	% tuần	% tháng	% năm	Cổ phiếu tác động
Năng lượng							
Dầu WTI	USD/thùng	83,63	5,21%	5,21%	5,21%	11,69%	GAS,BSR
Dầu Brent	USD/thùng	88,86	4,37%	4,37%	4,37%	14,25%	GAS,BSR
Xăng	UScent/gallon	2,51	6,36%	6,36%	6,36%	12,83%	PLX,OIL
Kim loại quý							
Vàng	USD/ounce	1.699,22	2,38%	2,38%	2,38%	-7,06%	PNJ
Bạc	USD/ounce	20,75	9,21%	9,21%	9,21%	-10,82%	PNJ
Nông sản và gia súc							
Đậu tương	UScent/giạ	1.374,00	0,68%	0,68%	0,68%	2,59%	HKB
Gạo	USD/cwt	16,94	-1,37%	-1,37%	-1,37%	14,04%	TAR, LTG
Sữa	USD/cwt	19,84	-0,05%	-0,05%	-0,05%	7,71%	VNM
Cao su	JPY/Kg	134,80	7,93%	7,93%	7,93%	-39,50%	DPR, PHR
Đường	UScent/lb	17,42	-5,43%	-5,43%	-5,43%	-7,73%	SBT, LSS
Cà phê	UScent/lb	215,75	-2,62%	-2,62%	-2,62%	-4,58%	CTP, DLG
Gỗ	USD/1000 board feet	426,00	0,83%	0,83%	0,83%	-62,89%	PTB
Heo nạc	UScent/Lbs	88,78	-0,50%	-0,50%	-0,50%	8,96%	DBC
Mặt hàng công nghiệp							
Quặng sắt	USD/tấn	98,00	0,00%	0,00%	0,00%	-15,52%	HSG, HPG
Thép	USD/tấn	3.936,00	0,00%	0,00%	0,00%	-13,46%	HSG, HPG

THÔNG KÊ TRONG NGÀY

Thống kê hợp đồng phái sinh

Mã phái sinh	Thay đổi	Mở cửa	Đóng cửa	Thấp nhất	Cao nhất	KLGD
VN30F2210	-0.60 (-0.05%)	1.113,50	1.102,00	1.125,00	1.093,90	412.066
VN30F2211	-4 (-0.36%)	1.113,00	1.100,00	1.124,90	1.096,00	1.602
VN30F2212	-0.90 (-0.08%)	1.114,10	1.105,20	1.126,70	1.100,00	364
VN30F2303	2.90 (0.26%)	1.114,10	1.103,00	1.124,10	1.100,00	176

Top 5 tăng giá HSX

Mã	Giá ĐC	Thay đổi	KLGD
L10	19,95	+1,30/+6,97%	600
PDN	125,9	+8,20/+6,97%	200
HU3	6,95	+0,45/+6,92%	500
STG	30,25	+1,95/+6,89%	21.900
FUEKIV30	7,68	+0,49/+6,82%	57.400

Top 5 giảm giá HSX

Mã	Giá ĐC	Thay đổi	KLGD
BSI	25,95	-1,95/-6,99%	795.900
PSH	7,61	-0,57/-6,97%	198.500
FUEDCMID	8,84	-0,66/-6,95%	76.500
DPR	57,7	-4,30/-6,94%	332.900
CIG	6,32	-0,47/-6,92%	93.200

Top 5 tăng giá HNX

Mã	Giá ĐC	Thay đổi	KLGD
CTT	16,5	+1,50/+10,00%	1.300
NTH	46,7	+4,20/+9,88%	600
VHL	22,7	+2,00/+9,66%	200
CX8	10,5	+0,90/+9,38%	1.500
VBC	21,3	+1,80/+9,23%	2.500

Top 5 giảm giá HNX

Mã	Giá ĐC	Thay đổi	KLGD
GLT	29,7	-3,30/-10,00%	500
KSQ	2,7	-0,30/-10,00%	86.400
IPA	14,4	-1,60/-10,00%	252.500
L14	58,6	-6,50/-9,98%	373.400
PTI	38	-4,20/-9,95%	36.300

Top mua ròng HSX

Mã	Giá ĐC	Thay đổi	KLGD
FUEVFNVD	23,6	-0,22/-0,92%	1.108.220
E1VFN30	18,5	-0,30/-1,60%	1.153.697
GMD	48,6	+1,15/+2,42%	404.400
NLG	27,3	-0,95/-3,37%	572.900
VCB	71,3	+0,70/+0,99%	217.000

Top bán ròng HSX

Mã	Giá ĐC	Thay đổi	KLGD
HPG	18,85	-0,90/-4,56%	-9.228.529
STB	18,75	-0,45/-2,34%	-6.127.855
SSI	17,8	-0,65/-3,52%	-3.454.494
VND	15,4	-0,90/-5,52%	-3.747.100
DPM	41,5	-2,10/-4,82%	-919.900

05-10-2022



BẢN TIN CHỨNG KHOÁN NGÀY

ÁP LỰC BÁN DUY TRÌ,
VN-INDEX TIẾP TỤC XU HƯỚNG GIẢM

DANH MỤC CỔ PHIẾU ĐÃ KHUYÊN NGHỊ

Mã cổ phiếu	Giá hiện tại	Giá mua	Ngày mua	Giá mục tiêu	Giá cắt lỗ	Giá bán	Ngày bán	Tỷ lệ %	Ghi chú
HPG	18,85	10,65	8/5/2020	19,5				77,0%	

HỆ THỐNG KHUYẾN NGHỊ CỦA VIETFIRST

Hệ thống khuyến nghị của VFS được xây dựng dựa trên sự chênh lệch giữa giá cổ phiếu thị trường tại thời điểm đánh giá và giá mục tiêu 12 tháng

Hệ thống khuyến nghị	Diễn giải
MUA	Nếu giá mục tiêu cao hơn giá thị trường từ 15% trở lên
THEO DÕI	Nếu giá mục tiêu cao hơn giá thị trường từ 5 – 15%
NẮM GIỮ	Nếu giá mục tiêu cao hơn giá thị trường không quá 5%
BÁN	Nếu giá mục tiêu thấp hơn giá thị trường tối thiểu 5%

THÔNG TIN LIÊN HỆ

Nguyễn Minh Hoàng	Chuyên viên phân tích cao cấp	hoang.nguyenminh@vfs.com.vn
Vũ Thị Hà Phương	Chuyên viên phân tích	phuong.vu@vfs.com.vn
Nguyễn Hoàng Long	Chuyên viên phân tích	long.nguyen@vfs.com.vn
Nguyễn Thị Huyền	Chuyên viên phân tích	huyen.nguyen@vfs.com.vn
Đặng Thu Hiền	Chuyên viên phân tích	hien.dang@vfs.com.vn

© CÔNG TY CỔ PHẦN CHỨNG KHOÁN NHẤT VIỆT (VFS)

Hội sở Hồ Chí Minh

Lầu 1 117 - 119 - 121 Nguyễn Du P, Bến Thành Q, 1 TP, HCM

Điện thoại: (84-8) 62556586 Fax: (84-8) 62556580

Website: www.vfs.com.vn

Chi nhánh Hà Nội

Tầng 5, Số 37 Bà Triệu, Phường Hàng Bài, Quận Hoàn Kiếm, Thành phố Hà Nội.

Điện thoại: (84-4) 39288222 – Ext: 117 Fax: (84-4) 39338222

Tuyên bố miễn trách nhiệm: Bản quyền thuộc về Công ty CP Chứng khoán Nhất Việt (VFS), Những thông tin sử dụng trong báo cáo được thu thập từ những nguồn đáng tin cậy và VFS không chịu trách nhiệm về tính chính xác của chúng, Quan điểm thể hiện trong báo cáo này là của (các) tác giả và không nhất thiết liên hệ với quan điểm chính thức của VFS, Không một thông tin cũng như ý kiến nào được viết ra nhằm mục đích quảng cáo hay khuyến nghị mua/bán bất kỳ chứng khoán nào, Báo cáo này không được phép sao chép tái bản bởi bất kỳ cá nhân hoặc tổ chức nào khi chưa được phép của VFS.