

Vận động trong ngày



Nguồn: Fireant

Thay đổi chỉ số

Chỉ số trong nước	HSX	HNX
Chỉ số	1.132,11	250,25
Thay đổi (%)	0,54%	0,34%
Thay đổi	6,04	0,84
Tổng KLGD	697,85	75,17
Tổng GTGD	17.125,73	1.349,77
NDTNN (Tỷ)	182,97	6,86
PE	12,03	13,77

HĐTL chỉ số	VN30	VN30F1
Chỉ số	1.152,00	1.150,00
Thay đổi (%)	2,30%	0,17%
Thay đổi	25,93	2
Basis	2,00	

Tăng giảm nhóm ngành

Nhóm ngành L2 (%)	Ngày	Năm
Dầu khí L2	-2,92%	98,2%
Hóa chất L2	1,43%	152,9%
Tài nguyên Cơ bản L2	-1,46%	129,9%
XD và Vật liệu L2	-1,20%	61,0%
Hàng & Dịch vụ CN L2	-1,98%	49,3%
Ô tô và phụ tùng L2	0,75%	47,7%
Thực phẩm và đồ uống	-0,19%	29,5%
Hàng cá nhân & GD L2	-1,55%	94,3%
Y tế L2	-0,50%	19,6%
Bán lẻ L2	0,56%	146,3%
Truyền thông L2	-2,92%	6,9%
Du lịch và Giải trí L2	-0,05%	6,3%
Viễn thông L2	1,39%	12,9%
Điện, nước & xăng L2	1,30%	58,5%
Bảo hiểm L2	0,35%	40,1%
Bất động sản L2	0,71%	56,2%
Dịch vụ tài chính L2	1,55%	220,2%
Ngân hàng L2	-0,04%	92,5%
CNTT L2	3,74%	147,2%

XU HƯỚNG DÒNG TIỀN

- VNINDEX kết phiên tăng 6,04 điểm (+0,54%). Mặc dù độ rộng thị trường vẫn nghiêng về bên bán với 264 mã giảm và 162 mã tăng, tâm lý giao dịch khởi sắc trong phiên chiều đã giúp VN-Index hồi phục tích cực và kết thúc chuỗi giảm mạnh trong 5 phiên trước đó.
- Nhóm VN30 là nhóm cổ phiếu tác động tích cực nhất lên sàn HOSE. Riêng GAS đóng góp hơn 2.5 điểm vào đà tăng chỉ số, GAS cũng đảo chiều từ giảm 2.5% để đóng cửa tăng gần 5%.
- Nhóm cổ phiếu tài chính đặc biệt là nhóm cổ phiếu chứng khoán, bất động sản là nhóm cổ phiếu phục hồi mạnh nhất.
- Nước ngoài quay lại mua ròng với giá trị 182.93 tỷ đồng, tập trung ở các mã DGC, KBC.
- Mặc dù tâm lý giao dịch được cải thiện và giúp thị trường hồi phục, nhưng khi thị trường vẫn chưa có thông tin tích cực nào hỗ trợ và vĩ mô thế giới vẫn xấu, căng thẳng chính trị leo thang thì VNINDEX vẫn nằm trong vùng rủi ro.

PHÂN TÍCH KỸ THUẬT & KHUYẾN NGHỊ

Phân tích kỹ thuật:

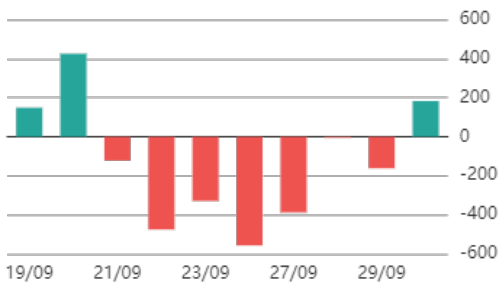
- VNINDEX kết phiên tạo thành cây nến xanh rút chân với thanh khoản lớn hơn trung bình 20 phiên cho thấy lực cầu giá thấp đã hoạt động trở lại và áp đảo trong phiên. Tuy nhiên, đây mới chỉ là dấu hiệu tích cực ban đầu và cần thêm dấu hiệu rõ ràng hơn để khẳng định VNINDEX đã xác nhận đáy trong trung hạn.

Khuyến nghị:

- Nhà đầu tư tiếp tục nắm giữ cổ phiếu với tỷ trọng thấp. Thận trọng trong việc mở vị thế mua mới.
 - + Kịch bản 1: VN-Index hồi phục về vùng 1.150 điểm. Khi đó, nhà đầu tư có thể tận dụng nhịp hồi phục để hạ tỷ trọng cổ phiếu với mức giá tốt hơn và thận trọng trong việc mở vị thế mua mới, đặc biệt là mua đuôi.
 - + Kịch bản 2: VN-Index ngay lập tức tiếp diễn đà giảm về vùng 1.080 điểm. Khi đó, nhà đầu tư nên ưu tiên giữ tỷ trọng tiền mặt cao và tránh mở vị thế mua.



Giao dịch nước ngoài trên HSX



Nguồn: Fireant

ĐIỂM TIN TRONG NƯỚC

Tin kinh tế trong nước

[Việt Nam tự tin với tăng trưởng GDP 8% trong năm 2022](#)

[Vi sao lạm phát của Việt Nam vẫn tăng thấp?](#)

[Báo Italy: Việt Nam sẽ trở thành 'Con hổ mới ở châu Á'](#)

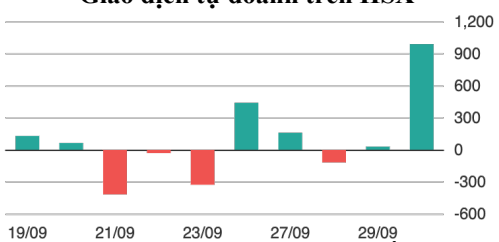
Tin doanh nghiệp trong nước

[Cổ phiếu Vingroup xuống mức thấp nhất gần 5 năm, vốn hóa về sát ngưỡng 200.000 tỷ đồng](#)

[10 doanh nghiệp niêm yết thua lỗ nhiều nhất](#)

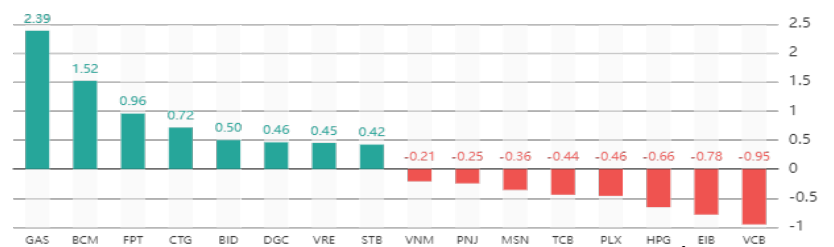
[Mỗi nhà thuốc kiểm được bao nhiêu tiền cho Long Châu, Pharmacy, An Khang?](#)

Giao dịch tự doanh trên HSX



Nguồn: Fireant

Top cổ phiếu ảnh hưởng đến chỉ số



Nguồn: Fireant

Chỉ số thế giới

Dow Jones	-456,15	-1,56%
DAX	-207,73	-1,73%
FTSE100	-123,8	-1,80%
Nikkei 225	248,07	0,94%
Hang Seng	-85,01	-0,50%

Hợp đồng tương lai chỉ số

US30*	-350	-1,19%
DAX*	-228	-1,90%
FTSE100*	19327	73,38%
Nikkei 225*	420	1,59%
Hang Seng*	-80	-0,47%

* Số liệu của phiên liền trước

ĐIỂM TIN KINH TẾ VÀ THỊ TRƯỜNG HÀNG HÓA THẾ GIỚI

Tin kinh tế thế giới

[Vì một mùa đông không lạnh, Đức lên kế hoạch duy trì hoạt động hai nhà máy điện hạt nhân](#)

[Liên hợp quốc sắp tổ chức cuộc họp về vụ rò rỉ 2 đường ống Nord Stream 1 và 2](#)

[Nga có thể sáp nhập 4 tỉnh của Ukraine trong vài ngày nữa](#)

Tin hàng hóa thế giới

[Ngành thép Việt Nam giai đoạn này: Cơ hội hay thách thức?](#)

[Thị trường ngày 29/9: Giá dầu, vàng, thép cây, đồng và cà phê đồng loạt tăng, dầu cơ thấp nhất 1,5 năm](#)

[Bão Noru tàn phá mùa màng, Philippines tính sớm nhập khẩu thêm gạo](#)

Bảng tổng sắp thay đổi giá thị trường hàng hóa

Mặt hàng	Đơn vị	Giá	% ngày	% tuần	% tháng	% năm	Cổ phiếu tác động
Năng lượng							
Dầu WTI	USD/thùng	81,23	-1,12%	3,16%	-9,29%	8,48%	GAS,BSR
Dầu Brent	USD/thùng	88,49	-0,93%	2,72%	-7,48%	13,77%	GAS,BSR
Xăng	UScent/gallon	2,51	-2,73%	5,23%	3,16%	12,72%	PLX,OIL
Kim loại quý							
Vàng	USD/ounce	1.660,29	0,05%	1,05%	-2,95%	-9,19%	PNJ
Bạc	USD/ounce	18,82	-0,40%	-0,13%	4,70%	-19,14%	PNJ
Nông sản và gia súc							
Đậu tương	UScent/giạ	1.410,75	0,14%	-1,05%	-5,14%	5,34%	HKB
Gạo	USD/cwt	17,35	-0,06%	-0,17%	-0,89%	16,84%	TAR, LTG
Sữa	USD/cwt	19,87	-0,10%	0,00%	1,22%	7,87%	VNM
Cao su	JPY/Kg	134,10	1,28%	0,60%	-1,54%	-39,81%	DPR,PHR
Đường	UScent/lb	18,44	0,82%	0,88%	3,07%	-2,33%	SBT,LSS
Cà phê	UScent/lb	228,70	0,00%	3,74%	-4,57%	1,15%	CTP,DLG
Gỗ	USD/1000 board feet	432,80	0,00%	-5,95%	-14,97%	-62,30%	PTB
Heo nạc	UScent/Lbs	89,38	0,76%	-5,05%	-2,35%	9,70%	DBC
Mặt hàng công nghiệp							
Quặng sắt	USD/tấn	99,50	0,00%	-1,00%	0,51%	-14,22%	HSG,HPG
Thép	USD/tấn	3.974,00	0,08%	0,66%	-3,59%	-12,62%	HSG,HPG

THÔNG KÊ TRONG NGÀY

Thông kê hợp đồng phái sinh

Mã phái sinh	Thay đổi	Mở cửa	Đóng cửa	Thấp nhất	Cao nhất	KLGD
VN30F2210	2 (0.17%)	1,143.6	1,150.0	1,164.7	1,136.4	340
VN30F2211	10 (0.87%)	1,142.0	1,159.0	1,162.1	1,136.6	2
VN30F2212	0.20 (0.02%)	1,148.4	1,149.8	1,160.0	1,135.5	144
VN30F2303	2.90 (0.25%)	1,140.0	1,152.0	1,159.8	1,137.1	122

Top 5 tăng giá HSX

Mã	Giá ĐC	Thay đổi	KLGD
JVC	4,74	+0,31/+7,00%	1.200.600
LEC	14,55	+0,95/+6,99%	24.500
BCM	90,6	+5,90/+6,97%	464.400
DGC	77,6	+5,00/+6,89%	5.658.300
HDC	40,45	+2,60/+6,87%	2.671.000

Top 5 giảm giá HSX

Mã	Giá ĐC	Thay đổi	KLGD
SC5	18,7	-1,40/-6,97%	JVC
EIB	34,2	-2,55/-6,94%	LEC
SMA	6,98	-0,52/-6,93%	BCM
CCI	24,85	-1,85/-6,93%	DGC
HU3	6,96	-0,51/-6,83%	HDC

Top 5 tăng giá HNX

Mã	Giá ĐC	Thay đổi	KLGD
CX8	8,8	+0,80/+10,00%	1.800
BCF	40,7	+3,70/+10,00%	7.100
VNT	79,9	+7,20/+9,90%	600
VTJ	4,5	+0,40/+9,76%	7.600
PPE	16,9	+1,50/+9,74%	14.000

Top 5 giảm giá HNX

Mã	Giá ĐC	Thay đổi	KLGD
CMC	7,2	-0,80/-10,00%	CX8
PTI	46,8	-5,20/-10,00%	BCF
HTC	22	-2,40/-9,84%	VNT
L62	3,7	-0,40/-9,76%	VTJ
CMS	11,1	-1,20/-9,76%	PPE

Top mua ròng HSX

Mã	Giá ĐC	Thay đổi	KLGD
KBC	29,0	+1,45/+5,26%	2.890.900
GEX	19,0	+0,80/+4,40%	2.353.300
DXG	20,3	+0,30/+1,50%	2.318.985
PVD	19,8	+1,00/+5,32%	2.305.700
E1VFN30	19,9	+0,02/+0,10%	1.873.100

Top bán ròng HSX

Mã	Giá ĐC	Thay đổi	KLGD
HPG	21,2	-0,45/-2,08%	-3.598.178
HAH	41,5	-0,60/-1,43%	-1.937.100
CKDH2212	0,2	-0,03/-13,04%	-1.855.600
VND	17,5	+0,10/+0,57%	-1.761.700
VHM	50,7	-0,10/-0,20%	-1.740.705

DANH MỤC CỔ PHIẾU ĐÃ KHUYÊN NGHỊ

Mã cổ phiếu	Giá hiện tại	Giá mua	Ngày mua	Giá mục tiêu	Giá cắt lỗ	Giá bán	Ngày bán	Tỷ lệ %	Ghi chú
HPG	21,2	10,65	8/5/2020	19,5				99,1%	
PNJ	107	112	7/30/2022	139	107			-4,5%	
SKG	17,55	17,8	7/30/2022	22,2	16			-1,4%	
MWG	64	62,1	7/30/2022	80	57			3,1%	
PVS	23,2	22,8	7/30/2022	30	20			1,8%	

HỆ THỐNG KHUYẾN NGHỊ CỦA VIETFIRST

Hệ thống khuyến nghị của VFS được xây dựng dựa trên sự chênh lệch giữa giá cổ phiếu thị trường tại thời điểm đánh giá và giá mục tiêu 12 tháng

Hệ thống khuyến nghị	Diễn giải
MUA	Nếu giá mục tiêu cao hơn giá thị trường từ 15% trở lên
THEO DÕI	Nếu giá mục tiêu cao hơn giá thị trường từ 5 – 15%
NĂM GIỮ	Nếu giá mục tiêu cao hơn giá thị trường không quá 5%
BÁN	Nếu giá mục tiêu thấp hơn giá thị trường tối thiểu 5%

THÔNG TIN LIÊN HỆ

Nguyễn Minh Hoàng	Trưởng phòng phân tích	hoang.nguyenminh@vfs.com.vn
Vũ Thị Hà Phương	Chuyên viên phân tích	phuong.vu@vfs.com.vn
Nguyễn Hoàng Long	Chuyên viên phân tích	long.nguyen@vfs.com.vn
Nguyễn Thị Huyền	Chuyên viên phân tích	huyen.nguyen@vfs.com.vn
Đặng Thu Hiền	Chuyên viên phân tích	Hien.dang@vfs.com.vn

© CÔNG TY CỔ PHẦN CHỨNG KHOÁN NHẤT VIỆT (VFS)**Hội sở Hồ Chí Minh**

Lầu 1, 117 - 119 - 121 Nguyễn Du, P. Bến Thành, Q. 1, TP. HCM

Điện thoại: (84-8) 62556586 Fax: (84-8) 62556580

Website: www.vfs.com.vn

Chi nhánh Hà Nội

Tầng 5, Số 37 Bà Triệu, P. Hàng Bài, Q. Hoàn Kiếm, Hà Nội

Điện thoại: (84-4) 39288222 – Ext: 117 Fax: (84-4) 39338222

Tuyên bố miễn trách nhiệm: Bản quyền thuộc về Công ty CP Chứng khoán Nhất Việt (VFS). Những thông tin sử dụng trong báo cáo được thu thập từ những nguồn đáng tin cậy và VFS không chịu trách nhiệm về tính chính xác của chúng. Quan điểm thể hiện trong báo cáo này là của (các) tác giả và không nhất thiết liên hệ với quan điểm chính thức của VFS. Không một thông tin cũng như ý kiến nào được viết ra nhằm mục đích quảng cáo hay khuyến nghị mua/bán bất kỳ chứng khoán nào. Báo cáo này không được phép sao chép, tái bản bởi bất kỳ cá nhân hoặc tổ chức nào khi chưa được phép của VFS.