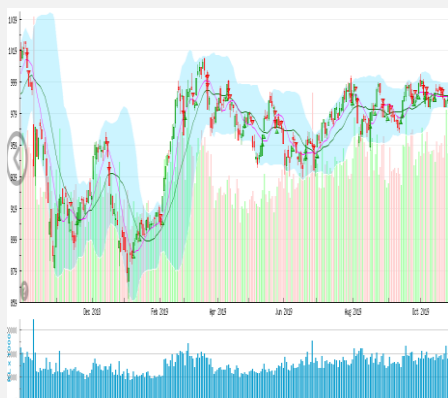


Vn-index
987,79 +0,06% ↑ 135 62 ↓ 173

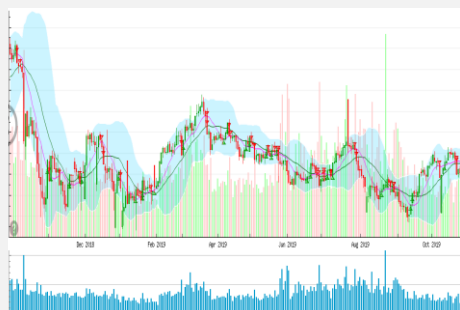
XU HƯỚNG DÒNG TIỀN



Thị trường có phiên giao dịch linh hình với xu thế không rõ ràng. Dòng tiền vào thị trường vẫn tương đối yếu thể hiện ở việc thanh khoản sụt giảm 22,5% về lượng so với phiên trước đó, nguyên nhân một phần cũng do sự sụt giảm dòng tiền từ nhóm cổ phiếu liên quan đến FLC. Nhìn chung thị trường chưa có thay đổi nhiều so với những phiên trước đó khi thiếu một dòng dẫn đủ mạnh. Với dòng tiền yếu ngay cả khi mùa báo cáo quý 3 đã đến VFS cho rằng thị trường sẽ gặp rủi ro với khoảng trống thông tin khi mùa báo cáo qua đi.

Hnx-index
104,01 -0,34% ↑ 57 45 ↓ 79

PHÂN TÍCH KỸ THUẬT



Vnindex trùng xuống ngay khi chạm ngưỡng cản là đường trend line cũ vừa mất và cũng là ngưỡng cản tại Ma10 và MA20 điểm tại vùng 990 điểm. Thanh khoản sụt giảm mạnh cho thấy dòng tiền vẫn đang đứng ngoài thị trường. Đồng thời những chỉ báo RSI, MFI, MACD vẫn hướng xuống nhưng độ dốc không lớn cho thấy xác suất cao thị trường sẽ tiếp tục linh hình như hiện tại. Xác suất tăng giá mạnh là tương đối khó.

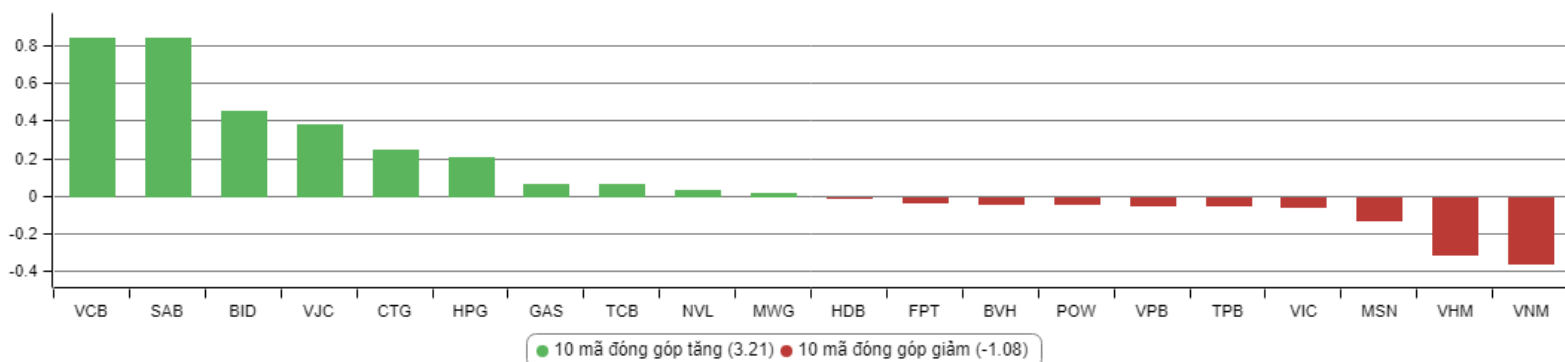
CHIẾN LƯỢC GIAO DỊCH

Nhà đầu tư nên chọn giao dịch những cổ phiếu có nền tảng tốt trong giai đoạn hiện tại và chuyển mục tiêu đầu tư sang trung và dài hạn, hạn chế mua đuổi và sử dụng đòn bẩy cao ở thời điểm hiện tại. Một số cổ phiếu đề xuất của chúng tôi cho mục tiêu dài hạn gồm có SIP, NTC, VEA, VGG. Về nhóm ngân hàng chứng khoán chúng tôi cho rằng nhóm này chưa có động lực tăng giá ngắn hạn rõ ràng, nhà đầu tư chỉ nên tham gia với tỷ trọng nhỏ, hạn chế mua đuổi nhóm này tránh gặp bất lợi trong ngắn hạn. Một số cổ phiếu cần lưu ý là MBB, ACB.

Với tình hình thị trường đang gặp khó khăn trong ngắn hạn VFS khuyến nghị nhà đầu tư ngắn hạn nên hạn chế giao dịch và đứng ngoài thị trường, với nhà đầu tư dài hạn chỉ nên giải ngân những cổ phiếu có P/E thấp, cổ tức cao trong bối cảnh lãi suất tiết kiệm đang có xu hướng tăng như hiện nay. Nhà đầu tư giá trị có thể chú ý thêm vào một số mã như NTC, SIP, C21, ADC cho mục tiêu dài hạn.

Analyst: Nguyễn Thế Việt. Email: Viet.nguyen@Vfs.com.vn

TOP CỔ PHIẾU ẢNH HƯỞNG VN-INDEX



DANH MỤC CỔ PHIẾU ĐANG KHUYẾN NGHỊ

ST T	Mã cổ phiếu	Giá hiện tại	Giá mua	Ngày mua	Giá mục tiêu	Giá cắt lỗ	Giá bán	Ngày bán	Tỷ lệ %	Ghi chú
50	MSN	75,8	75,5	09/08/2019	85	67,5	-	-	-	Chưa chốt
52	FPT	56,3	52,8	20/08/2019	60	47	-	-	-	Chưa chốt
53	SIP	102,9	93	25/09/2019	130	80	-	-	-	Chưa chốt
54	NTC	153,3	157	15/10/2019	193	148	-	-	-	Chưa chốt

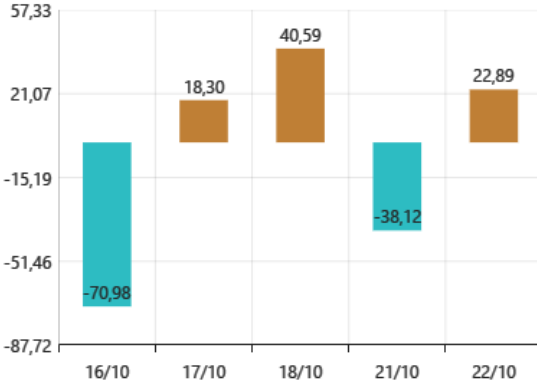
DANH MỤC CỔ PHIẾU ĐÃ KHUYẾN NGHỊ

ST T	Mã cổ phiếu	Giá hiện tại	Giá mua	Ngày mua	Giá mục tiêu	Giá cắt lỗ	Giá bán	Ngày bán	Tỷ lệ %	Ghi chú
1	NTL	-	8,65	07/11/2017	11	8.5	9,53	15/03/2018	+12%	Đã chốt, điều chỉnh cổ tức 10%
2	VJC	-	116,2	09/11/2017	138	105	213,4	26/01/2018	+84%	Đã chốt ngắn hạn
3	SHB	-	7,8	14/11/2017	10	7.3	9.5	05/12/2017	+22%	Đã chốt
4	DRC	-	22,2	15/11/2017	27	20	29,4	16/01/2018	+32%	Đã chốt, điều chỉnh cổ tức 5%
5	PVS	-	16,4	17/11/2017	20	15.7	19.5	05/12/2017	+19%	Đã chốt
6	HNF	-	32	20/11/2017	45	27	47	24/11/2017	+47%	Đã chốt
7	DHG	-	100,5	21/11/2017	120	90	110	16/01/2018	+9%	Đã chốt, điều chỉnh cổ tức 15%
9	VCW	-	40	30/11/2017	50	35	38	15/03/2018	-5%	Đã chốt
10	VOC	-	20.5	07/12/2017	25	18	18	16/01/2018	-12%	Đã chốt

11	TMT	-	9,7	08/12/2017	11	8,6	9	11/01/2018	-7%	Đã chốt
14	VCG	-	22,2	18/12/2017	28	20,7	25	01/02/2018	+13%	Đã chốt, điều chỉnh cổ tức 8%
15	PVE		8,6	27/12/2017	11	7	7,2	02/05/2018	-16%	Đã chốt
16	PC1		38,7	04/01/2018	46	37	37	05/02/2018	-4%	Đã chốt
17	SHS		21,7	09/01/2018	30	19	22,6	17/04/2018	+4,15%	Đã chốt
19	VGG		62	25/01/2018	75	55	57	15/03/2018	-8%	Đã chốt
20	PVS		21	12/02/2018	25	17,5	23,3	15/03/2018	+11%	Đã chốt
22	HBC		39	05/03/2018	45	35	47	15/03/2018	+21%	Đã chốt
24	GMD		30,5	19/03/2018	36	27	27	26/04/2018	-11,47%	Đã chốt
25	BSR		26,2	26/03/2018	33	22	22	19/04/2018	-16%	Đã chốt
26	VHC		71,5	05/04/2018	80	64	64	26/04/2018	-10,49%	Đã chốt
27	LPB		15,8	23/04/2018	18	13	13	21/05/2018	-17%	Đã chốt
28	PLX		64,5	14/05/2018	75	56	58	28/05/2018	-10%	Đã chốt
29	HSG		10,7	01/06/2018	13	9,5	13,6	11/06/2018	+27%	Đã chốt
30	GAS		100	06/06/2018	115	90	97	14/06/2018	-3%	Đã chốt
31	NVL		52,5	07/06/2018	60	46	50,2	21/06/2018	-4%	Đã chốt
32	HAG		5,1	27/06/2018	6	4,5	5,6	20/11/2018	+9,8%	Đã chốt
33	VGC		20	29/06/2018	26	18	18	09/07/2018	-10%	Đã chốt
34	PVS		15,6	16/07/2018	18	14	20	09/08/2018	+28%	Đã chốt
35	VGT		8,6	19/07/2018	11,1	8,1	11	13/09/2018	27,9%	Đã chốt
36	LPB		9,9	25/07/2018	13	8	9,2	24/10/2018	-9%	Đã chốt
37	OIL		14,2	30/07/2018	17	12	15,5	12/12/2018	+9%	Đã chốt
38	VPB		25	21/08/2018	28	23	23	23/10/2018	-8%	Đã chốt
39	BSR		16,8	23/08/2018	20	14,5	18,8	10/10/2018	+11,9%	Đã chốt
42	EVE		17,4	19/11/2018	20	15,5	18,1	27/11/2018	+4%	Đã chốt ngắn hạn
43	BSR		15,2	19/11/2018	18	13	14,2	07/01/2019	-7%	Đã chốt
44	KBC		12,5	22/11/2018	17	11	14	26/03/2019	+12%	Đã chốt
45	VJC		118,2	14/03/2019	135	112	119	26/03/2019	+1%	Đã chốt
46	GMC		36,96	01/04/2019	43,5	32,2	32,2	01/08/2019	-12,8%	Điều chỉnh 15% cổ tức bằng CP chạm điểm cắt lỗ ngắn hạn
47	NTC		105,8	25/04/2019	130	88	138	14/06/2019	+30%	Chốt lời ngắn hạn
48	MPC		41,5	16/05/2019	50	35	38,2	31/05/2019	-8%	Đã chốt
49	CTR		28,5	04/07/2019	34	27,2	43,2	31/07/2019	+52%	Chốt lời ngắn hạn
51	DVP		44	13/08/2019	54	42	42	10/09/2018	-4,5%	Cắt lỗ ngắn hạn

GIAO DỊCH NƯỚC NGOÀI TRÊN HSX

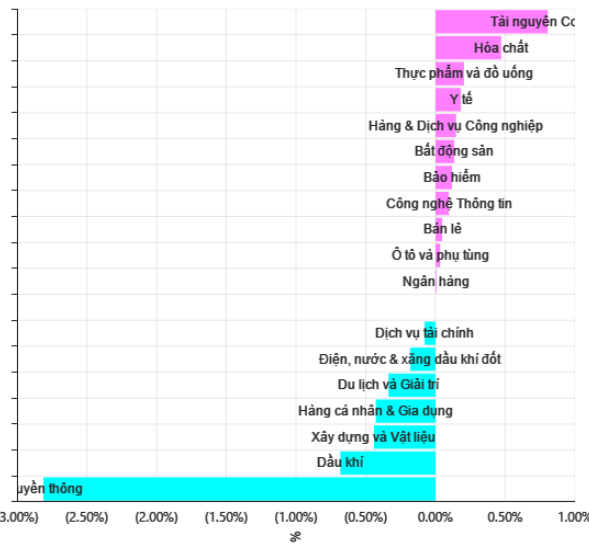
Giao dịch NĐTNN 7 ngày gần nhất



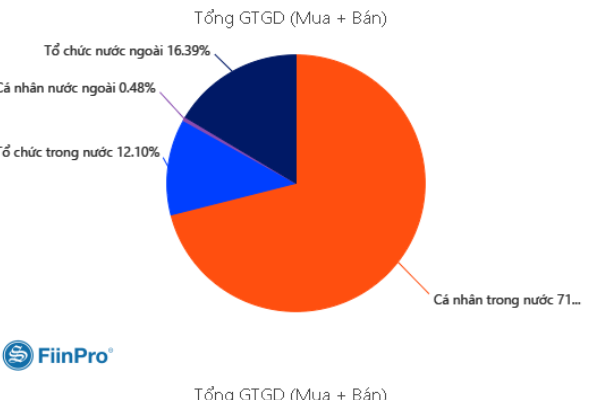
Giá trị mua ròng (Tỷ VND)



TĂNG, GIẢM NGÀNH TRONG NGÀY



GIAO DỊCH THEO LOẠI NĐT



Năm Bảy Bảy ghi nhận doanh thu tài chính lớn trong quý III giúp lợi nhuận gấp 4 lần cùng kỳ đạt 118 tỷ đồng.

CTCP Đầu tư Năm Bảy Bảy (HoSE: NBB) vừa công bố báo cáo tài chính quý III với doanh thu tăng 9% lên 145 tỷ đồng. Tuy nhiên, giá vốn tăng nhanh khiến công ty chỉ còn lợi nhuận gộp 36 tỷ đồng, giảm 16%.

Đáng chú ý là doanh thu tài chính của công ty ghi nhận sự đột biến gần 123 tỷ đồng nhờ việc chuyển nhượng vốn cổ phần. Năm Bảy Bảy không gánh chịu chi phí tài chính trong quý này. Chi phí quản lý và bán hàng gia tăng là yếu tố tiêu cực. Kết quả, Năm Bảy Bảy báo lãi sau thuế 118 tỷ đồng, gấp 4 lần cùng kỳ năm trước.

Trước đó trong tháng 7, công ty bất động sản này đã thông qua việc thoái toàn bộ phần vốn góp tại công ty TNHH Sài Gòn Riverfront, giao tổng giám đốc tổ chức chuyển nhượng nhiều lần và hoàn thành việc chuyển nhượng toàn bộ trước 31/3/2020. Tính đến 16/7, công ty đã giảm tỷ lệ tại Riverfront xuống 39,5% và không còn là công ty con.

Lũy kế 9 tháng, Năm Bảy Bảy ghi nhận doanh thu thuần giảm 57% còn 271 tỷ đồng. Nhờ doanh thu tài chính đột biến trong quý III và thu nhập khác đột biến (cũng từ chuyển nhượng cổ phần), công ty báo lãi gần 351 tỷ đồng, gấp hơn 5 lần cùng kỳ năm trước.

Theo kế hoạch kinh doanh năm 2019, dự kiến tổng doanh thu tăng 30% lên 1.516 tỷ đồng và lợi nhuận đi ngang ở mức 153 tỷ đồng. Với kết quả trên, dù cách xa mục tiêu doanh thu nhưng công ty đã vượt 129% kế hoạch lợi nhuận.

Nợ xấu ngân hàng vẫn dãn

Tính trung bình từ 15/8/2017 đến 31/8/2019, toàn hệ thống ngân hàng xử lý được khoảng 9.600 tỷ đồng nợ xấu mỗi tháng, cao hơn 4.700 tỷ đồng/tháng so với kết quả trung bình giai đoạn 2012-2017.

Vietcombank cho biết, trong 9 tháng đầu năm 2019, Ngân hàng đã thu hồi được 2.862 tỷ đồng nợ ngoại bảng, hoàn thành 82% kế hoạch được giao, góp phần tác động tích cực lên lợi nhuận. Cụ thể, lợi nhuận trước thuế hợp nhất đạt 17.592 tỷ đồng, tăng 50,6% so với cùng kỳ 2018 và hoàn thành 85,8% kế hoạch cả năm; trong đó lợi nhuận của Ngân hàng mẹ đạt 17.250 tỷ đồng, tăng 51,9% so với cùng kỳ và hoàn thành 85,4% kế hoạch năm.

Tính riêng từ đầu năm 2019 đến nay, Sacombank đã xử lý hơn 10.000 tỷ đồng nợ xấu so với mục tiêu đặt ra cho cả năm là 15.000-20.000 tỷ đồng. Cụ thể, lợi nhuận trước thuế đạt xấp xỉ 2.500 tỷ đồng sau 9 tháng đầu năm nay, tăng gần 90% so với cùng kỳ năm trước.

Tại VIB, kết thúc 9 tháng đầu năm 2019, Ngân hàng đạt 2.332 tỷ đồng lợi nhuận sau thuế. Một trong những nguyên nhân giúp VIB đạt lợi nhuận cao là kiểm soát được nợ xấu. Tỷ lệ nợ xấu của VIB đã giảm từ 2,24% hồi đầu năm về mức 1,78% tính đến cuối tháng 9.

VIB đã sớm mua lại các khoản nợ xấu bán cho Công ty Quản lý tài sản của các tổ chức tín dụng (VAMC) và không còn dư nợ tại đây từ năm 2018. Theo lãnh đạo VIB, việc tắt toán trái phiếu VAMC tác động tích cực lên hoạt động ngân hàng, làm sạch nợ ngoại bảng.

THÔNG KÊ TRONG NGÀY

Ngày	Mã phái sinh	+/-	Mở cửa	Cao nhất	Thấp nhất	Đóng cửa	Khớp lệnh	
							Khối lượng (Hợp đồng)	Giá trị (tỷ VNĐ)
10/23/2019	VN30F1911	0,03%	919,20	919,50	917,30	919,50	42.755	3.926,86
10/23/2019	VN30F1912	-0,15%	918,00	919,00	917,70	918,80	35	3,21
10/23/2019	VN30F2003	-0,23%	917,10	918,90	916,70	918,50	10	0,92
10/23/2019	VN30F2006	-0,01%	918,30	918,90	917,00	918,20	13	1,19

TOP 5 TĂNG GIÁ HSX					TOP 5 GIẢM GIÁ HSX				
Mã	Giá ĐC	+/-	KLGD (CP)	GTGD (Tr VNĐ)	Mã	Giá ĐC	+/-	KLGD (CP)	GTGD (Tr VNĐ)
HVX	3,21	7%	200		PIT	4,28	-6,96%	360	
HVG	3,45	6,81%	2.899.900		TS4	4,15	-6,95%	38.740	
CLG	1,78	6,59%	9.080		FLC	4,29	-6,94%	25.462.500	
SBV	6,8	6,25%	50		CMX	19,45	-6,94%	176.270	
MCP	16,95	5,61%	1.030		VNL	16,85	-6,91%	10	

TOP 5 TĂNG GIÁ HNX					TOP 5 GIẢM GIÁ HNX				
Mã	Giá ĐC	+/-	KLGD (CP)	GTGD (Tr VNĐ)	Mã	Giá ĐC	+/-	KLGD (CP)	GTGD (Tr VNĐ)
NHP	0,5	25%	92.000		LUT	2,7	-10%	500	
VE2	11	10%	300		POT	16,5	-9,84%	200	
NGC	5,5	10%	900		IVS	11	-9,84%	8.800	
FID	1,1	10%	100		TTZ	3	-9,09%	133.200	
KST	15,9	9,66%	100		DAD	17	-9,09%	100	

TOP MUA RÒNG HSX				TOP BÁN RÒNG HSX			
Mã chứng khoán	Giá	+/-	GT Mua rỗng (Tr. VNĐ)	Mã chứng khoán	Giá	+/-	GT Bán rỗng (Tr. VNĐ)
ROS	25,5	-0,78%	16.829.640	PVD	15,9	-2,45%	-21.517.310
VJC	144	0,07%	14.964.250	VHM	85,9	-0,12%	-18.895.850
PTB	74,8	1,08%	14.237.320	SFI	23,9	0,21%	-15.860.460
HDB	28,25	1,07%	10.472.770	VNM	132,3	-0,15%	-10.706.330
SBT	18,6	1,36%	10.324.840	HPG	21,85	1,16%	-10.386.510

HỆ THỐNG KHUYẾN NGHỊ CỦA VIETFIRST

Hệ thống khuyến nghị của VFS được xây dựng dựa trên sự chênh lệch giữa giá cổ phiếu thị trường tại thời điểm đánh giá và giá mục tiêu 12 tháng

Hệ thống khuyến nghị	Diễn giải
MUA	Nếu giá mục tiêu cao hơn giá thị trường từ 15% trở lên
THEO DÕI	Nếu giá mục tiêu cao hơn giá thị trường từ 5 – 15%
NẮM GIỮ	Nếu giá mục tiêu cao hơn giá thị trường không quá 5%
BÁN	Nếu giá mục tiêu thấp hơn giá thị trường tối thiểu 5%

© CÔNG TY CỔ PHẦN CHỨNG KHOÁN NHẤT VIỆT (VFS)

Hội sở Hồ Chí Minh

Tòa nhà Central Park, lầu 2, 117 – 119 Nguyễn Du, P. Bến Thành, Q. 1, TP. HCM

Điện thoại: **(84-8) 62556586** Fax: **(84-8) 62556580**

Website: www.vfs.com.vn

Chi nhánh Hà Nội

Tầng 10, Tòa nhà Sentinel Place, 41A Lý Thái Tổ, P. Lý Thái Tổ, Q. Hoàn Kiếm, Hà Nội

Điện thoại: **(84-4) 39288222** – Ext: **117** Fax: **(84-4) 39338222**

Tuyên bố miễn trách nhiệm: Bản quyền thuộc về Công ty CP Chứng khoán Nhất Việt (VFS). Những thông tin sử dụng trong báo cáo được thu thập từ những nguồn đáng tin cậy và VFS không chịu trách nhiệm về tính chính xác của chúng. Quan điểm thể hiện trong báo cáo này là của (các) tác giả và không nhất thiết liên hệ với quan điểm chính thức của VFS. Không một thông tin cũng như ý kiến nào được viết ra nhằm mục đích quảng cáo hay khuyến nghị mua/bán bất kỳ chứng khoán nào. Báo cáo này không được phép sao chép, tái bản bởi bất kỳ cá nhân hoặc tổ chức nào khi chưa được phép của VFS.