

Vận động trong ngày



Nguồn: Fireant

Thay đổi chỉ số

Chỉ số trong nước	HSX	HNX
Chỉ số	1.307,91	310,93
Thay đổi (%)	1,28%	2,23%
Thay đổi	16,56	6,78
Tổng KLGD	553,33	82,05
Tổng GTGD	16.732,67	2.027,58
NĐTNN ròng (tỷ)	272,96	-13,83
Tự doanh ròng (Tỷ)	-77,10	
PE	13,79	14,79

HĐTL chỉ số	VN30	VN30F1
Chỉ số	1.342,03	1.333,00
Thay đổi (%)	1,33%	1,37%
Thay đổi	17,66	18
Basis	9,03	

Tăng giảm nhóm ngành

Nhóm ngành L2 (%)	Ngày	Năm
Dầu khí L2	1,59%	118,3%
Hóa chất L2	3,54%	157,8%
Tài nguyên Cơ bản L2	0,47%	130,3%
XD và Vật liệu L2	1,94%	64,4%
Hàng & Dịch vụ CN L2	0,80%	56,4%
Ô tô và phụ tùng L2	2,71%	48,8%
Thực phẩm và đồ uống	0,89%	30,1%
Hàng cá nhân & GD L2	1,60%	100,8%
Y tế L2	0,92%	21,3%
Bán lẻ L2	1,64%	152,0%
Truyền thông L2	1,12%	5,7%
Du lịch và Giải trí L2	1,01%	12,9%
Viễn thông L2	1,42%	17,2%
Điện, nước & xăng L2	0,35%	64,0%
Bảo hiểm L2	0,74%	44,6%
Bất động sản L2	1,13%	55,4%
Dịch vụ tài chính L2	3,29%	224,9%
Ngân hàng L2	1,73%	101,8%
CNTT L2	-0,08%	149,8%

XU HƯỚNG DÒNG TIỀN

- VNINDEX kết phiên tăng 16,56 điểm (+1,28%). Độ rộng nghiêng về hẳn về phe mua với 389 mã tăng và 80 mã giảm. Chỉ số VN-Index đầu phiên sáng xuất hiện lực mua fomo mạnh tiếp diễn từ phiên hôm trước. Tuy nhiên, lực bán chốt lời gây áp lực mạnh đã khiến đà tăng của chỉ số không được duy trì và dòng tiền tiếp tục diễn biến phân hóa mạnh giữa các nhóm ngành.

- Nhóm cổ phiếu ngân hàng là nhóm tác động mạnh nhất đến đà tăng của cổ phiếu khi hầu hết các cổ phiếu trong nhóm đều diễn biến tích cực đặc biệt có một số cổ phiếu tăng kịch trần như STB. Ngoài ra việc chỉ số tăng cũng đã kéo theo đà phục hồi của nhóm chứng khoán tiêu biểu có VCI (+6,9%).

- Cổ phiếu Bluechips khác thuộc nhóm VN30 như GAS, PNJ, MWG đã có đà tăng tốt kể từ nhịp phục hồi hiện đang có xu hướng điều chỉnh tái tích lũy lại vùng nền.

- Nhóm BĐS cũng bật tăng mạnh khi dòng tiền fomo bắt đáy lại các cổ phiếu này.

- Các nhóm midcap diễn biến phân hóa mạnh giữa các dòng khi các nhóm đã có nhịp tăng mạnh như dầu khí, thủy sản, hải cảng, phân bón đều cho thấy sự chững lại khi dòng tiền có dấu hiệu chốt lời mạnh trên nhóm này. Tuy vậy các cổ phiếu thuộc nhóm cao su lại diễn biến tích cực khi được hỗ trợ bởi xuất khẩu và giá cao su tăng mạnh

- Dòng tiền vẫn vào thị trường tuy nhiên đà tăng này nó không thể hiện sự bùng nổ của thị trường mà đang có dấu hiệu kéo các cổ phiếu trụ và chốt lời các nhóm midcap tăng mạnh. Vì vậy nhà đầu tư vẫn cần cẩn thận khi giải ngân.

PHÂN TÍCH KỸ THUẬT & KHUYẾN NGHỊ

Phân tích kỹ thuật:

VN-Index kết phiên tạo ra cây nến xanh mạnh với khoảng trống tăng giá cho thấy cường độ mua mạnh xuất hiện áp đảo đầu phiên. Khi chỉ số tiếp cận đến vùng kháng cự ở ngưỡng 1.320 điểm (khoảng trống giảm giá) đã xuất hiện lực bán mạnh xuất hiện với thanh khoản khớp đạt ngưỡng trung bình 20 phiên cho thấy dòng tiền rút ra khá lớn. Tuy nhiên chỉ số vẫn được coi là đã vượt lên được ngưỡng tâm lý 1.300 điểm và đóng cửa cao hơn MA20, vẫn đảm bảo được quy tắc tăng giá.

Khuyến nghị:

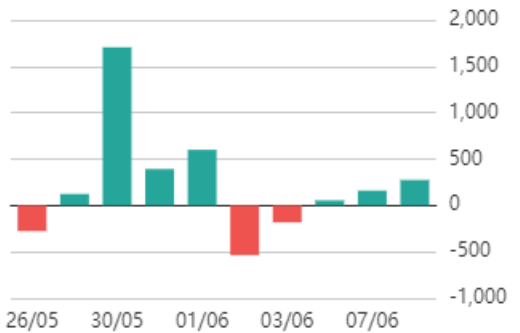
Nhà đầu tư có thể canh chốt lời bớt ở các nhóm midcap đã có đà tăng mạnh như dầu khí và thủy sản khi các nhóm này có dấu hiệu yếu đi. Giữ một lượng tiền mặt nhất định và tránh fomo mua đuổi khi thị trường bật mạnh với các khoảng trống giá lớn.

Kịch bản 1: VN-Index vượt được ngưỡng 1.330, chỉ số sẽ tiếp tục tiến tới 1.350.

Kịch bản 2: VN-Index thất bại trong việc vượt mốc 1.330, sẽ quay lại tái tích lũy ở vùng 1.300.



Giao dịch nước ngoài trên HSX



Nguồn: Fireant

ĐIỂM TIN TRONG NƯỚC

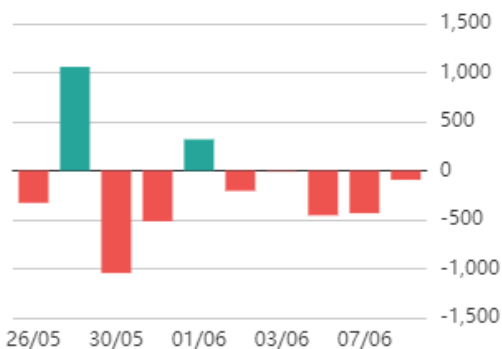
Tin kinh tế trong nước

- ['Việt Nam trở thành con hổ mới của châu Á'](#)
- [Ô at rút BHXH một lần: Phải sòng phẳng với người lao động](#)
- [Việt Nam cần làm gì để thu hút FDI từ Đức?](#)

Tin doanh nghiệp trong nước

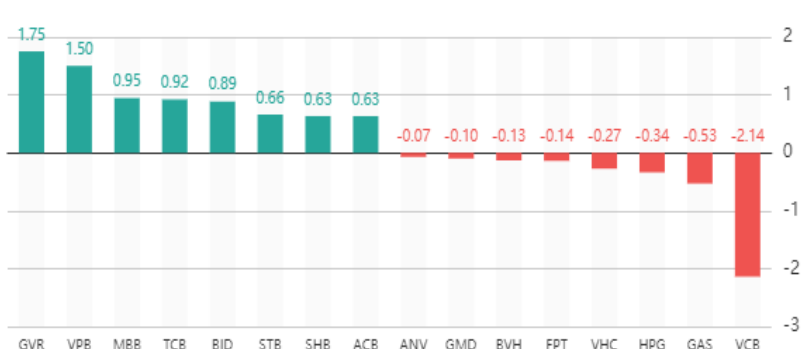
- [Kỳ lục một công ty niêm yết trong vòng 1 năm trải qua 5 đời Chủ tịch, 4 CEO, hiện tại không còn ai trong Hội đồng quản trị](#)
- [Đại hội cổ đông Dh Foods 2022: Xuất khẩu sẽ là đòn bẩy doanh thu](#)
- [Rời khỏi Vĩnh Hoàn, Vạn Đức Tiền Giang ngày càng 'ăn nên làm ra'](#)

Giao dịch tự doanh trên HSX



Nguồn: Fireant

Top cổ phiếu ảnh hưởng đến chỉ số



Nguồn: Fireant

Chỉ số thế giới

Dow Jones	265,94	0,80%
DAX	-97,19	-0,67%
FTSE100	-9,29	-0,12%
Nikkei 225	28,06	0,10%
Hang Seng	-122,23	-0,57%

Hợp đồng tương lai chỉ số

US30*	253	0,76%
DAX*	-103	-0,71%
FTSE100*	-14	-0,18%
Nikkei 225*	100	0,36%
Hang Seng*	-232	-1,09%

* Số liệu của phiên liền trước

ĐIỂM TIN KINH TẾ VÀ THỊ TRƯỜNG HÀNG HÓA THẾ GIỚI**Tin kinh tế thế giới**

[Đầu mùa khi vot lên hơn 1.000 ca, CDC cảnh báo những đường lây, biểu hiện ít ngờ](#)

[Các doanh nghiệp Singapore cạnh tranh khốc liệt trong 1 cuộc chiến: Tăng lương khủng, tăng 1.000 USD cổ phiếu và cho phép làm việc từ do để thu hút người tài](#)

[Ngân hàng Thế giới cảnh báo rủi ro lạm phát đình đốn](#)

Tin hàng hóa thế giới

[Bộ trưởng Tài chính: Hiện còn dư địa giảm thêm 2,000 đồng mỗi lít thuế bảo vệ môi trường](#)

[Dầu tăng giá khi nhà đầu tư đánh giá triển vọng nhu cầu](#)

[Vàng giảm trước khi Mỹ công bố dữ liệu lạm phát](#)

Bảng tổng sắp thay đổi giá thị trường hàng hóa

Mặt hàng	Đơn vị	Giá	% ngày	% tuần	% tháng	% năm	Cổ phiếu tác động
Năng lượng							
Dầu WTI	USD/thùng	119,41	0,77%	0,45%	14,06%	59,47%	GAS,BSR
Dầu Brent	USD/thùng	120,57	0,89%	0,71%	12,54%	55,01%	GAS,BSR
Xăng	UScent/gallon	4,16	-0,84%	-2,22%	20,86%	86,90%	PLX,OIL
Kim loại quý							
Vàng	USD/ounce	1.851,97	0,60%	0,06%	-2,34%	1,29%	PNJ
Bạc	USD/ounce	22,21	0,68%	1,35%	-2,35%	-4,57%	PNJ
Nông sản và gia súc							
Đậu tương	UScent/giạ	1.728,25	1,71%	1,80%	1,17%	29,05%	HKB
Gạo	USD/cwt	16,94	-1,68%	0,86%	-0,88%	14,07%	TAR, LTG
Sữa	USD/cwt	24,43	-0,12%	0,41%	0,16%	32,63%	VNM
Cao su	JPY/Kg	259,40	0,19%	0,82%	5,02%	16,43%	DPR,PHR
Đường	UScent/lb	18,97	-3,02%	-1,66%	-1,96%	0,48%	SBT,LSS
Cà phê	UScent/lb	232,15	-2,27%	-0,11%	4,31%	2,68%	CTP,DLG
Gỗ	USD/1000 board feet	596,80	-0,58%	-4,25%	-42,60%	-48,01%	PTB
Heo nạc	UScent/Lbs	108,42	-0,73%	-1,62%	7,45%	33,07%	DBC
Mặt hàng công nghiệp							
Quặng sắt	USD/tấn	146,50	1,03%	2,45%	3,17%	26,29%	HSG,HPG
Thép	USD/tấn	4.600,00	0,00%	3,02%	-10,71%	1,14%	HSG,HPG

THÔNG KÊ TRONG NGÀY

Thống kê hợp đồng phái sinh

Mã phái sinh	Thay đổi	Mở cửa	Đóng cửa	Thấp nhất	Cao nhất	KLGD
VN30F2206	18 (1.37%)	1.320,30	1.333,00	1.342,00	1.319,80	267.430
VN30F2207	20.40 (1.56%)	1.311,30	1.331,40	1.340,00	1.311,30	1.417
VN30F2209	29.50 (2.27%)	1.316,00	1.329,60	1.337,80	1.316,00	161
VN30F2212	33.20 (2.56%)	1.319,80	1.331,50	1.335,70	1.316,40	123

Top 5 tăng giá HSX

Mã	Giá ĐC	Thay đổi	KLGD
DGW	139,1	+9,10/+7,00%	1.898.000
JVC	6,43	+0,42/+6,99%	947.200
LDG	12,25	+0,80/+6,99%	2.621.000
PAN	26,05	+1,70/+6,98%	1.805.100
MSH	59,8	+3,90/+6,98%	127.400

Top 5 giảm giá HSX

Mã	Giá ĐC	Thay đổi	KLGD
LAF	22,15	-1,65/-6,93%	8.900
TNC	47,75	-3,55/-6,92%	200
VHC	108	-6,00/-5,26%	3.009.800
ADS	27,4	-1,50/-5,19%	352.800
TTE	14,9	-0,80/-5,10%	3.800

Top 5 tăng giá HNX

Mã	Giá ĐC	Thay đổi	KLGD
QHD	54	+4,90/+9,98%	151.800
PVG	13,3	+1,20/+9,92%	1.320.000
L14	182,5	+16,00/+9,61%	121.900
CX8	12,7	+1,10/+9,48%	100
VE3	11,6	+1,00/+9,43%	22.600

Top 5 giảm giá HNX

Mã	Giá ĐC	Thay đổi	KLGD
L61	9,2	-1,00/-9,80%	200
SDU	20,4	-2,20/-9,73%	400
DAE	20,9	-2,20/-9,52%	100
SFN	21,4	-2,20/-9,32%	100
HHC	77	-7,50/-8,88%	100

Top mua ròng HSX

Mã	Giá ĐC	Thay đổi	KLGD
DPM	66,8	-0,70/-1,04%	1.254.400
MSN	119,3	+1,40/+1,19%	700.500
GAS	128,9	-1,10/-0,85%	502.300
DCM	42,3	-0,25/-0,59%	1.304.200
PNJ	128,0	0,00/0,00%	306.100

Top bán ròng HSX

Mã	Giá ĐC	Thay đổi	KLGD
HPG	32,9	-0,30/-0,90%	-5.516.000
NVL	76,4	+0,40/+0,53%	-595.300
MWG	153,4	+0,40/+0,26%	-234.700
E1VFN30	22,4	+0,05/+0,22%	-1.421.300
VIC	78,1	+0,10/+0,13%	-318.100

09 - 06 - 2022



BẢN TIN CHỨNG KHOÁN NGÀY NGÂN HÀNG KÉO CHỈ SỐ VƯỢT 1.300, MIDCAP GẬP ÁP LỰC CHÓT LÒI

DANH MỤC CỔ PHIẾU ĐÃ KHUYÊN NGHỊ

Mã cổ phiếu	Giá hiện tại	Giá mua	Ngày mua	Giá mục tiêu	Giá cắt lỗ	Giá bán	Ngày bán	Tỷ lệ %	Ghi chú
HPG	32,9	16,59	05/08/2020	30,5				98,3%	
ANV	57	27	22/07/2021	33,3				111,1%	
VHC	108	40,55	22/07/2021	43,5				166,3%	
ASM	20,4	18	31/05/2022	31				13,3%	
MWG	153,4	140	01/06/2022	163,5				9,6%	

HỆ THỐNG KHUYẾN NGHỊ CỦA VIETFIRST

Hệ thống khuyến nghị của VFS được xây dựng dựa trên sự chênh lệch giữa giá cổ phiếu thị trường tại thời điểm đánh giá và giá mục tiêu 12 tháng

Hệ thống khuyến nghị	Diễn giải
MUA	Nếu giá mục tiêu cao hơn giá thị trường từ 15% trở lên
THEO DÕI	Nếu giá mục tiêu cao hơn giá thị trường từ 5 – 15%
NẮM GIỮ	Nếu giá mục tiêu cao hơn giá thị trường không quá 5%
BÁN	Nếu giá mục tiêu thấp hơn giá thị trường tối thiểu 5%

THÔNG TIN LIÊN HỆ

Nguyễn Minh Hoàng	Chuyên viên phân tích cao cấp	hoang.nguyenminh@vfs.com.vn
Vũ Thị Hà Phương	Chuyên viên phân tích	phuong.vu@vfs.com.vn
Nguyễn Hoàng Long	Chuyên viên phân tích	long.nguyen@vfs.com.vn
Trần Minh Quân	Chuyên viên phân tích	quan.tran@vfs.com.vn

© CÔNG TY CỔ PHẦN CHỨNG KHOÁN NHẤT VIỆT (VFS)

Hội sở Hồ Chí Minh

Lầu 1, 117 - 119 - 121 Nguyễn Du, P. Bến Thành, Q. 1, TP. HCM

Điện thoại: **(84-8) 62556586** Fax: **(84-8) 62556580**

Website: www.vfs.com.vn

Chi nhánh Hà Nội

Tầng 9B, Tòa nhà Leadvisors place, 41A Lý Thái Tổ, P. Lý Thái Tổ, Q. Hoàn Kiếm, Hà Nội

Điện thoại: **(84-4) 39288222** – Ext: **117** Fax: **(84-4) 39338222**

Tuyên bố miễn trách nhiệm: Bản quyền thuộc về Công ty CP Chứng khoán Nhất Việt (VFS). Những thông tin sử dụng trong báo cáo được thu thập từ những nguồn đáng tin cậy và VFS không chịu trách nhiệm về tính chính xác của chúng. Quan điểm thể hiện trong báo cáo này là của (các) tác giả và không nhất thiết liên hệ với quan điểm chính thức của VFS. Không một thông tin cũng như ý kiến nào được viết ra nhằm mục đích quảng cáo hay khuyến nghị mua/bán bất kỳ chứng khoán nào. Báo cáo này không được phép sao chép, tái bản bởi bất kỳ cá nhân hoặc tổ chức nào khi chưa được phép của VFS.