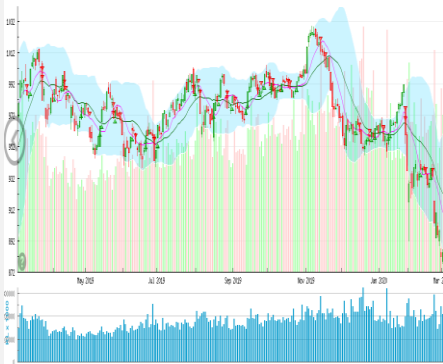


Vn-index
884,43 -0,54% ↑ 167 70 ↓ 172

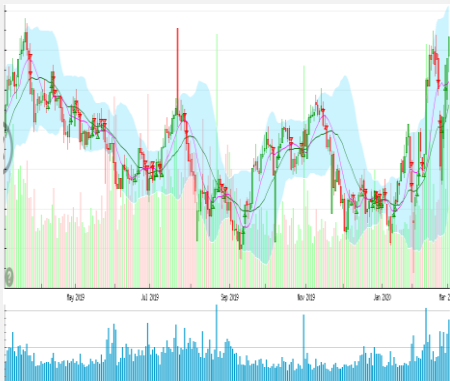
XU HƯỚNG DÒNG TIỀN



Thị trường phục hồi khá tốt vào phiên chiều nhờ lực đẩy của một vài cổ phiếu nhóm ngân hàng SHB, LPB, MBB, TCB và một số cổ nhóm trụ như GAS, SAB, VHM. Tuy vậy theo chúng tôi khi những cổ phiếu nhóm ngân hàng vừa và nhỏ tăng nước rút như hiện tại thường báo hiệu một đợt sụt giảm mạnh sau đó. Đồng thời nhóm dẫn dắt giai đoạn trước đó là VCB, BID, VIC đang rơi vào trạng thái downtrend ngắn hạn kết hợp với tình hình chứng khoán thế giới vẫn diễn biến khá phức tạp khiến thị trường luôn tiềm ẩn rủi ro giảm bất ngờ. Tuy vậy kiểu thị trường trên rất thích hợp với phong cách đầu tư giá trị hướng tới mục tiêu dài hạn. Theo chúng tôi danh mục cơ bản cần theo dõi gồm có NTC, SZL, SJS, VTP, TCW...

Hnx-index
110,09 +0,99% ↑ 72 58 ↓ 56

PHÂN TÍCH KỸ THUẬT



Vnindex tạo nền xanh đặc với gap giảm giá lúc mở cửa cho thấy thị trường đang phục hồi khá tốt. Đồng thời các chỉ báo như RSI, MFI đang tiệm cận vùng quá bán cho thấy chỉ số có thể phục hồi trong những phiên tới. Hiện chỉ báo đã xuyên thủng ngưỡng 900 điểm và đang tiệm cận vùng đáy của 2 năm qua là vùng 870-880 điểm. Dù áp lực giảm điểm đã giảm đi đáng kể và xác suất hồi phục lớn hơn vào thời điểm hiện tại nhưng chúng tôi cũng cho rằng Index có thể xuyên thủng vùng cản trên nếu gặp thị trường gặp cú sốc bất ngờ từ diễn biến tiêu cực của chứng khoán thế giới

CHIẾN LƯỢC GIAO DỊCH

Thị trường vẫn đang tiếp diễn xu thế đi xuống khá mạnh sau 1 tuần lễ giảm mạnh cùng thị trường thế giới. Tuy vậy theo chúng tôi Vnindex đang mạnh hơn so với chứng khoán thế giới và có sự phân hóa rất tốt, với số mã giảm điểm mạnh không đáng kể cá biệt nhiều mã còn đi ngược với xu thế tăng điểm mạnh mẽ như SHB, STB, LPB. Dù dịch bệnh vẫn đang diễn biến phức tạp, tuy nhiên chúng tôi cho rằng mùa lạnh sắp qua đi và mùa hè đang đến gần. Điều kiện cho Virus lây lan sẽ không còn nữa. Do đó rất nhiều cổ phiếu của doanh nghiệp vận tải hàng không như HVN, VJC sẽ có cơ hội hồi phục khi hoạt động kinh doanh khôi phục trở lại.

Với nhà đầu tư dài hạn ,danh mục cổ phiếu tham khảo gồm có NTC, SZL, SIP, MFS, VEA, VGG, SJS, ABI, PHR
Hạn chế giao dịch tại nhóm cổ phiếu đầu cơ có ít thông tin hỗ trợ và có tính rủi ro cao.

Analyst: Nguyễn Thế Việt. Email: Viet.nguyen@Vfs.com.vn

DANH MỤC CỔ PHIẾU NGHỊ NGẮN HẠN

ST T	Mã CP	Giá hiện tại	Giá mua	Ngày mua	Giá mục tiêu	Giá cắt lỗ	Giá bán	Ngày bán	Tỷ lệ %	Ghi chú
54	NTC	162,7	157	15/10/2019	193	148	-	-	-	Chưa chốt
56	VTP	117,6	113	18/12/2019	140	107	-	-	-	Chưa chốt
60	STB	12,4	10,2	10/01/2020	12	9	-	-	-	Chưa chốt
61	CSV	20,95	21,1	21/01/2020	26	19	-	-	-	Chưa chốt

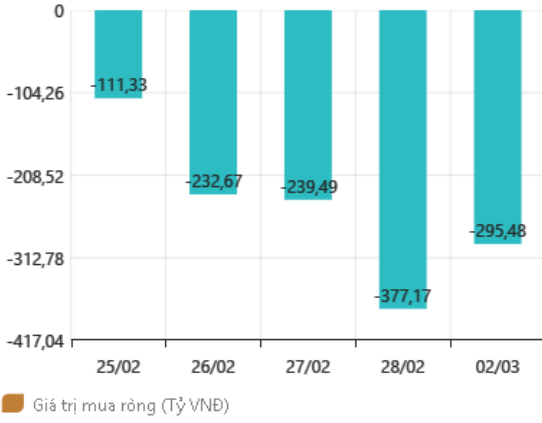
DANH MỤC CỔ PHIẾU ĐÃ KHUYẾN NGHỊ

ST T	Mã cổ phiếu	Giá hiện tại	Giá mua	Ngày mua	Giá mục tiêu	Giá cắt lỗ	Giá bán	Ngày bán	Tỷ lệ %	Ghi chú
1	NTL	-	8,65	07/11/2017	11	8.5	9,53	15/03/2018	+12%	Đã chốt, điều chỉnh cổ tức 10%
2	VJC	-	116,2	09/11/2017	138	105	213,4	26/01/2018	+84%	Đã chốt ngắn hạn
3	SHB	-	7,8	14/11/2017	10	7.3	9.5	05/12/2017	+22%	Đã chốt
4	DRC	-	22,2	15/11/2017	27	20	29,4	16/01/2018	+32%	Đã chốt, điều chỉnh cổ tức 5%
5	PVS	-	16,4	17/11/2017	20	15.7	19.5	05/12/2017	+19%	Đã chốt
6	HNF	-	32	20/11/2017	45	27	47	24/11/2017	+47%	Đã chốt
7	DHG	-	100,5	21/11/2017	120	90	110	16/01/2018	+9%	Đã chốt, điều chỉnh cổ tức 15%
9	VCW	-	40	30/11/2017	50	35	38	15/03/2018	-5%	Đã chốt
10	VOC	-	20.5	07/12/2017	25	18	18	16/01/2018	-12%	Đã chốt
11	TMT	-	9.7	08/12/2017	11	8.6	9	11/01/2018	-7%	Đã chốt
14	VCG	-	22,2	18/12/2017	28	20.7	25	01/02/2018	+13%	Đã chốt, điều chỉnh cổ tức 8%
15	PVE	-	8,6	27/12/2017	11	7	7,2	02/05/2018	-16%	Đã chốt
16	PCI	-	38,7	04/01/2018	46	37	37	05/02/2018	-4%	Đã chốt
17	SHS	-	21,7	09/01/2018	30	19	22,6	17/04/2018	+4,15%	Đã chốt
19	VGG	-	62	25/01/2018	75	55	57	15/03/2018	-8%	Đã chốt
20	PVS	-	21	12/02/2018	25	17,5	23,3	15/03/2018	+11%	Đã chốt
22	HBC	-	39	05/03/2018	45	35	47	15/03/2018	+21%	Đã chốt
24	GMD	-	30,5	19/03/2018	36	27	27	26/04/2018	-11,47%	Đã chốt
25	BSR	-	26,2	26/03/2018	33	22	22	19/04/2018	-16%	Đã chốt
26	VHC	-	71,5	05/04/2018	80	64	64	26/04/2018	-10,49%	Đã chốt
27	LPB	-	15,8	23/04/2018	18	13	13	21/05/2018	-17%	Đã chốt
28	PLX	-	64,5	14/05/2018	75	56	58	28/05/2018	-10%	Đã chốt
29	HSG	-	10,7	01/06/2018	13	9,5	13,6	11/06/2018	+27%	Đã chốt

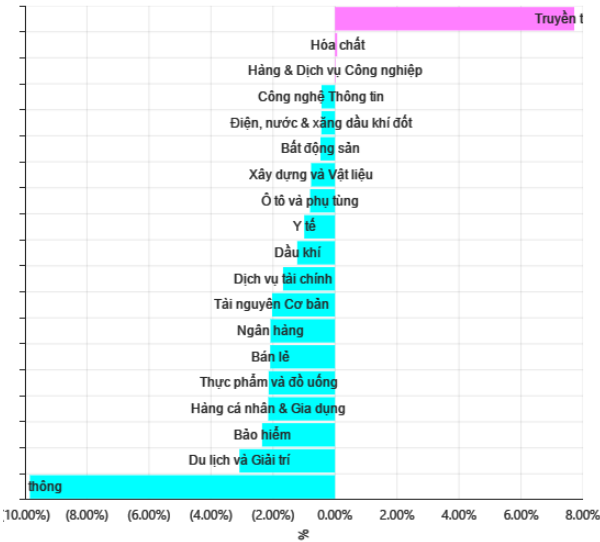
30	GAS		100	06/06/2018	115	90	97	14/06/2018	-3%	Đã chốt
31	NVL		52,5	07/06/2018	60	46	50,2	21/06/2018	-4%	Đã chốt
32	HAG		5,1	27/06/2018	6	4,5	5,6	20/11/2018	+9,8%	Đã chốt
33	VGC		20	29/06/2018	26	18	18	09/07/2018	-10%	Đã chốt
34	PVS		15,6	16/07/2018	18	14	20	09/08/2018	+28%	Đã chốt
35	VGX		8,6	19/07/2018	11,1	8,1	11	13/09/2018	27,9%	Đã chốt
36	LPB		9,9	25/07/2018	13	8	9,2	24/10/2018	-9%	Đã chốt
37	OIL		14,2	30/07/2018	17	12	15,5	12/12/2018	+9%	Đã chốt
38	VPB		25	21/08/2018	28	23	23	23/10/2018	-8%	Đã chốt
39	BSR		16,8	23/08/2018	20	14,5	18,8	10/10/2018	+11,9%	Đã chốt
42	EVE		17,4	19/11/2018	20	15,5	18,1	27/11/2018	+4%	Đã chốt ngắn hạn
43	BSR		15,2	19/11/2018	18	13	14,2	07/01/2019	-7%	Đã chốt
44	KBC		12,5	22/11/2018	17	11	14	26/03/2019	+12%	Đã chốt
45	VJC		118,2	14/03/2019	135	112	119	26/03/2019	+1%	Đã chốt
46	GMC		36,96	01/04/2019	43,5	32,2	32,2	01/08/2019	-12,8%	Điều chỉnh 15% cổ tức bằng CP chạm điểm cắt lỗ ngắn hạn
47	NTC		105,8	25/04/2019	130	88	138	14/06/2019	+30%	Chốt lời ngắn hạn
48	MPC		41,5	16/05/2019	50	35	38,2	31/05/2019	-8%	Đã chốt
49	CTR		28,5	04/07/2019	34	27,2	43,2	31/07/2019	+52%	Chốt lời ngắn hạn
50	MSN		75,5	09/08/2019	85	67,5	70,5	29/11/2019	-7%	Đã chốt
51	DVP		44	13/08/2019	54	42	42	10/09/2018	-4,5%	Cắt lỗ ngắn hạn
52	FPT		52,8	20/08/2019	60	47	56,5	29/11/2019	+7%	Đã chốt
55	ABI		30,5	7/11/2019	75,8	27			-	Loại khỏi danh mục do thanh khoản không đáp ứng các giao dịch ngắn hạn
53	SIP	87,3	92	25/09/2019	130	80	80	31/01/2020	-13%	Đã chốt do chạm điểm cắt lỗ ngắn hạn
57	PHR	34,15	38,5	02/01/2020	51	34	34	03/02/2020	-11,6%	Đã chốt do chạm điểm cắt lỗ ngắn hạn
58	SZL	40	39	16/01/2020	46	37	37	31/01/2020	-5,12%	Đã chốt do chạm điểm cắt lỗ ngắn hạn
59	BSR	-	7,9	09/01/2020	10	7,2	8,5	22/01/2020	+8%	Đã chốt

GIAO DỊCH NƯỚC NGOÀI TRÊN HSX

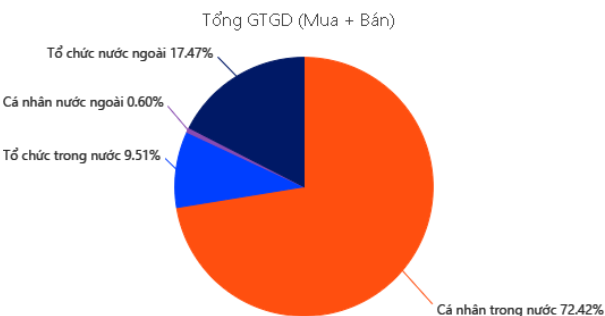
Giao dịch NĐTNN 7 ngày gần nhất



TĂNG, GIẢM NGÀNH TRONG NGÀY



GIAO DỊCH THEO LOẠI NHÀ ĐẦU TƯ



PMI dưới 50 điểm do Covid-19, báo hiệu sự suy giảm điều kiện kinh doanh

Chỉ số Nhà quản trị mua hàng (PMI) tháng 2/2020 đã đánh mất mốc 50 điểm, lần đầu tiên cho thấy biểu hiện suy giảm điều kiện kinh doanh kể từ tháng 11/2015.

Trong tình trạng lo sợ sự lây lan của virus corona, việc làm trong lĩnh vực sản xuất của Việt Nam đã giảm trong tháng 2. Đây là lần giảm đầu tiên trong bốn tháng và là mức giảm nhanh nhất trong hơn sáu năm rưỡi. Hàng hóa đầu tư cơ bản là tiêu lĩnh vực khảo sát duy nhất có số lượng nhân công tăng.

Virus corona cũng ảnh hưởng tiêu cực lên chuỗi cung ứng trong kỳ khảo sát mới nhất. Hiệu quả hoạt động của người bán hàng đã suy giảm ở mức mạnh nhất kể từ tháng 6/2014. Tất cả ba tiểu lĩnh vực được khảo sát đều có thời gian giao hàng chậm hơn. Về chi phí, tình trạng khan hiếm hàng hóa đầu vào thiết yếu đã làm gánh nặng chi phí tăng trong tháng 2. Một số thành viên nhóm khảo sát nhắc đến những khó khăn trong việc nhập hàng hoá Trung Quốc. Tuy nhiên, tốc độ lạm phát chậm hơn so với tháng 1.

Mặc dù chi phí đầu vào tăng, nhu cầu giảm đã làm các công ty phải giảm giá cả đầu ra trung bình. Đây là lần giảm đầu tiên trong ba tháng và mức giảm chung là vừa phải. Hàng hóa đầu tư cơ bản là tiêu lĩnh vực khảo sát duy nhất có giá cả đầu ra tăng. Cuối cùng, các công ty đã lạc quan về triển vọng kinh doanh trong 12 tháng tới dựa trên những kỳ vọng cải thiện nhu cầu. Tuy nhiên, mức độ lạc quan đã giảm thành mức thấp nhất trong lịch sử chỉ số do lo ngại về tác động kéo dài của COVID-19.

Chuyên gia dự báo sắp có đợt cắt giảm lãi suất trên toàn cầu

Dự báo trên của Bill Nelson, chuyên gia kinh tế hàng đầu về vận động hành lang chính sách tiền tệ tại Mỹ phân nào giải tỏa “con khát” của các nhà đầu tư đang mong ngóng ngân hàng trung ương của các nước ra tay cứu thị trường chứng khoán.

Sau nhiều lần bị vùi dập bởi những cú rơi ngoạn mục của các thị trường chứng khoán, giới đầu tư đang đặt cược vào động thái sắp tới của những ngân hàng trung ương lớn trên thế giới, trong đó có Cục dự trữ liên bang Mỹ, với hy vọng các ngân hàng này sẽ sớm ra tay chống “bão” Covid-19.

Trong bài blog mới đây, Bill Nelson, Phó Chủ tịch điều hành kiêm chuyên gia kinh tế trưởng của Viện Chính sách Ngân hàng (BPI) chuyên gia này dự báo các ngân hàng trung ương hàng đầu thế giới sẽ có màn phối hợp cắt giảm lãi suất như Fed và 5 ngân hàng trung ương khác từng “ra đòn” lúc đỉnh điểm cuộc khủng hoảng tài chính vào tháng 10/2008.

Theo ông Nelson, trong số các ngân hàng trung ương ra tay cắt giảm lãi suất sắp tới sẽ bao gồm Ngân hàng Nhân dân Trung Quốc, Cơ quan Quản lý Tiền tệ Hồng Kong (Trung Quốc) và 2 ngân hàng khác mà nền kinh tế chịu ảnh hưởng nặng nề do dịch Covid-19.

Nelson dự báo động thái cắt giảm lãi suất của các ngân hàng trung ương có thể diễn ra vào ngày 4/3 với lý giải quá khứ đều ghi nhận các ngân hàng trung ương phối hợp cắt giảm lãi suất một cách trùng hợp vào thứ 4 của tháng 12/2007, tháng 10/2008 và tháng 11/2011.

THỐNG KÊ TRONG NGÀY

Ngày	Mã phái sinh	+/-	Mở cửa	Cao nhất	Thấp nhất	Đóng cửa	Khớp lệnh	
							Khối lượng (Hợp đồng)	Giá trị (tỷ VNĐ)
02/21/2020	VN30F2003	-0,85%	868,00	872,00	861,40	862,80	112.375	9.745,34
02/21/2020	VN30F2004	0,00%	868,00	871,00	861,00	861,00	247	21,43
02/21/2020	VN30F2006	-0,79%	870,00	873,90	866,00	866,50	90	7,82
02/21/2020	VN30F2009	-1,13%	868,70	875,80	865,00	865,10	96	8,35

TOP 5 TĂNG GIÁ HSX					TOP 5 GIẢM GIÁ HSX				
Mã	Giá ĐC	+/-	KLGD (CP)	GTGD (Tr VNĐ)	Mã	Giá ĐC	+/-	KLGD (CP)	GTGD (Tr VNĐ)
YEG	64,4	6,98%	73.770		CCI	13,95	-7%	6.650	
DRH	6,15	6,96%	1.489.930		MDG	12,65	-6,99%	50	
VNE	3,85	6,94%	363.340		SSC	44,65	-6,98%	680	
SVI	72,5	6,93%	10		L10	12,7	-6,96%	20	
HHS	4,79	6,92%	2.572.260		PXS	4,68	-6,96%	96.680	

TOP 5 TĂNG GIÁ HNX					TOP 5 GIẢM GIÁ HNX				
Mã	Giá ĐC	+/-	KLGD (CP)	GTGD (Tr VNĐ)	Mã	Giá ĐC	+/-	KLGD (CP)	GTGD (Tr VNĐ)
PVX	1	11,11%	208.600		NHP	0,5	-16,67%	188.300	
FID	1	11,11%	600		ACM	0,6	-14,29%	277.700	
D11	17,6	10%	800		SDA	2,7	-10%	4.400	
TMB	11	10%	8.900		CSC	27,4	-9,87%	47.600	
QNC	4,4	10%	8.000		HHC	94,2	-9,86%	100	

TOP MUA RÒNG HSX					TOP BÁN RÒNG HSX				
Mã	Giá ĐC	+/-	KLGD (CP)	GTGD (Tr VNĐ)	Mã	Giá ĐC	+/-	KLGD (CP)	GTGD (Tr VNĐ)
E1VFN30	13,99	0,94%		32.630.164	MSN	49	0,00%		39.469.74
NLG	25,6	2,40%		27.701.140	VJC	120,8	-0,90%		29.056.19
PHR	46,8	-0,85%		8.112.220	VNM	104,5	0,00%		28.888.90
CVT	18,95	-0,26%		3.452.140	VIC	105,4	0,00%		26.093.99
TCH	33,9	6,60%		3.069.090	STB	12,35	6,47%		23.419

HỆ THỐNG KHUYẾN NGHỊ CỦA VIETFIRST

Hệ thống khuyến nghị của VFS được xây dựng dựa trên sự chênh lệch giữa giá cổ phiếu thị trường tại thời điểm đánh giá và giá mục tiêu 12 tháng

Hệ thống khuyến nghị	Diễn giải
MUA	Nếu giá mục tiêu cao hơn giá thị trường từ 15% trở lên
THEO DÕI	Nếu giá mục tiêu cao hơn giá thị trường từ 5 – 15%
NĂM GIỮ	Nếu giá mục tiêu cao hơn giá thị trường không quá 5%
BÁN	Nếu giá mục tiêu thấp hơn giá thị trường tối thiểu 5%

© CÔNG TY CỔ PHẦN CHỨNG KHOÁN NHẤT VIỆT (VFS)

Hội sở Hồ Chí Minh

Tòa nhà Central Park, lầu 2, 117 – 119 Nguyễn Du, P. Bến Thành, Q. 1, TP. HCM

Điện thoại: **(84-8) 62556586** Fax: **(84-8) 62556580**

Website: www.vfs.com.vn

Chi nhánh Hà Nội

Tầng 10, Tòa nhà Sentinel Place, 41A Lý Thái Tổ, P. Lý Thái Tổ, Q. Hoàn Kiếm, Hà Nội

Điện thoại: **(84-4) 39288222 – Ext: 117** Fax: **(84-4) 39338222**

***Tuyên bố miễn trách nhiệm:** Bản quyền thuộc về Công ty CP Chứng khoán Nhất Việt (VFS). Những thông tin sử dụng trong báo cáo được thu thập từ những nguồn đáng tin cậy và VFS không chịu trách nhiệm về tính chính xác của chúng. Quan điểm thể hiện trong báo cáo này là của (các) tác giả và không nhất thiết liên hệ với quan điểm chính thức của VFS. Không một thông tin cũng như ý kiến nào được viết ra nhằm mục đích quảng cáo hay khuyến nghị mua/bán bất kỳ chứng khoán nào. Báo cáo này không được phép sao chép, tái bản bởi bất kỳ cá nhân hoặc tổ chức nào khi chưa được phép của VFS.*