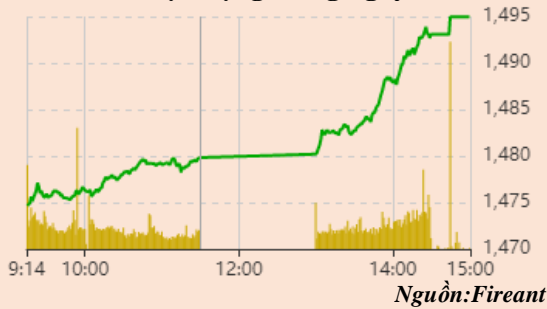


Vận động trong ngày



Thay đổi chỉ số

Chỉ số trong nước	HSX	HNX
Chỉ số	1.494,95	458,29
Thay đổi (%)	1,76%	1,57%
Thay đổi	25,85	7,08
Tổng KLGD	759,62	106,50
Tổng GTGD	24.162,04	3.352,16
NĐTNN ròng (tỷ)	1.101,32	-12,89
PE	16,84	20,30

HĐTL chỉ số

	VN30	VN30F1
Chỉ số	1.502,67	1.494,90
Thay đổi (%)	1,74%	1,14%
Thay đổi	25,73	16,8
Basis	7,77	

Tăng giảm nhóm ngành

Nhóm ngành L2 (%)	Ngày	Năm
Dầu khí L2	0,37%	108,2%
Hóa chất L2	1,83%	156,4%
Tài nguyên Cơ bản L2	0,38%	155,9%
XD và Vật liệu L2	1,18%	83,8%
Hàng & Dịch vụ CN L2	0,46%	58,7%
Ô tô và phụ tùng L2	1,57%	62,7%
Thực phẩm và đồ uống	2,14%	29,7%
Hàng cá nhân & GD L2	0,45%	94,2%
Y tế L2	0,75%	30,6%
Bán lẻ L2	2,05%	133,2%
Truyền thông L2	-2,01%	41,7%
Du lịch và Giải trí L2	-1,87%	22,6%
Viễn thông L2	-0,88%	21,0%
Điện, nước & xăng L2	2,00%	54,2%
Bảo hiểm L2	3,71%	46,7%
Bất động sản L2	3,28%	69,3%
Dịch vụ tài chính L2	0,89%	240,2%
Ngân hàng L2	0,53%	108,1%
CNTT L2	0,22%	120,8%

XU HƯỚNG DÒNG TIỀN

- VN- Index tăng 25,85 điểm lên mốc 1.494,95 điểm (+1,76%). Độ rộng thị trường nghiêng hẳn về phe mua với 326 mã tăng và 113 mã giảm. Lực cầu hoạt động tích cực trong cả phiên giao dịch giúp sắc xanh lan tỏa hầu hết đến các ngành.
- Hầu hết các nhóm ngành dẫn dắt như ngân hàng, thép đều có diễn biến tích cực. Trong đó, Nhóm bất động sản thu hút dòng tiền với nhiều mã tăng trần như NVL, PDR, DIG.
- Nhóm dầu khí khởi sắc trở lại nhờ diễn biến tích cực của giá dầu khi đàm phán Nga-Ukraine không có tiến triển và triển vọng nhu cầu vẫn duy trì.
- Sắc đỏ ở nhóm hàng không có tác động nhiều đến thị trường.
- Trên sàn HOSE, khối ngoại mua ròng mạnh trở lại với giá trị khoảng 1.104, 75 tỷ đồng, tập trung vào các mã STB, GEX, GAS. Sau nhiều phiên thu hẹp bán ròng, việc khối ngoại mua ròng trở lại cho thấy kỳ vọng tích cực vào thị trường.
- Sự đồng thuận của nhiều nhóm ngành cho thấy tâm lý giao dịch tích cực trên thị trường.

PHÂN TÍCH KỸ THUẬT & KHUYẾN NGHỊ

Phân tích kỹ thuật:

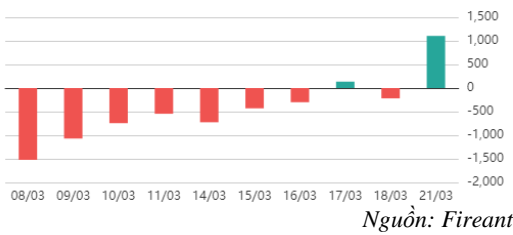
VN-Index kết phiên hình thành cây nến tăng dạng Marubozu trong khi thành khoản tiếp tục thấp hơn mức trung bình 20 phiên. Đây có thể là tín hiệu cho trạng thái tiết cung. Trong bối cảnh VN-Index vẫn biến động theo nhịp điều chỉnh từ đầu năm 2022 đến nay, trạng thái tiết cung được xác nhận sẽ là tín hiệu tích cực đối với diễn biến của VN-Index

Khuyến nghị:

Nhà đầu tư có thể giải ngân gia tăng các cổ phiếu nhóm ngành triển vọng trong năm 2022 như thủy sản, BĐS khu công nghiệp, đầu tư công khi các cổ phiếu này điều chỉnh.



Giao dịch nước ngoài trên HSX



DIỂM TIN TRONG NƯỚC

Tin kinh tế trong nước

[Tiếp vốn cho doanh nghiệp du lịch trở lại](#)

[Bộ Tài chính dự báo CPI bình quân 3 tháng 2-2,1%](#)

[Hà Nội: Khách sạn đồng loạt giảm giá kích cầu du lịch](#)

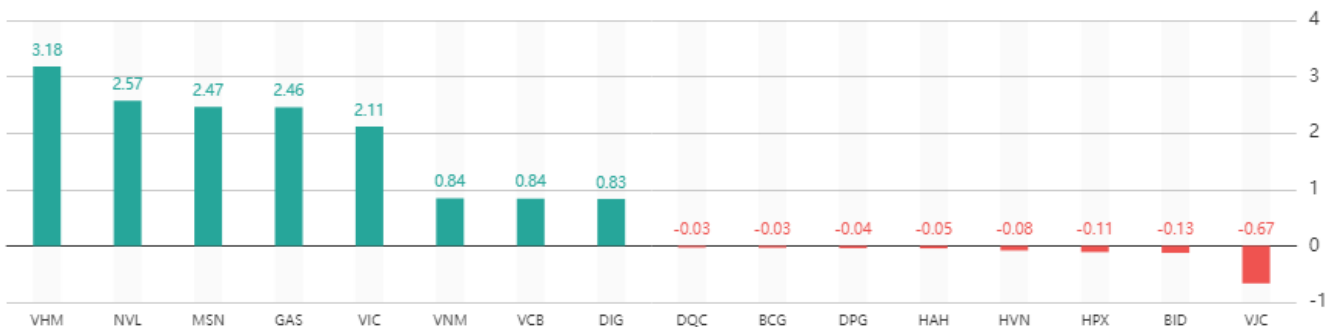
Tin doanh nghiệp trong nước

[ĐHĐCĐ Vietinbank Securities \(CTS\): Kế hoạch lợi nhuận vượt 500 tỷ trong năm 2022, dự kiến chia cổ tức 10%](#)

[Đại lý Vân tải SAFI \(SFI\) đặt kế hoạch lợi nhuận giảm 13%, dự kiến trả cổ tức tỷ lệ 80%](#)

[Chủ tịch Đất Xanh chi hơn 900 tỷ để hoàn tất mua vào gần 21 triệu cổ phiếu DXG, thi giá tăng 20% kể từ đầu năm](#)

Top cổ phiếu ảnh hưởng đến chỉ số



Nguồn: Fireant

Chỉ số thế giới

Dow Jones	274,96	0,79%
DAX	25,03	0,17%
FTSE100	19,39	0,26%
Nikkei 225	174,54	0,65%
Hang Seng	-88,83	-0,41%

Hợp đồng tương lai chỉ số

US30*	481,6	1,38%
DAX*	-161,6	-1,14%
FTSE100*	-9,5	-0,13%
Nikkei 225*	317,5	1,17%
Hang Seng*	-37	-0,17%

* Số liệu của phiên liền trước

ĐIỂM TIN KINH TẾ VÀ THỊ TRƯỜNG HÀNG HÓA THẾ GIỚI

Tin kinh tế thế giới

[Một máy bay Boeing 737 chở 132 người vừa gặp nạn ở Trung Quốc](#)

[Đại dịch, lạm phát cao cùng xung đột Nga – Ukraine khiến một nửa người Mỹ tin rằng ông Biden sẽ nghỉ sau nhiệm kỳ đầu tiên](#)

[Evergrande và 2 đơn vị liên quan bất ngờ bị đình chỉ giao dịch tại Hồng Kông](#)

Tin hàng hóa thế giới

[Giá nhiên liệu tăng cao, một quốc gia châu Âu cân nhắc hỗ trợ tiền xăng xe cho người lao động](#)

[Giá dầu tăng vọt trở lại khi tình hình Nga - Ukraine vẫn chưa hạ nhiệt](#)

[Tiêu thụ thép 2 tháng đầu năm đi lên và nhu cầu sẽ tiếp tục cao?](#)

Bảng tổng sắp thay đổi giá thị trường hàng hóa

Mặt hàng	Đơn vị	Giá	% ngày	% tuần	% tháng	% năm	Cổ phiếu tác động
Năng lượng							
Dầu WTI	USD/thùng	104,70	1,67%	14,31%	9,38%	39,82%	GAS,BSR
Dầu Brent	USD/thùng	107,93	1,21%	14,67%	10,17%	38,76%	GAS,BSR
Xăng	UScent/gallon	3,24	0,62%	12,73%	10,49%	45,64%	PLX,OIL
Kim loại quý							
Vàng	USD/ounce	1.921,09	-1,11%	1,78%	0,69%	5,07%	PNJ
Bạc	USD/ounce	24,95	-1,54%	3,13%	2,17%	7,23%	PNJ
Nông sản và gia súc							
Đậu tương	UScent/giạ	1.668,00	-0,03%	4,89%	1,44%	24,55%	HKB
Gạo	USD/cwt	15,63	-0,51%	3,44%	1,72%	5,25%	VNM,GTN
Sữa	USD/cwt	22,41	0,09%	7,12%	7,12%	21,66%	
Cao su	JPY/Kg	247,50	1,35%	-4,62%	-5,35%	11,09%	DPR,PHR
Đường	UScent/lb	18,93	1,28%	5,23%	5,17%	0,26%	SBT,LSS
Cà phê	UScent/lb	220,30	1,38%	-8,23%	-5,96%	-2,57%	CTP,DLG
Gỗ	USD/1000 board feet	1.185,30	-1,80%	-9,68%	-11,33%	3,26%	PTB
Heo nạc	UScent/Lbs	99,40	-0,95%	-4,12%	-3,96%	22,00%	DBC
Mặt hàng công nghiệp							
Quặng sắt	USD/tấn	145,00	2,47%	7,01%	6,23%	25,00%	HSG,HPG
Thép	USD/tấn	4.943,00	0,47%	4,81%	4,81%	8,69%	HSG,HPG

THÔNG KÊ TRONG NGÀY

Thống kê hợp đồng phái sinh

Mã phái sinh	Thay đổi	Mở cửa	Đóng cửa	Thấp nhất	Cao nhất	KLGD
VN30F2204	16.80 (1.14%)	1.479,90	1.494,90	1.496,10	1.479,10	10.957
VN30F2205	16 (1.08%)	1.475,60	1.493,00	1.493,00	1.475,60	239
VN30F2206	13 (0.88%)	1.472,20	1.488,90	1.491,30	1.472,20	92
VN30F2209	13.40 (0.91%)	1.474,00	1.489,90	1.491,00	1.474,00	36

Top 5 tăng giá HSX

Mã	Giá ĐC	Thay đổi	KLGD
DPR	79,8	+5,20/+6,97%	886.200
DIG	101,6	+6,60/+6,95%	5.941.800
PDR	90,9	+5,90/+6,94%	6.146.600
HQC	9,25	+0,60/+6,94%	30.140.500
BIC	31,65	+2,05/+6,93%	279.500

Top 5 giảm giá HSX

Mã	Giá ĐC	Thay đổi	KLGD
DQC	59,6	-4,40/-6,88%	1.121.700
RDP	16,65	-1,20/-6,72%	300.300
PTC	52,1	-3,20/-5,79%	523.200
PMG	18,05	-1,05/-5,50%	16.400
HPX	30,8	-1,45/-4,50%	597.900

Top 5 tăng giá HNX

Mã	Giá ĐC	Thay đổi	KLGD
VTC	20,9	+1,90/+10,00%	18.600
VLA	88	+8,00/+10,00%	13.700
PPE	14,3	+1,30/+10,00%	40.200
VE4	82,5	+7,50/+10,00%	100
BTW	33,1	+3,00/+9,97%	100

Top 5 giảm giá HNX

Mã	Giá ĐC	Thay đổi	KLGD
PBP	33,9	-3,70/-9,84%	87.900
PDC	17,7	-1,90/-9,69%	94.000
SIC	20,8	-2,20/-9,57%	2.200
PGT	11,5	-1,20/-9,45%	152.700
VDL	19,8	-1,90/-8,76%	100

Top mua ròng HSX

Mã	Giá ĐC	Thay đổi	KLGD
STB	33,1	0,00/0,00%	3.518.000
GEX	39,3	+0,75/+1,95%	2.908.700
GAS	114,0	+5,10/+4,68%	541.200
VRE	33,2	+0,20/+0,61%	1.721.600
VNM	77,6	+1,60/+2,11%	692.200

Top bán ròng HSX

Mã	Giá ĐC	Thay đổi	KLGD
SAB	152,2	+0,70/+0,46%	-33.400
BID	43,8	-0,10/-0,23%	-115.500
MIG	24,9	+1,60/+6,87%	-198.900
VJC	143,3	-4,90/-3,31%	-27.600
OCB	26,05	-0,05/-0,19%	-142.700

DANH MỤC CỔ PHIẾU ĐÃ KHUYÊN NGHỊ

Mã cổ phiếu	Giá hiện tại	Giá mua	Ngày mua	Giá mục tiêu	Giá cắt lỗ	Giá bán	Ngày bán	Tỷ lệ %	Ghi chú
HPG	46,85	16,59	5/08/2020	30,5				182,4%	
CTG	32,85	27,5	1/04/2021	50				19,5%	
ACB	32,95	26,72	1/04/2021	40				23,3%	
MBB	32,2	24,6	10/05/2021	40				30,9%	
SSI	44,3	38,6	24/05/2021	37				14,8%	
TCB	49,45	51,1	22/07/2021	55,4				-3,2%	
VPB	36,8	34,75	22/07/2021	70,5				5,9%	
MBB	32,2	28,35	23/07/2021	32,6				13,6%	
MBS	35,9	29,2	22/07/2021	36				22,9%	
VND	28,5	17,53	22/07/2021	51				82,5%	
NLG	59,5	40	22/07/2021	50,7				48,8%	
KDH	53,5	51,7	20/01/2022	62				3,5%	
AGG	51,9	45,5	20/01/2022	72				14,1%	
KBC	53,8	33,1	22/07/2021	40,3				62,5%	
SZC	74,2	39,55	22/07/2021	43				87,6%	
FMC	61,3	35,3	22/07/2021	37,3				73,7%	
ANV	40,55	27	22/07/2021	33,3				50,2%	
VHC	84,6	40,55	22/07/2021	43,5				108,6%	
GEG	25,8	23,3	20/01/2022	35				10,7%	
QTP	18,1	19,1	20/01/2022	28,5				-5,2%	
PNJ	105,6	94,4	20/01/2022	120				11,9%	
KSB	47,2	45,2	20/01/2022	58,5				4,4%	

HỆ THỐNG KHUYẾN NGHỊ CỦA VIETFIRST

Hệ thống khuyến nghị của VFS được xây dựng dựa trên sự chênh lệch giữa giá cổ phiếu thị trường tại thời điểm đánh giá và giá mục tiêu 12 tháng

Hệ thống khuyến nghị	Diễn giải
MUA	Nếu giá mục tiêu cao hơn giá thị trường từ 15% trở lên
THEO DÕI	Nếu giá mục tiêu cao hơn giá thị trường từ 5 – 15%
NẮM GIỮ	Nếu giá mục tiêu cao hơn giá thị trường không quá 5%
BÁN	Nếu giá mục tiêu thấp hơn giá thị trường tối thiểu 5%

THÔNG TIN LIÊN HỆ

Nguyễn Minh Hoàng	Chuyên viên phân tích cao cấp	hoang.nguyenminh@vfs.com.vn
Vũ Thị Hà Phương	Chuyên viên phân tích	phuong.vu@vfs.com.vn
Nguyễn Hoàng Long	Chuyên viên phân tích	long.nguyen@vfs.com.vn
Trần Minh Quân	Chuyên viên phân tích	quan.tran@vfs.com.vn

© CÔNG TY CỔ PHẦN CHỨNG KHOÁN NHẤT VIỆT (VFS)

Hội sở Hồ Chí Minh

Lầu 1, 117 - 119 - 121 Nguyễn Du, P. Bến Thành, Q. 1, TP. HCM

Điện thoại: **(84-8) 62556586** Fax: **(84-8) 62556580**

Website: www.vfs.com.vn

Chi nhánh Hà Nội

Tầng 9B, Tòa nhà Leadvisors place, 41A Lý Thái Tổ, P. Lý Thái Tổ, Q. Hoàn Kiếm, Hà Nội

Điện thoại: **(84-4) 39288222** – Ext: **117** Fax: **(84-4) 39338222**

Tuyên bố miễn trách nhiệm: Bản quyền thuộc về Công ty CP Chứng khoán Nhất Việt (VFS). Những thông tin sử dụng trong báo cáo được thu thập từ những nguồn đáng tin cậy và VFS không chịu trách nhiệm về tính chính xác của chúng. Quan điểm thể hiện trong báo cáo này là của (các) tác giả và không nhất thiết liên hệ với quan điểm chính thức của VFS. Không một thông tin cũng như ý kiến nào được viết ra nhằm mục đích quảng cáo hay khuyến nghị mua/bán bất kỳ chứng khoán nào. Báo cáo này không được phép sao chép, tái bản bởi bất kỳ cá nhân hoặc tổ chức nào khi chưa được phép của VFS.