

## Vận động trong ngày



Nguồn: Fireant

## Thay đổi chỉ số

Chỉ số trong nước	HSX	HNX
Chỉ số	1.293,92	312,77
Thay đổi (%)	0,66%	0,51%
Thay đổi	8,47	1,60
Tổng KLGD	557,31	87,65
Tổng GTGD	16.478,60	1.928,84
NĐTNN ròng (tỷ)	1.707,32	-0,53
Tự doanh ròng (Tỷ)	161,74	-
PE	13,73	15,06

HĐTL chỉ số	VN30	VN30F1
Chỉ số	1.342,87	1.325,60
Thay đổi (%)	0,54%	0,23%
Thay đổi	7,19	3,1
Basis	17,27	

## Tăng giảm nhóm ngành

Nhóm ngành L2 (%)	Ngày	Năm
Dầu khí L2	2,90%	103,5%
Hóa chất L2	0,08%	147,3%
Tài nguyên Cơ bản L2	0,54%	136,0%
XD và Vật liệu L2	1,37%	65,4%
Hàng & Dịch vụ CN L2	0,23%	55,8%
Ô tô và phụ tùng L2	0,39%	49,7%
Thực phẩm và đồ uống	-0,08%	27,5%
Hàng cá nhân & GD L2	-0,34%	95,7%
Y tế L2	-0,53%	21,9%
Bán lẻ L2	-0,66%	145,3%
Truyền thông L2	-0,19%	8,0%
Du lịch và Giải trí L2	3,35%	17,5%
Viễn thông L2	-0,93%	20,8%
Điện, nước & xăng L2	0,37%	53,6%
Bảo hiểm L2	0,35%	39,7%
Bất động sản L2	0,67%	57,3%
Dịch vụ tài chính L2	0,61%	226,0%
Ngân hàng L2	0,83%	102,7%
CNTT L2	-0,31%	147,4%

## XU HƯỚNG DÒNG TIỀN

- VN- Index tăng 8,47 điểm (+0,66%) lên mốc 1.293,92 điểm. Độ rộng thị trường nghiêng về phe mua với 289 mã tăng và 145 mã giảm. Lực cầu gia tăng mạnh vào phiên chiều đã giúp chỉ số kết phiên tại mức giá gần cao nhất trong ngày.

- Nhóm cổ phiếu ngân hàng khởi sắc và tác động tích cực nhất đến chỉ số khi có thông tin nhiều ngân hàng xin nới room tín dụng để triển khai hỗ trợ lãi suất 2%/năm. Bên cạnh đó, nhóm chứng khoán, Bất động sản, logistic, điện cũng thu hút dòng tiền. Nhóm dầu khí mặc dù tăng mạnh trong phiên sáng nhưng tới cuối phiên lại chịu áp lực chốt lời khiến nhiều cổ phiếu chỉ xanh nhẹ.

- Ngược lại, nhóm bán lẻ gồm những cổ phiếu vốn hóa lớn bị chốt lời mạnh và kim hãm đà tăng của chỉ số. Nhóm phân bón, thép cũng chịu áp lực điều chỉnh.

- Trên sàn HOSE, khối ngoại mua ròng phiên thứ hai liên tiếp với giá trị 1675,25 tỷ đồng và tập trung vào chứng chỉ quỹ FUEVFUND và FPT tuy nhiên vẫn không giúp các cổ phiếu này giao dịch tích cực

- Mặc dù hôm nay là phiên T3 của phiên ngày 25/5 là phiên bùng nổ tuy nhiên dòng tiền không có dấu hiệu thoát ra khỏi thị trường mà chỉ luân chuyển giữa các nhóm ngành. Điều này cho thấy tâm lý giao dịch tích cực của thị trường

## PHÂN TÍCH KỸ THUẬT &amp; KHUYẾN NGHỊ

## Phân tích kỹ thuật:

VN-Index ghi nhận nền tăng với bóng nến dưới và giá đóng cửa gần bằng mức giá cao nhất trong ngày cho thấy áp lực chốt lời vẫn đang được hấp thụ mạnh mẽ và lực cầu vẫn đang áp đảo trong việc dẫn dắt xu hướng. Nhờ đó, đà hồi phục vẫn đang tiếp diễn.

## Khuyến nghị:

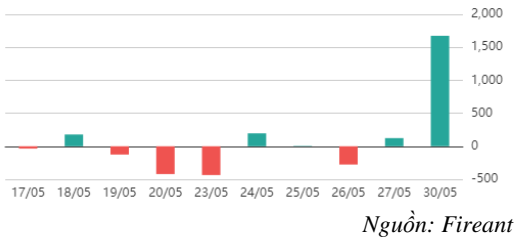
Nhà đầu tư giữ tỷ trọng cổ phiếu ở mức 50% và cơ cấu lại danh mục cổ phiếu, giảm tỷ trọng những cổ phiếu gặp áp lực chốt lời mạnh tại những ngưỡng kháng cự gần và gia tăng tỷ trọng các cổ phiếu còn nhiều dư địa tăng giá.

Kịch bản 1: VN-Index tiếp diễn đà hồi phục lên 1.300 điểm.

Kịch bản 2: VN-Index dao động hẹp quanh vùng 1.290 điểm.



**Giao dịch nước ngoài trên HSX**



**ĐIỂM TIN TRONG NƯỚC**

**Tin kinh tế trong nước**

[Tháng 5, doanh thu du lịch lữ hành tăng hơn 324%](#)

[Cần đẩy nhanh tiến độ lập, phê duyệt các quy hoạch cấp quốc gia mang tính cấp thiết](#)

[Loạt dự án đô thị ở Quảng Nam trễ hẹn do vướng mặt bằng](#)

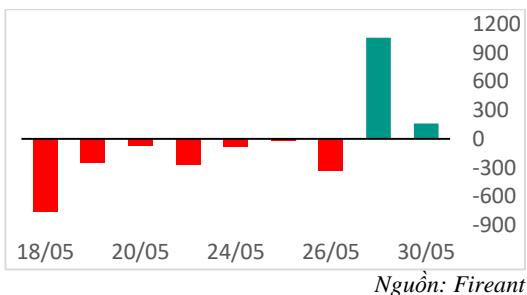
**Tin doanh nghiệp trong nước**

[Licogi 13 chốt quyền có tức bằng cổ phiếu tỷ lệ 5%](#)

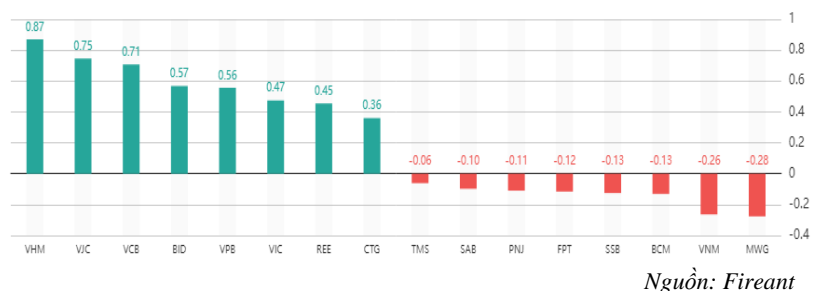
[Địa ốc Hoàng Quân trình phương án chào bán riêng lẻ 100 triệu cổ phiếu giá 10.000 đồng/cp](#)

[Bầu Đức đã thoái toàn bộ cổ phần HAGL Agrico](#)

**Giao dịch tự doanh trên HSX**



**Top cổ phiếu ảnh hưởng đến chỉ số**



## ĐIỂM TIN KINH TẾ VÀ THỊ TRƯỜNG HÀNG HÓA THẾ GIỚI

## Chỉ số thế giới

Dow Jones	575,11	1,73%
DAX	230,9	1,60%
FTSE100	20,54	0,27%
Nikkei 225	176,84	0,66%
Hang Seng	581,16	2,81%

## Hợp đồng tương lai chỉ số

US30*	-20,7	-0,06%
DAX*	71,5	0,49%
FTSE100*	17	0,22%
Nikkei 225*	330	1,22%
Hang Seng*	724	3,52%

\* Số liệu của phiên liền trước

## Tin kinh tế thế giới

[Serbia phớt lờ lệnh trừng phạt của EU, đạt thỏa thuận khí đốt với Nga](#)

[Ấn Độ nhập khẩu than lần đầu tiên sau nhiều năm khi tình trạng thiếu điện bùng phát](#)

[MSCI: Về cơ bản, cổ phiếu Nga có thể "vô giá trị"](#)

## Tin hàng hóa thế giới

[Cấm dầu, hạn chế khí đốt - châu Âu đang gián tiếp đưa than quay trở lại 'ngôi vương' của mình](#)

[Giá xăng có thể tiếp tục tăng, vượt mốc 31.000 đồng/lít?](#)

[Giá trứng, thịt tăng mạnh](#)

## Bảng tổng sắp thay đổi giá thị trường hàng hóa

Mặt hàng	Đơn vị	Giá	% ngày	% tuần	% tháng	% năm	Cổ phiếu tác động
<b>Năng lượng</b>							
Dầu WTI	USD/thùng	115,07	0,86%	5,93%	9,91%	53,67%	GAS,BSR
Dầu Brent	USD/thùng	119,43	1,73%	7,06%	11,47%	53,55%	GAS,BSR
Xăng	UScent/gallon	4,02	3,48%	1,45%	16,72%	80,48%	PLX,OIL
<b>Kim loại quý</b>							
Vàng	USD/ounce	1.852,73	0,15%	2,30%	-2,30%	1,33%	PNJ
Bạc	USD/ounce	22,10	0,50%	4,89%	-2,81%	-5,02%	PNJ
<b>Nông sản và gia súc</b>							
Đậu tương	UScent/gia	1.732,25	0,33%	5,21%	1,40%	29,34%	HKB
Gạo	USD/cwt	17,28	-0,03%	-0,55%	1,08%	16,33%	VNM,GTN
Sữa	USD/cwt	25,19	0,00%	0,88%	3,28%	36,75%	
Cao su	JPY/Kg	248,00	0,98%	2,56%	0,40%	11,31%	DPR,PHR
Đường	UScent/lb	19,61	0,36%	2,30%	1,34%	3,87%	SBT,LSS
Cà phê	UScent/lb	229,45	1,26%	7,77%	3,10%	1,48%	CTP,DLG
Gỗ	USD/1000 board feet	695,10	1,77%	-24,45%	-33,14%	-39,45%	PTB
Heo nạc	UScent/Lbs	110,40	-0,63%	9,58%	9,42%	35,50%	DBC
<b>Mặt hàng công nghiệp</b>							
Quặng sắt	USD/tấn	133,50	2,69%	7,23%	-5,99%	15,09%	HSG,HPG
Thép	USD/tấn	4.683,00	0,88%	-6,68%	-9,10%	2,97%	HSG,HPG

## THÔNG KÊ TRONG NGÀY

## Thống kê hợp đồng phái sinh

Mã phái sinh	Thay đổi	Mở cửa	Đóng cửa	Thấp nhất	Cao nhất	KLGD
VN30F2206	3.10 (0.23%)	1.329,70	1.325,60	1.331,00	1.319,60	20.405
VN30F2207	1 (0.08%)	1.327,50	1.325,00	1.330,00	1.319,60	333
VN30F2209	0.40 (0.03%)	1.325,90	1.324,20	1.326,00	1.317,90	39
VN30F2212	5.40 (0.41%)	1.326,40	1.323,30	1.327,00	1.318,00	187

## Top 5 tăng giá HSX

Mã	Giá ĐC	Thay đổi	KLGD
HAI	3,21	+0,21/+7,00%	2.660.900
MCG	5,35	+0,35/+7,00%	493.000
JVC	7,22	+0,47/+6,96%	1.813.900
KDC	58,4	+3,80/+6,96%	2.424.400
HSL	7,7	+0,50/+6,94%	326.900

## Top 5 giảm giá HSX

Mã	Giá ĐC	Thay đổi	KLGD
LM8	12,35	-0,90/-6,79%	22.300
LEC	11,05	-0,70/-5,96%	800
NAV	22,85	-1,15/-4,79%	4.300
ABT	40,2	-1,80/-4,29%	3.800
IMP	67	-2,70/-3,87%	1.000

## Top 5 tăng giá HNX

Mã	Giá ĐC	Thay đổi	KLGD
VLA	56,1	+5,10/+10,00%	600
L14	171,6	+15,60/+10,00%	186.300
NSH	8,9	+0,80/+9,88%	102.800
PSC	13,5	+1,20/+9,76%	100
GMA	45,7	+4,00/+9,59%	100

## Top 5 giảm giá HNX

Mã	Giá ĐC	Thay đổi	KLGD
DAE	22,5	-2,50/-10,00%	600
TST	11,7	-1,30/-10,00%	2.200
BSC	16,2	-1,80/-10,00%	200
SDN	41,5	-4,60/-9,98%	100
VDL	24	-2,60/-9,77%	200

## Top mua ròng HSX

Mã	Giá ĐC	Thay đổi	KLGD
FUEVFNVD	28,5	-0,20/-0,70%	39.887.800
FPT	111,3	-0,50/-0,45%	3.266.700
STB	22,8	+0,55/+2,47%	1.981.700
HPG	35,5	0,00/0,00%	812.100
HDB	25,9	+0,05/+0,19%	1.006.300

## Top bán ròng HSX

Mã	Giá ĐC	Thay đổi	KLGD
E1VFN30	22,6	+0,21/+0,94%	-2.803.500
PNJ	120,5	-1,80/-1,47%	-490.500
GAS	110	0,00/0,00%	-237.300
NLG	47,8	0,00/0,00%	-339.400
HDC	62,5	0,00/0,00%	-170.800



31- 05 - 2022

**DANH MỤC CỔ PHIẾU ĐÃ KHUYÊN NGHỊ**

Mã cổ phiếu	Giá hiện tại	Giá mua	Ngày mua	Giá mục tiêu	Giá cắt lỗ	Giá bán	Ngày bán	Tỷ lệ %	Ghi chú
HPG	35,45	16,59	05/08/2020	30,5				113,7%	
ANV	52,7	27	22/07/2021	33,3				95,2%	
VHC	103	40,55	22/07/2021	43,5				154,0%	

## HỆ THỐNG KHUYẾN NGHỊ CỦA VIETFIRST

Hệ thống khuyến nghị của VFS được xây dựng dựa trên sự chênh lệch giữa giá cổ phiếu thị trường tại thời điểm đánh giá và giá mục tiêu 12 tháng

Hệ thống khuyến nghị	Diễn giải
MUA	Nếu giá mục tiêu cao hơn giá thị trường từ 15% trở lên
THEO DÕI	Nếu giá mục tiêu cao hơn giá thị trường từ 5 – 15%
NẮM GIỮ	Nếu giá mục tiêu cao hơn giá thị trường không quá 5%
BÁN	Nếu giá mục tiêu thấp hơn giá thị trường tối thiểu 5%

## THÔNG TIN LIÊN HỆ

Nguyễn Minh Hoàng	Chuyên viên phân tích cao cấp	hoang.nguyenminh@vfs.com.vn
Vũ Thị Hà Phương	Chuyên viên phân tích	phuong.vu@vfs.com.vn
Nguyễn Hoàng Long	Chuyên viên phân tích	long.nguyen@vfs.com.vn
Trần Minh Quân	Chuyên viên phân tích	quan.tran@vfs.com.vn

## © CÔNG TY CỔ PHẦN CHỨNG KHOÁN NHẤT VIỆT (VFS)

### Hội sở Hồ Chí Minh

Lầu 1, 117 - 119 - 121 Nguyễn Du, P. Bến Thành, Q. 1, TP. HCM

Điện thoại: **(84-8) 62556586** Fax: **(84-8) 62556580**

Website: [www.vfs.com.vn](http://www.vfs.com.vn)

### Chi nhánh Hà Nội

Tầng 9B, Tòa nhà Leadvisors place, 41A Lý Thái Tổ, P. Lý Thái Tổ, Q. Hoàn Kiếm, Hà Nội

Điện thoại: **(84-4) 39288222** – Ext: **117** Fax: **(84-4) 39338222**

**Tuyên bố miễn trách nhiệm:** Bản quyền thuộc về Công ty CP Chứng khoán Nhất Việt (VFS). Những thông tin sử dụng trong báo cáo được thu thập từ những nguồn đáng tin cậy và VFS không chịu trách nhiệm về tính chính xác của chúng. Quan điểm thể hiện trong báo cáo này là của (các) tác giả và không nhất thiết liên hệ với quan điểm chính thức của VFS. Không một thông tin cũng như ý kiến nào được viết ra nhằm mục đích quảng cáo hay khuyến nghị mua/bán bất kỳ chứng khoán nào. Báo cáo này không được phép sao chép, tái bản bởi bất kỳ cá nhân hoặc tổ chức nào khi chưa được phép của VFS.